



Ministero dell'Economia e delle Finanze



Debito Pubblico

Le Emissioni del Tesoro 2020

Indirizzo Internet: <http://www.dt.tesoro.it>

Per informazioni contattare: dt.gruppo.info@tesoro.it

Dir.II - Uff. VIII

Indice

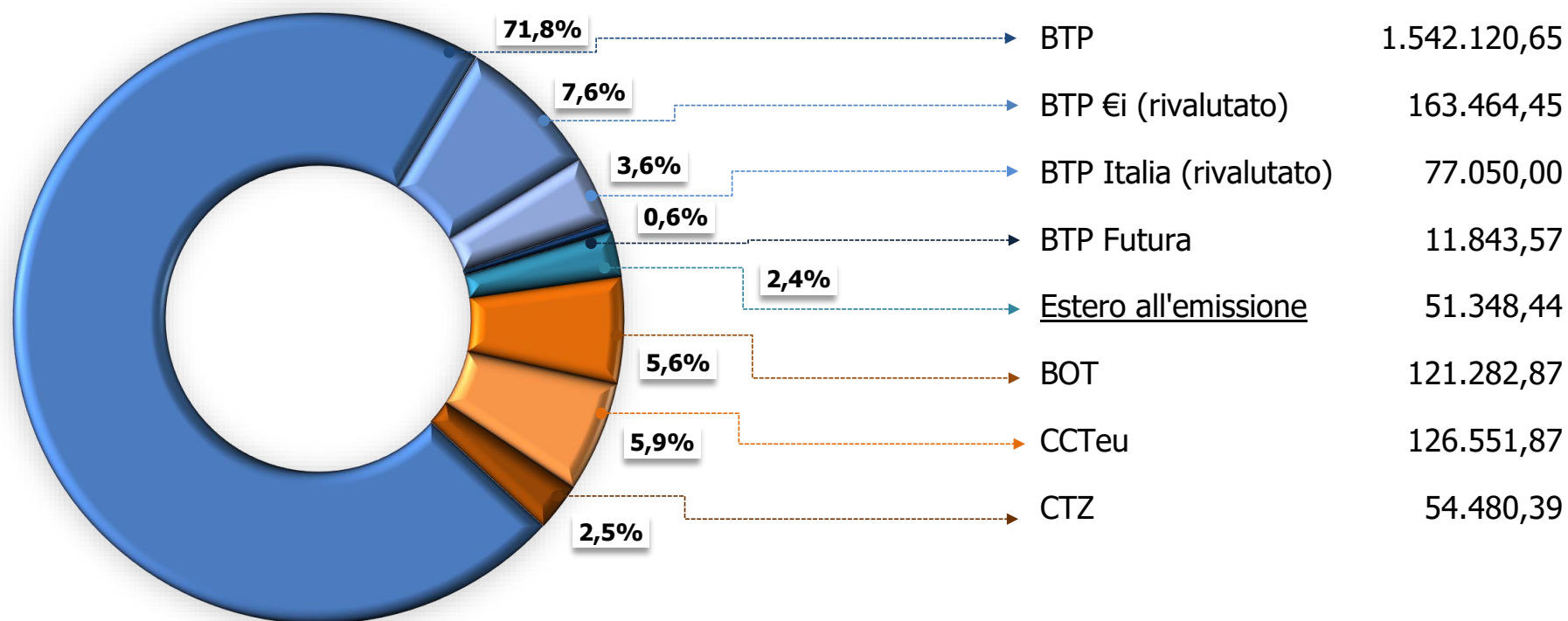
• Composizione dei titoli di Stato	pag. 1
• Composizione dei titoli di Stato dopo le operazioni di swap	pag. 2
• Riepilogo emissioni	pag. 3
• Riepilogo rendimenti lordi all'emissione	pag. 4
• Riepilogo rendimenti medi ponderati dei titoli di Stato	pag. 5
• Operazioni di concambio	pag. 6
• Riepilogo operazioni per la riduzione del debito	pag. 7
• Emissioni BOT	pag. 8 - 10
• Emissioni CTZ	pag. 11 - 12
• Emissioni BTP	pag. 13 - 32
• Emissioni BTP€i	pag. 33 - 37
• Emissioni BTP Italia	pag. 38
• Emissioni BTP Futura	pag. 39
• Emissioni CCT <i>eu</i>	pag. 40 – 45
• Emissioni sul mercato estero	pag. 46

Composizione dei titoli di Stato (Valori nominali ante cross currency swap)

Valori in circolazione

al 31 dicembre 2020

(milioni di Euro)



Totale

2.148.142,24

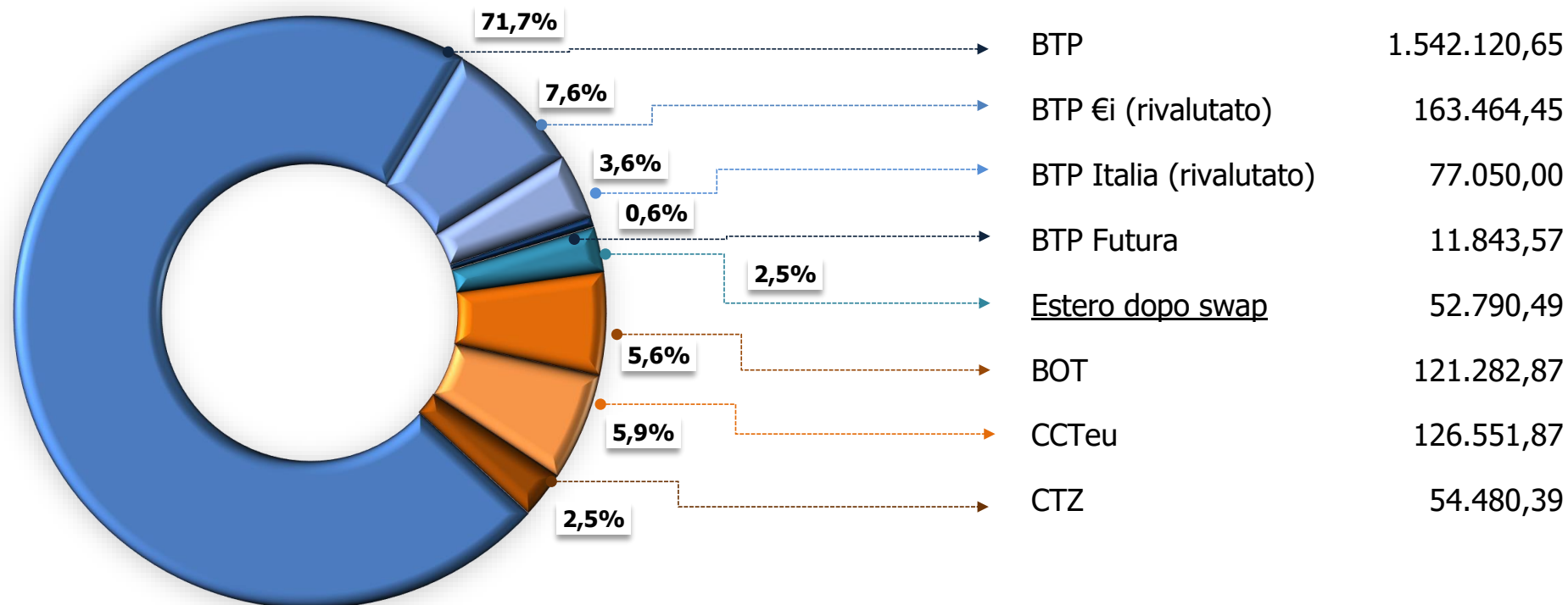
Vita media 6,95 anni

Composizione dei titoli di Stato (Valori nominali post cross currency swap)

Valori in circolazione

al 31 dicembre 2020

(milioni di Euro)



Totale

2.149.584,28

Vita media 6,95 anni

TITOLI EMESSI E RIMBORSATI NEL CORSO DEL 2020

(al valore nominale in mln. €)

	BTP	BTP €i	BTP Italia	BTP Futura	CCTeu	BOT	CTZ	ESTERO	TOTALE
Totale emissioni lorde	256.633	(1) 12.451	22.298	11.844	16.444	181.815	37.949	11.255	550.688
<i>di cui:</i>									
<i>Emissioni ordinarie</i>	237.748	12.451	22.298	11.844	16.104	181.815	37.949	11.255	531.463
<i>Emissioni tramite concambio</i>	15.009	0	0	0	0	0	0	0	15.009
<i>Emissioni tramite "TAP"</i>	3.876	0	0	0	340	0	0	0	4.216
Emissioni lorde al netto dell'importo emesso tramite concambi	241.624	12.451	22.298	11.844	16.444	181.815	37.949	11.255	535.679
Totale scadenze	154.793	337	22.806	0	15.478	174.461	34.607	4.149	406.630
<i>di cui:</i>									
<i>Scadenze</i>	131.854	0	22.372	0	12.859	174.461	31.311	3.150	376.007
<i>Riacquisti/rimborsi anticipati/ ammortamenti</i>	9.007	337	434	0	80	0	2.590	999	13.446
<i>Ritirati con operazioni di concambio</i>	13.932	0	0	0	2.538	0	707	0	17.177
Scadenze al netto dell'importo ritirato tramite concambi	140.861	337	22.806	0	12.939	174.461	33.901	4.149	389.453
Emissioni nette omnicomprehensive	101.841	12.114	-508	11.844	966	7.354	3.341	7.106	144.058

(1) Per i BTP€i il Totale emissioni lorde corrisponde al valore nominale, mentre gli importi in Scadenza sono stati rivalutati in base ai rispettivi coefficienti di indicizzazione.

RENDIMENTI COMPOSTI LORDI ALL'EMISSIONE
ANNO 2020

	BOT			CTZ	BTP									BTPEi (*)					BTP Italia (*)	BTP Futura	CCTeu		
	3 mesi	6 mesi	12 mesi	24 mesi	3 anni	5 anni	7 anni	10 anni	15 anni	20 anni	30 anni	50 anni	off the run	5 anni	10 anni	15 anni	30 anni	off the run			on the run	off the run	
GENNAIO	-	-0,221		-0,005										-0,50						-	-	-	-
		-0,355	-0,242	-0,168	0,18	0,61	0,94	1,35	-	2,14	2,50	-	-	-	-	-	-	-	-	-	-	-	
FEBBRAIO	-	-0,287	-0,319	-0,143	-0,10	0,31	0,48	0,94	1,49	-	-	-	-	-	0,31	0,38	-	-	-	-	-	0,18	-
MARZO	-	0,055	0,072	0,307	0,74	0,36	0,92	1,00	-	1,97	-	-	2,47	-	-	-	1,77	-	-	-	-	-	0,47
													2,55										
													2,58										
													1,29										
APRILE	0,188	0,227	0,534	1,001	0,86	0,80	1,37	1,48	2,06	-	3,13	-	1,44	-	1,77	-	-	-	-	-	-	0,66	-
	0,034					1,93							2,49										
MAGGIO	-	0,012	0,248	0,441	0,87	-	1,53	1,78	-	2,49	-	-	1,36	-	1,29	-	-	-	-	1,41	-	-	1,38
			0,024										1,45										
			0,055										1,68										
													2,23										
GIUGNO	-	-0,224	0,014	0,102	0,46	0,91	1,10	1,71	1,91	-	-	-	1,24	0,56	-	-	-	-	-	-	-	0,53	0,27
								1,42					1,55										
LUGLIO	-	-0,276	-0,266	-0,031	0,30	0,68	0,95	1,28	-	1,91	-	-	1,20	-	0,46	-	-	-	-	-	1,29	0,56	-
			-0,124										1,36										
													1,52										
													1,72										
AGOSTO	-	-0,330	-0,192	-0,014	0,08	0,46	0,72	1,04	-	-	1,91	-	-	-	-	-	-	-	-	-	-	-	0,72
SETTEMBRE	-	-0,392	-0,225	-0,118	0,07	0,58	0,75	1,11	-	1,82	-	-	1,04	-	0,37	-	-	-	-	-	-	0,45	-
OTTOBRE	-	-0,478	-0,436	-0,265	-0,14	0,35	0,34	0,89	-	-	1,48	-	1,01	-0,15	-	-	-	-	-	-	-	-	0,11
											1,76												
NOVEMBRE	-	-0,518	-0,478	-0,369	-0,19	0,23	0,35	0,79	1,05	-	-	-	-	-	-	-	-	-	-0,84	-	0,61	0,27	-
DICEMBRE	-	-	-0,498	-	-0,30	0,01	0,19	0,59	-	-	-	-	-	-	-	-	-	-	-	-	-	-0,02	-

(*) Rendimento reale

Rendimenti medi ponderati all'emissione

Tipologia Titoli	Totale Importo Assegnato (mln. €)	Rendimento medio ponderato
BOT Flessibili	0	-
BOT 3m	6.500	0,105%
BOT 6m	82.192	-0,222%
BOT 12m	93.123	-0,117%
TOTALE BOT	181.815	-0,156%
CTZ	37.949	0,11%
BTP Italia	22.298	1,41%
BTP Futura	11.844	0,96%
BTP 3a	47.817	0,31%
BTP 5a	43.483	0,82%
BTP 7a	35.191	0,83%
BTP 10a	56.776	1,28%
BTP 15a	14.400	1,57%
BTP 20a	16.350	1,92%
BTP 30a	23.835	2,31%
BTP 50a	0	-
BTP off the run	18.782	1,59%
TOTALE BTP	256.633	1,14%
BTP€i 5a	4.788	0,13%
BTP€i 10a	4.972	0,91%
BTP€i 15a	600	0,38%
BTP€i 30a	841	1,77%
Btp€i off the run	1.250	-0,84%
TOTALE BTP€i	12.451	0,47%
CCTeu	11.745	0,28%
CCTeu off the run	4.699	0,59%
TOTALE CCTeu	16.444	0,37%
Esteri euro	8.725	0,39%
Esteri valuta	2.530	0,27%
TOTALE ESTERO	11.255	0,36%
TOTALE GENERALE	550.688	0,59%

In questa tavola sono compresi gli importi assegnati tramite concambio

OPERAZIONI DI CONCAMBIO 2020

Tipo operazione	DATA OPERAZIONE		TITOLI OGGETTO DEL RIACQUISTO							TITOLI IN EMISSIONE								
	Asta	Regolamento	Codice	Tipo titolo	Data emissione	Data scadenza	Prezzo di riacquisto	Imp. Nominale riacquistato (ml.€)	Circolante nominale residuo (ml.€)	Codice/ tranche	Tipo titolo	Data emissione	Data scadenza	Importo assegnato (ml.€)	Prezzo aggiudicazione	Giorni di dietimi	Circolante dopo il concambio (ml.€)	
Concambio Banca d'Italia	18-mar-20	20-mar-20	IT0005366007	BTP 3a	15-mar-19	15-lug-22	97,680	2.907,138	13.425,891	IT0005215246/11	BTP 7a	15-set-16	15-ott-23	2.088,000	93,85	157	16.469,000	
										IT0005246340/11	BTP 7a	15-mar-17	15-mag-24	174,000	97,33	126	15.281,458	
										IT0005282527/11	BTP 7a	15-set-17	15-nov-24	747,000	95,15	126	16.297,849	
Concambio Telematico	18-set-20	22-set-20	IT0004634132	BTP 10a	01-set-10	01-mar-21	101,845	409,122	23.859,660	IT0005094088/22	BTP 15a	01-mar-15	01-mar-32	2.000,000	106,561	21	24.486,727	
			IT0004009673	BTP 15a	01-feb-06	01-ago-21	103,483	859,811	27.288,514									
			IT0005137614	CCTeu 7a	15-giu-15	15-dic-22	100,800	538,112	13.476,638									
			IT0005388928	CTZ 2a	30-ott-19	21-nov-21	100,279	281,600	18.002,179									
Concambio Telematico	08-ott-20	12-ott-20	IT0005371247	CTZ 2a	29-apr-19	29-giu-21	100,274	425,142	14.390,858	IT0005240350/17	BTP 15a	01-set-16	01-set-33	2.000,000	117,437	41	18.808,228	
			IT0004009673	BTP 15a	01-feb-06	01-ago-21	103,340	454,601	26.833,913									
			IT0004695075	BTP 10a	01-mar-21	01-set-21	104,568	550,280	24.436,088									
			IT0004898034	BTP 10a	01-mar-13	01-mag-23	112,030	405,674	19.664,920									
			IT0004356843	BTP 15a	01-feb-08	01-ago-23	113,800	371,491	24.427,661									
Concambio Sindacato	22-ott-20	29-ott-20	IT0004009673	BTP 15a	01-feb-06	01-ago-21	103,250	2.000,000	24.833,910	IT0005425233/1	BTP 30a	01-set-20	01-set-51	8.000,000	98,686	58	8.000,000	
			IT0004898034	BTP 10a	01-mar-13	01-mag-23	111,970	2.000,000	17.664,920									
			IT0004356843	BTP 15a	01-feb-08	01-ago-23	113,740	1.999,999	22.427,660									
			IT0005344335	BTP 5a	01-ago-18	01-ott-23	107,670	1.973,750	15.503,840									
			IT0005359846	CCTeu 7a	01-set-19	15-gen-25	105,240	2.000,000	12.390,850									
Totale BTP 13.931,866																		
Totale CCTeu 2.538,112																		
Totale CTZ 706,742																		
TOTALE RIACQUISTATO 17.176,720																		
										importi assegnati		incassato						
										BTP		15.009,000		15.214,553				
										TOTALE OFFERTO		15.009,000		15.214,553				

RIEPILOGO OPERAZIONI PER LA RIDUZIONE DEL DEBITO

(valori nominali in mln. €)

Data regolamento	Tipologia titolo	Data emissione	Data scadenza	Cedola	Riacquisti con Fondo Amm.	Rimborsi a scadenza con Fondo Am.	Riacquisti Conto disponibilità	Totale
12-mar-20	BTP	15-mar-19	15-lug-22	1,00%	-	-	733,00	733,00
12-mar-20	BTP	01-mar-18	01-mar-23	0,95%	-	-	470,00	470,00
12-mar-20	BTP	15-mar-16	15-mar-23	0,95%	-	-	445,00	445,00
12-mar-20	BTP	15-mar-18	15-mag-25	1,45%	-	-	298,00	298,00
23-apr-20	BTP Italia	23-apr-14	23-apr-20	cedola reale 1,65%	-	932,00	-	932,00
01-mag-20	BTP	01-mag-15	01-mag-20	0,70%	-	1.328,00	-	1.328,00
15-giu-20	BTP	18-apr-17	15-giu-20	0,35%	-	717,00	-	717,00
22-giu-20	BTP	15-ott-17	15-ott-20	0,20%	-	-	1.060,00	1.060,00
22-giu-20	BTP italia	27-ott-14	27-ott-20	cedola reale 1,25%	-	-	253,00	253,00
22-giu-20	BTP	01-nov-15	01-nov-20	0,65%	-	-	687,00	687,00
09-nov-20	BTP	16-ott-13	01-mag-21	3,75%	-	-	500,00	500,00
10-nov-20	BTP	15-ott-18	15-ott-21	2,30%	-	-	1.301,00	1.301,00
10-nov-20	BTP	15-giu-14	15-dic-21	2,15%	-	-	1.634,00	1.634,00
10-nov-20	BTP	15-set-15	15-set-22	1,45%	-	-	706,00	706,00
10-nov-20	BTP italia	20-apr-15	20-apr-23	cedola reale 0,5%	-	-	61,00	61,00
10-nov-20	BTP€I	15-mar-10	15-set-21	2,10%	-	-	298,00	298,00
27-nov-20	BTP	16-ott-13	01-mag-21	3,75%	-	-	250,00	250,00
27-nov-20	BTP	15-mar-16	15-mar-23	0,95%	-	-	200,00	200,00
27-nov-20	BTP italia	22-mag-17	22-mag-23	cedola reale 0,45%	-	-	120,00	120,00
27-nov-20	CCTeu	15-gen-16	15-lug-23	0,19%	-	-	80,00	80,00
27-nov-20	BTP	15-giu-20	15-ago-23	0,30%	-	-	250,00	250,00
18-dic-20	CTZ	29-apr-19	29-giu-21	zero coupon	-	-	1.403,00	1.403,00
18-dic-20	CTZ	30-ott-19	29-nov-21	zero coupon	-	-	1.187,00	1.187,00
18-dic-20	BTP	15-ott-18	15-ott-21	2,30%	-	-	497,00	497,00
18-dic-20	BTP	03-ott-16	01-nov-21	0,35%	-	-	1.043,00	1.043,00
18-dic-20	BTP	01-mar-11	01-set-21	4,75%	-	-	630,00	630,00
15-dic-20	CCTeu	15-giu-14	15-dic-20	0,31%	-	496,00	-	496,00
TOTALE					0	3.473,00	14.106,00	17.579,00

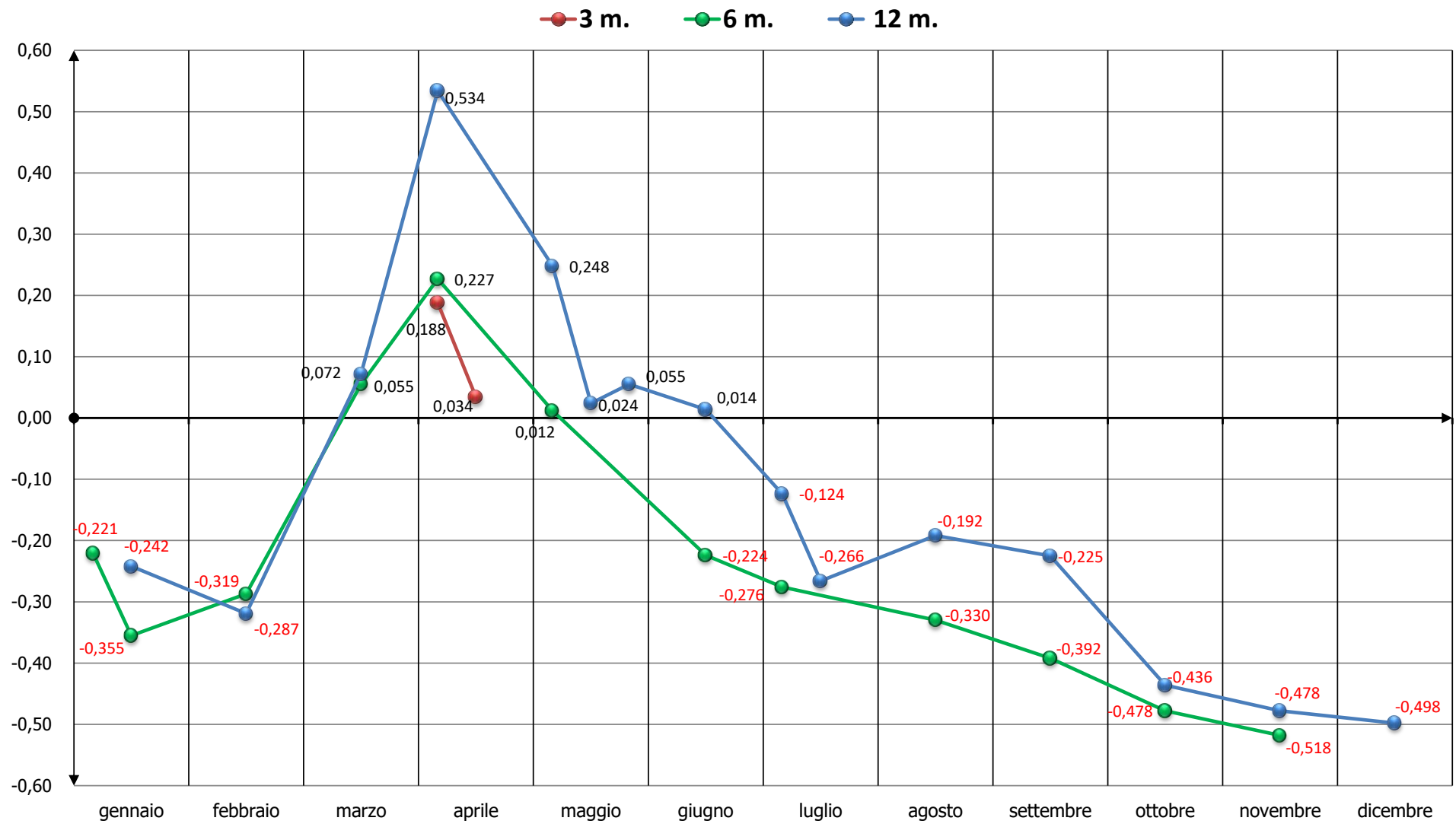
DETTAGLIO				
BTP	-	2.045,00	10.704,00	12.749,00
BTP Italia	-	932,00	434,00	1.366,00
BTP€I	-	-	298,00	298,00
CCTeu	-	496,00	80,00	576,00
CTZ	-	-	2.590,00	2.590,00
	-	3.473,00	14.106,00	17.579,00

EMISSIONI BOT

ASTE 2020 data	SEMPLICE			COMPOSTO			RENDIMENTO						GG. DURATA			PREZZO MEDIO POND.			PREZZO FISCALE			COVER RATIO						
	3 m.	6 m.	12 m.	3 m.	6 m.	12 m.	3 m.	6 m.	12 m.	3 m.	6 m.	12 m.	3 m.	6 m.	12 m.	3 m.	6 m.	12 m.	3 m.	6 m.	12 m.	3 m.	6 m.	12 m.	3 m.	6 m.	12 m.	
02-gen-20	-	-0,221	-	-	-0,221	-	-	-0,217	-	-	-0,230	-	0,776	-	-	-0,221	-	180	-	100,111	-	-	100,000	-	-	1,47	-	
14-gen-20	-	-	-0,242	-	-	-0,242	-	-	-0,236	-	-	-0,317	-	0,755	-	-	-0,242	-	366	-	100,247	-	-	100,000	-	-	1,51	
31-gen-20	-	-0,355	-	-	-0,355	-	-	-0,351	-	-	-0,362	-	0,642	-	-	-0,355	-	182	-	100,180	-	-	100,000	-	-	1,72		
14-feb-20	-	-	-0,319	-	-	-0,319	-	-	-0,316	-	-	-0,324	-	0,680	-	-	-0,319	-	364	-	100,324	-	-	100,000	-	-	1,75	
28-feb-20	-	-0,287	-	-	-0,287	-	-	-0,282	-	-	-0,294	-	0,711	-	-	-0,287	-	185	-	100,148	-	-	100,000	-	-	1,58		
13-mar-20	-	-	0,072	-	-	0,072	-	-	0,078	-	-	0,065	-	1,069	-	-	0,072	-	364	-	99,927	-	-	99,927	-	-	1,65	
31-mar-20	-	0,055	-	-	0,055	-	-	0,070	-	-	0,040	-	1,049	-	-	0,055	-	183	-	99,972	-	-	99,972	-	-	1,74		
14-apr-20	0,188	-	0,534	0,188	-	0,534	0,218	-	0,561	0,152	-	0,467	1,175	-	1,520	0,188	-	91	-	99,953	-	99,461	99,953	-	99,461	2,00	-	1,57
30-apr-20	0,034	0,227	-	0,034	0,227	-	0,055	0,237	-	0,018	0,205	-	1,025	1,221	-	0,034	0,227	75	183	99,993	99,885	-	99,993	99,885	-	2,10	1,57	
14-mag-20	-	-	0,248	-	-	0,248	-	-	0,255	-	-	0,236	-	1,244	-	-	0,248	-	365	-	99,749	-	-	99,749	-	-	1,71	
"	-	-	0,024	-	-	0,024	-	-	0,030	-	-	0,015	-	1,020	-	-	0,024	-	153	-	99,990	-	-	99,990	-	-	1,91	
"	-	-	0,055	-	-	0,055	-	-	0,059	-	-	0,050	-	1,053	-	-	0,055	-	259	-	99,960	-	-	99,960	-	-	1,87	
29-mag-20	-	0,012	-	-	0,012	-	-	0,018	-	-	-0,001	-	1,009	-	-	0,012	-	185	-	99,994	-	-	99,994	-	-	1,73		
12-giu-20	-	-	0,014	-	-	0,014	-	-	0,018	-	-	0,007	-	1,012	-	-	0,014	-	367	-	99,986	-	-	99,986	-	-	1,73	
30-giu-20	-	-0,224	-	-	-0,224	-	-	-0,220	-	-	-0,237	-	0,773	-	-	-0,224	-	184	-	100,115	-	-	100,000	-	-	1,66		
14-lug-20	-	-	-0,266	-	-	-0,266	-	-	-0,254	-	-	-0,287	-	0,727	-	-	-0,266	-	153	-	100,113	-	-	100,000	-	-	2,06	
31-lug-20	-	-	-0,124	-	-	-0,124	-	-	-0,116	-	-	-0,142	-	0,871	-	-	-0,124	-	365	-	100,126	-	-	100,000	-	-	1,48	
31-lug-20	-	-0,276	-	-	-0,276	-	-	-0,270	-	-	-0,285	-	0,721	-	-	-0,276	-	182	-	100,140	-	-	100,000	-	-	1,78		
14-ago-20	-	-	-0,192	-	-	-0,192	-	-	-0,182	-	-	-0,222	-	0,801	-	-	-0,192	-	364	-	100,195	-	-	100,000	-	-	1,74	
31-ago-20	-	-0,330	-	-	-0,330	-	-	-0,325	-	-	-0,343	-	0,667	-	-	-0,330	-	179	-	100,164	-	-	100,000	-	-	1,71		
14-set-20	-	-	-0,225	-	-	-0,225	-	-	-0,220	-	-	-0,235	-	0,772	-	-	-0,225	-	365	-	100,229	-	-	100,000	-	-	1,84	
30-set-20	-	-0,392	-	-	-0,392	-	-	-0,385	-	-	-0,407	-	0,603	-	-	-0,392	-	182	-	100,199	-	-	100,000	-	-	2,01		
14-ott-20	-	-	-0,436	-	-	-0,436	-	-	-0,426	-	-	-0,452	-	0,558	-	-	-0,436	-	365	-	100,444	-	-	100,000	-	-	1,72	
30-ott-20	-	-0,478	-	-	-0,477	-	-	-0,471	-	-	-0,492	-	0,518	-	-	-0,478	-	182	-	100,242	-	-	100,000	-	-	1,66		
13-nov-20	-	-	-0,478	-	-	-0,478	-	-	-0,470	-	-	-0,495	-	0,517	-	-	-0,478	-	364	-	100,486	-	-	100,000	-	-	1,84	
30-nov-20	-	-0,518	-	-	-0,517	-	-	-0,509	-	-	-0,526	-	0,478	-	-	-0,518	-	182	-	100,263	-	-	100,000	-	-	2,22		
14-dic-20	-	-	-0,498	-	-	-0,498	-	-	-0,491	-	-	-0,513	-	0,498	-	-	-0,498	-	365	-	100,507	-	-	100,000	-	-	1,83	
31-dic-20	-	-	-	-	-	-	-	-	-	-	-	-	-	-	-	-	-	-	-	-	-	-	-	-	-	-		

BOT 2020

RENDIMENTI COMPOSTI LORDI ALL'EMISSIONE



CTZ

DATE EMISS./SCAD./REGOL.	DATA ASTA	COD. ISIN TRANCHE	OFFERTI MIN/MAX	OFFERTI	RICHIESTI	ASSEGNATI MERCATO	INCASSO	PROVVIG. COLLOC.	PREZZO FISCALE	PREZZO AGGIUDIC.	PREZZO NETTISTI	RENDIM. LORDO	COVER RATIO
30-10-19/29-11-21		IT0005388928		mln. €	mln. €	mln. €	mln. €	%	%	%	%	%	%
regolati 30-10-19	25-ott-19	1°	2.500/3.000	3.000,000	4.411,624	3.000,000	3.007,020	0,15	100,000	100,234	100,234000	-0,112	1,47
quota specialisti	28-ott-19	2°		900,000	0,000	0,000							
regolati 28-11-19	26-nov-19	3°	1.250/1.750	1.750,000	3.188,950	1.750,000	2.013,828	"	"	100,066	100,066000	-0,033	1,82
quota specialisti	27-nov-19	4°		262,500	327,817	262,500							
regolati 02-01-20	23-dic-19	5°	1.500/2.000	2.000,000	2.963,000	2.000,000	2.058,985	"	"	100,010	100,010000	-0,005	1,48
quota specialisti	23-dic-19	6°		300,000	58,779	58,779							
regolati 30-01-20	28-gen-20	7°	1.500/2.000	2.000,000	3.490,000	2.000,000	2.307,084	"	"	100,308	100,308000	-0,168	1,75
quota specialisti	29-gen-20	8°		300,000	1.357,878	300,000							
regolati 27-02-20	25-feb-20	9°	1.750/2.250	2.250,000	3.492,248	2.250,000	2.593,995	"	"	100,251	100,251000	-0,143	1,55
quota specialisti	26-feb-20	10°		337,500	1.497,535	337,500							
regolati 30-03-20	26-feb-20	11°	2.250/2.750	2.750,000	4.469,698	2.750,000	3.146,371	"	"	99,490	99,490000	0,307	1,63
quota specialisti	27-feb-20	12°		412,500	2.085,057	412,500							
regolati 28-04-20	24-apr-20	13°	2.250/2.750	2.750,000	4.468,998	2.750,000	3.112,849	"	"	98,430	98,430000	1,001	1,63
quota specialisti	27-apr-20	14°		412,500	2.609,736	412,500							
<i>regolati 22-09-20</i>	<i>18-set-20</i>	<i>Ritirato in concambio telematico</i>		-	-	<i>-281,600</i>	-	-	-	<i>100,279</i>	-	-	-

Totale mln. Euro	19.425,000	34.421,320	18.002,179	18.240,132
<i>di cui:</i>				
Totale Specialisti	2.925,000	7.936,802	1.783,779	-
Totale 2020	13.512,500	26.492,929	13.271,279	13.219,284

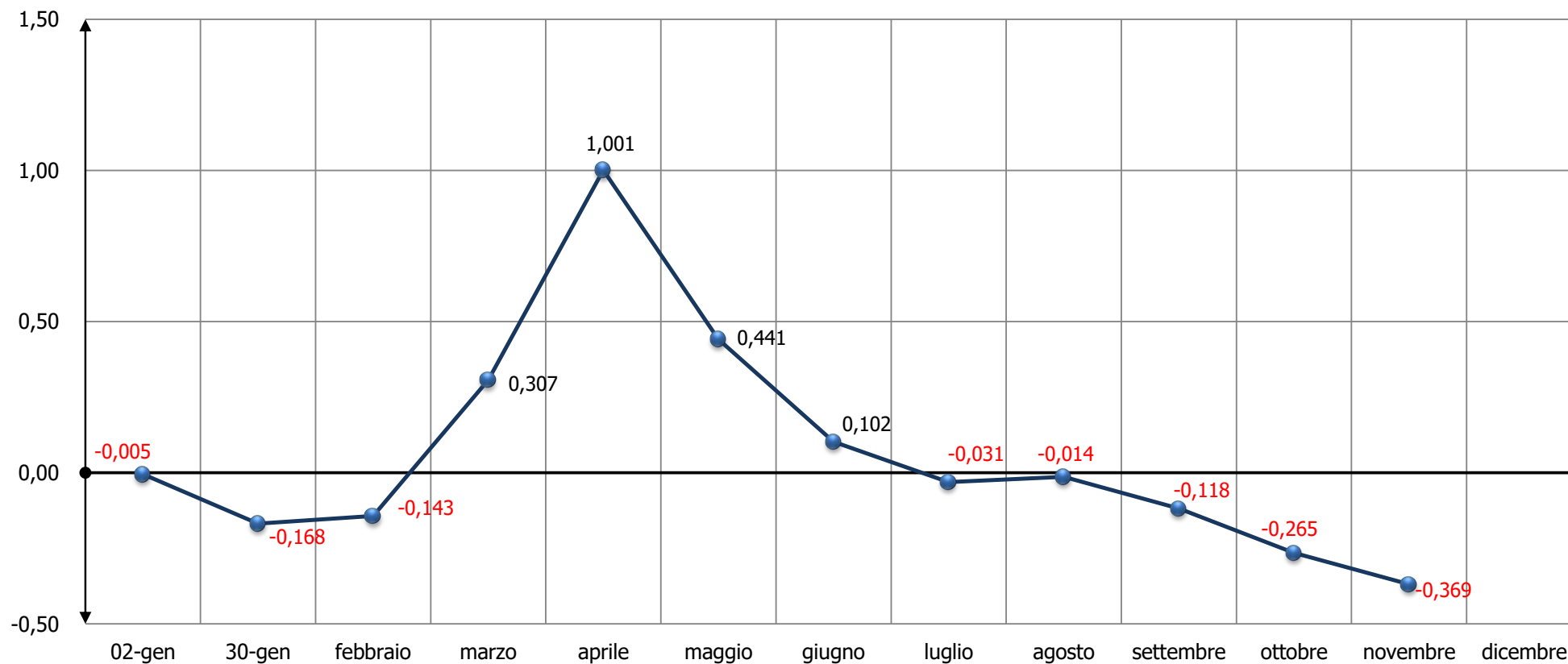
DATE EMISS./SCAD./REGOL.	DATA ASTA	COD. ISIN TRANCHE	OFFERTI MIN/MAX	OFFERTI	RICHIESTI	ASSEGNATI MERCATO	INCASSO	PROVVIG. COLLOC.	PREZZO FISCALE	PREZZO AGGIUDIC.	PREZZO NETTISTI	RENDIM. LORDO	COVER RATIO
28-05-20/30-05-22		IT0005412348		mln. €	mln. €	mln. €	mln. €	%	%	%	%	%	%
regolati 28-05-20	26-mag-20	1°	3.500/4.000	4.000,000	5.680,300	4.000,000	5.154,344	0,15	99,122	99,122	99,122000	0,441	1,42
quota specialisti	27-mag-20	2°		1.200,000	3.220,528	1.200,000							
regolati 29-06-20	25-giu-20	3°	3.000/3.500	3.500,000	4.607,500	3.500,000	4.191,810	"	"	99,805	99,800222	0,102	1,32
quota specialisti	26-giu-20	4°		700,000	1.903,898	700,000							
regolati 30-07-20	28-lug-20	5°	2.750/3.250	3.250,000	5.383,848	3.250,000	3.502,495	0,075	"	100,057	100,047592	-0,031	1,66
quota specialisti	29-lug-20	6°		487,500	250,500	250,500							
regolati 28-08-20	26-ago-20	7°	2.500/3.000	3.000,000	4.668,500	3.000,000	3.450,828	"	"	100,024	100,010259	-0,014	1,56
quota specialisti	27-ago-20	8°		450,000	2.095,725	450,000							

Totale mln. Euro	16.587,500	27.810,799	16.350,500	16.299,477
<i>di cui</i>				
Totale Specialisti	2.837,500	7.470,651	2.600,500	-

DATE EMISS./SCAD./REGOL.	DATA ASTA	COD. ISIN TRANCHE	OFFERTI MIN/MAX	OFFERTI	RICHIESTI	ASSEGNATI MERCATO	INCASSO	PROVVIG. COLLOC.	PREZZO FISCALE	PREZZO AGGIUDIC.	PREZZO NETTISTI	RENDIM. LORDO	COVER RATIO
28-09-20/28-09-22		IT0005422487		mln. €	mln. €	mln. €	mln. €	%	%	%	%	%	%
regolati 28-09-20	24-set-20	1°	3.250/3.750	3.750,000	5.979,375	3.750,000	3.835,884	0,075	100,000	100,236	100,236000	-0,118	1,59
quota specialisti	25-set-20	2°		1.125,000	76,853	76,853							
regolati 29-10-20	27-ott-20	3°	2.000/2.500	2.500,000	3.897,750	2.500,000	2.512,725	"	"	100,509	100,509000	-0,265	1,56
quota specialisti	28-ott-20	4°		375,000	0,000	0,000							
regolati 27-11-20	25-nov-20	5°	1.500/2.000	2.000,000	3.531,200	2.000,000	2.013,620	"	"	100,681	100,681000	-0,369	1,77
quota specialisti	26-nov-20	6°		300,000	0,000	0,000							

Totale mln. Euro	10.050,000	13.485,178	8.326,853	8.362,229
<i>di cui</i>				
Totale Specialisti	1.800,000	76,853	76,853	-

CTZ 2020 RENDIMENTI ALL'EMISSIONE



BTP 3 ANNI

DATE EMISS./SCAD./REGOL.	DATA ASTA	COD. ISIN TRANCHE	OFFERTI MIN/MAX	OFFERTI	RICHIESTI	ASSEGNATI MERCATO	INCASSO	PROVVIG.	PREZZO FISCALE	PREZZO AGG.	PREZZO NETTISTI	DIETIMI GG.	CEDOLA (annuale)	REND. LORD.	COVER RATIO
16-09-19/15-01-23		IT0005384497	mln. €	mln. €	mln. €	mln. €	mln. €	%	%	%	%		%	%	%
regolati 16-09-19	12-set-19	1°	3.500/4.000	4.000,000	5.984,000	4.000,000	4.008,501	0,15	100,00	100,20	100,200000	-	0,05	-0,01	1,50
quota specialisti	13-set-19	2°		1.200,000	0,500	0,500									
regolati 15-10-19	11-ott-19	3°	2.250/2.750	2.750,000	4.012,700	2.750,000	3.162,816	"	"	100,01	100,010000	29	"	0,05	1,46
quota specialisti	14-ott-19	4°		412,500	1.975,908	412,500									
regolati 15-11-19	13-nov-19	5°	2.000/2.500	2.500,000	3.828,200	2.500,000	2.486,500	"	"	99,46	99,460000	60	"	0,22	1,53
quota specialisti	14-nov-19	6°		375,000	0,000	0,000									
regolati 16-01-20	14-gen-20	7°	2.500/3.000	3.000,000	4.211,500	3.000,000	3.436,200	"	"	99,60	99,600000	1	"	0,18	1,40
quota specialisti	15-gen-20	8°		450,000	786,914	450,000									
regolati 17-02-20	13-feb-20	9°	1.750/2.250	2.250,000	3.386,948	2.250,000	2.260,125	"	"	100,45	100,450000	33	"	-0,10	1,51
quota specialisti	14-feb-20	10°		337,500	0,000	0,000									

Totale mln. Euro	17.275,000	24.186,670	15.363,000	15.354,142
<i>di cui:</i>				
Totale Specialisti	2.775,000	2.763,322	863,000	-
Totale 2020	6.037,500	8.385,362	5.700,000	5.696,325

DATE EMISS./SCAD./REGOL.	DATA ASTA	COD. ISIN TRANCHE	OFFERTI MIN/MAX	OFFERTI	RICHIESTI	ASSEGNATI MERCATO	INCASSO	PROVVIG.	PREZZO FISCALE	PREZZO AGG.	PREZZO NETTISTI	DIETIMI GG.	CEDOLA (annuale)	REND. LORD.	COVER RATIO
16-03-20/15-06-23		IT0005405318	mln. €	mln. €	mln. €	mln. €	mln. €	%	%	%	%		%	%	%
regolati 16-03-20	12-mar-20	1°	3.000/3.500	3.500,000	4.559,016	3.500,000	3.484,950	0,15	99,57	99,57	99,570000	-	0,60	0,74	1,30
quota specialisti	13-mar-20	2°		1.050,000	0,000	0,000									
regolati 15-04-20	09-apr-20	3°	4.000/4.500	4.500,000	6.731,148	4.500,000	5.333,946	"	"	99,18	99,178640	30	"	0,86	1,50
quota specialisti	14-apr-20	4°		900,000	878,046	878,046									
regolati 15-05-20	13-mag-20	5°	4.000/4.500	4.500,000	6.019,500	4.500,000	5.356,260	"	"	99,19	99,187281	60	"	0,87	1,34
quota specialisti	14-mag-20	6°		900,000	3.517,819	900,000									

Totale mln. Euro	15.350,000	21.705,529	14.278,046	14.175,156
<i>di cui</i> Totale Specialisti	2.850,000	4.395,865	1.778,046	-

BTP 3 ANNI

DATE EMISS./SCAD./REGOL.	DATA ASTA	COD. ISIN TRANCHE	OFFERTI MIN/MAX	OFFERTI	RICHIESTI	ASSEGNATI MERCATO	INCASSO	PROVVIG.	PREZZO FISCALE	PREZZO AGG.	PREZZO NETTISTI	DIETIMI GG.	CEDOLA (annuale)	REND. LORD.	COVER RATIO
15-06-20/15-08-23		IT0005413684	mln. €	mln. €	mln. €	mln. €	mln. €	%	%	%	%		%	%	%
regolati 15-06-20	11-giu-20	1°	4.500/5.000	5.000,000	6.854,160	5.000,000	6.466,850	0,15	99,49	99,49	99,490000	-	0,30	0,46	1,37
quota specialisti	12-giu-20	2°		1.500,000	6.059,420	1.500,000									
regolati 16-07-20	14-lug-20	3°	3.000/3.500	3.500,000	5.493,300	3.500,000	4.199,580	0,10	"	99,99	99,988290	31	"	0,30	1,57
quota specialisti	15-lug-20	4°		700,000	947,037	700,000									
regolati 17-08-20	13-ago-20	5°	2.250/2.750	2.750,000	4.486,750	2.750,000	2.767,875	"	"	100,65	100,646526	2	"	0,08	1,63
quota specialisti	13-ago-20	6°		550,000	0,000	0,000									
regolati 14-09-20	10-set-20	7°	2.750/3.250	3.250,000	5.004,375	3.250,000	3.315,177	"	"	100,67	100,664982	30	"	0,07	1,54
quota specialisti	11-set-20	8°		650,000	43,113	43,113									

Totale mln. Euro	17.900,000	28.888,155	16.743,113	16.749,482
<i>di cui Totale Specialisti</i>	3.400,000	7.049,570	2.243,113	-

DATE EMISS./SCAD./REGOL.	DATA ASTA	COD. ISIN TRANCHE	OFFERTI MIN/MAX	OFFERTI	RICHIESTI	ASSEGNATI MERCATO	INCASSO	PROVVIG.	PREZZO FISCALE	PREZZO AGG.	PREZZO NETTISTI	DIETIMI GG.	CEDOLA (annuale)	REND. LORD.	COVER RATIO
15-07-20/15-01-24		IT0005424251	mln. €	mln. €	mln. €	mln. €	mln. €	%	%	%	%		%	%	%
regolati 15-10-20	13-ott-20	1°	3.250/3.750	3.750,000	5.244,623	3.750,000	4.509,204	0,10%	100,00	100,47	100,470000	92	0,00	-0,14	1,40
quota specialisti	14-ott-20	2°		1.125,000	738,110	738,110									
regolati 16-11-20	12-nov-20	3°	2.500/3.000	3.000,000	4.216,500	3.000,000	3.621,600	"	"	100,60	100,600000	124	"	-0,19	1,41
quota specialisti	13-nov-20	4°		600,000	2.958,218	600,000									
regolati 14-12-20	10-dic-20	5°	2.250/2.750	2.750,000	3.879,050	2.750,000	3.035,320	"	"	100,92	100,920000	152	"	-0,30	1,41
quota specialisti	11-dic-20	6°		550,000	257,650	257,650									

Totale mln. Euro	11.775,000	17.294,151	11.095,760	11.166,124
<i>di cui Totale Specialisti</i>	2.275,000	3.953,978	1.595,760	-

BTP 5 ANNI

DATE EMISS./SCAD./REGOL.	DATA ASTA	COD. ISIN TRANCHE	OFFERTI MIN/MAX	OFFERTI	RICHIESTI	ASSEGNATI MERCATO	INCASSO	PROVVIG.	PREZZO FISCALE	PREZZO AGG.	PREZZO NETTISTI	DIETIMI GG.	CEDOLA (annuale)	REND. LORD.	COVER RATIO
01-10-19 / 01-02-25		IT0005386245	mln. €	mln. €	mln. €	mln. €	mln. €	%	%	%	%		%	%	%
regolati 01-10-19	27-set-19	1°	3.250/3.750	3.750,000	5.193,848	3.750,000	3.794,880	0,25	100,00	100,50	100,50000	-	0,35	0,26	1,39
quota specialisti	30-set-19	2°		1.125,000	26,000	26,000									
regolati 01-11-19	30-ott-19	3°	2.000/2.500	2.500,000	3.439,000	2.500,000	2.864,363	"	"	99,63	99,63000	31	"	0,42	1,38
quota specialisti	31-ott-19	4°		375,000	2.203,665	375,000									
regolati 02-12-19	28-nov-19	5°	1.750/2.250	2.250,000	2.904,100	2.250,000	2.217,375	"	"	98,55	98,55000	62	"	0,64	1,29
quota specialisti	29-nov-19	6°		337,500	0,000	0,000									
regolati 02-01-20	30-dic-19	7°	1.500/2.000	2.000,000	2.939,800	2.000,000	2.126,363	"	"	98,68	98,68000	93	"	0,61	1,47
quota specialisti	30-dic-19	8°		300,000	154,806	154,806									
regolati 03-02-20	30-gen-20	9°	2.250/2.750	2.750,000	3.729,645	2.750,000	3.168,825	"	"	100,20	100,20000	2	"	0,31	1,36
quota specialisti	31-gen-20	10°		412,500	1.910,211	412,500									
regolati 02-03-20	27-feb-20	11°	2.000/2.500	2.500,000	3.391,000	2.500,000	2.498,250	"	"	99,93	99,93000	30	"	0,36	1,36
quota specialisti	28-feb-20	12°		375,000	0,000	0,000									
regolati 02-04-20	31-mar-20	13°	2.250/2.750	2.750,000	3.923,362	2.750,000	2.691,700	"	"	97,88	97,88000	61	"	0,80	1,43
quota specialisti	01-apr-20	14°		550,000	0,000	0,000									

Totale mln. Euro	21.975,000	29.815,437	19.468,306	19.361,755
<i>di cui:</i>				
Totale Specialisti	3.475,000	4.294,682	968,306	-
Totale 2020	11.637,500	16.048,824	10.567,306	10.485,138

DATE EMISS./SCAD./REGOL.	DATA ASTA	COD. ISIN TRANCHE	OFFERTI MIN/MAX	OFFERTI	RICHIESTI	ASSEGNATI MERCATO	INCASSO	PROVVIG.	PREZZO FISCALE	PREZZO AGG.	PREZZO NETTISTI	DIETIMI GG.	CEDOLA (annuale)	REND. LORD.	COVER RATIO
28-04-20 / 01-07-25		IT0005408502	mln. €	mln. €	mln. €	mln. €	mln. €	%	%	%	%		%	%	%
regolati 28-04-20	21-apr-20	1° (1)	-	10.000,000	65.186,350	10.000,000	9.966,300	-	99,66	99,66	-	-	1,85	1,93	6,52
regolati 02-06-20	29-mag-20	2°	2.000/2.500	2.500,000	3.497,000	2.500,000	2.616,250	0,25	"	104,65	104,64922	35	"	0,91	1,40
quota specialisti	01-giu-20	3°		500,000	0,000	0,000									
regolati 02-07-20	30-giu-20	4°	2.500/3.000	3.000,000	3.928,500	3.000,000	3.290,646	"	"	105,77	105,76855	1	"	0,68	1,31
quota specialisti	01-lug-20	5°		600,000	111,134	111,134									
regolati 03-08-20	30-lug-20	6°	2.250/2.750	2.750,000	4.441,600	2.750,000	3.153,194	0,15	"	106,76	106,75784	33	"	0,46	1,62
quota specialisti	31-lug-20	7°		550,000	203,535	203,535									

Totale mln. Euro	19.900,000	77.368,119	18.564,669	19.026,390
<i>di cui</i> Totale Specialisti	11.650,000	65.501,019	10.314,669	-

DATE EMISS./SCAD./REGOL.	DATA ASTA	COD. ISIN TRANCHE	OFFERTI MIN/MAX	OFFERTI	RICHIESTI	ASSEGNATI MERCATO	INCASSO	PROVVIG.	PREZZO FISCALE	PREZZO AGG.	PREZZO NETTISTI	DIETIMI GG.	CEDOLA (annuale)	REND. LORD.	COVER RATIO
01-08-20 / 01-02-26		IT0005419848	mln. €	mln. €	mln. €	mln. €	mln. €	%	%	%	%		%	%	%
regolati 01-09-20	28-ago-20	1°	4.000/4.500	4.500,000	6.022,245	4.500,000	5.826,600	0,15	99,60	99,60	99,59923	31	0,50	0,58	1,34
quota specialisti	31-ago-20	2°		1.350,000	2.239,664	1.350,000									
regolati 01-10-21	29-set-20	3°	2.000/2.500	2.500,000	3.974,050	2.500,000	3.023,100	"	"	100,77	100,76848	61	"	0,35	1,59
quota specialisti	30-set-20	4°		500,000	840,615	500,000									
regolati 02-11-20	29-ott-20	5°	2.000/2.500	2.500,000	3.642,570	2.500,000	3.042,300	"	"	101,41	101,40769	93	"	0,23	1,46
quota specialisti	30-ott-20	6°		500,000	1.914,220	500,000									
regolati 01-12-20	27-nov-20	7°	2.000/2.500	2.500,000	4.762,014	2.500,000	2.563,775	"	"	102,51	102,50697	122	"	0,01	1,90
quota specialisti	30-nov-20	8°		500,000	1,000	1,000									

Totale mln. Euro	14.850,000	23.396,378	14.351,000	8.849,700
<i>di cui</i> Totale Specialisti	2.850,000	4.995,499	2.351,000	-

(1) Collocamento sindacato, lead manager: Banca IMI S.p.A, BofA Securities Europe S.A., Deutsche Bank A.G., JP Morgan Securities PLC, Nomura Int e Société Générale Inv. Banking

BTP 7 ANNI

DATE EMISS./SCAD./REGOL.	DATA ASTA	COD. ISIN TRANCHE	OFFERTI MIN/MAX	OFFERTI	RICHIESTI	ASSEGNATI MERCATO	INCASSO	PROVVIG. COLLOC.	PREZZO FISCALE	PREZZO AGG.	PREZZO NETTISTI	DIETIMI GG.	CEDOLA (annuale)	REND. LORD.	COVER RATIO
15-11-19/15-01-27		IT0005390874	mln. €	mln. €	mln. €	mln. €	mln. €	%	%	%	%		%	%	%
regolati 15-11-19	13-nov-19	1°	3.250/3.00	3.250,000	4.168,216	3.250,000	3.238,321	0,30	99,61	99,610	99,610000	-	0,85	0,91	1,28
quota specialisti	14-nov-19	2°		975,000	1,000	1,000									
regolati 16-01-20	14-gen-20	3°	2.000/2.500	2.500,000	3.680,710	2.500,000	2.729,452	"	"	99,400	99,398845	1	"	0,94	1,47
quota specialisti	15-gen-20	4°		375,000	245,928	245,928									
regolati 17-02-20	13-feb-20	5°	2.250/2.750	2.750,000	3.736,188	2.750,000	2.819,300	"	"	102,520	102,518250	33	"	0,48	1,36
quota specialisti	14-feb-20	6°		412,500	0,000	0,000									
regolati 16-03-20	12-mar-20	7°	*1.500/2.000	795,000	1.892,500	795,000	791,502	"	"	99,560	99,557728	61	"	0,92	2,38
quota specialisti	13-mar-20	8°		119,250	0,000	0,000									
regolati 15-04-20	09-apr-20	9°	2.500/3.000	3.000,000	4.080,061	3.000,000	3.481,560	"	"	96,710	96,707170	91	"	1,37	1,36
quota specialisti	14-apr-20	10°		600,000	1.262,442	600,000									
regolati 15-05-20	13-mag-20	11°	2.000/2.500	2.500,000	3.754,300	2.500,000	2.872,800	"	"	95,760	95,756611	121	"	1,53	1,50
quota specialisti	14-mag-20	12°		500,000	2.061,370	500,000									
regolati 15-06-20	11-giu-20	13°	2.000/2.500	2.500,000	3.563,500	2.500,000	2.952,600	"	"	98,420	98,416034	152	"	1,10	1,43
quota specialisti	12-giu-20	14°		500,000	2.519,250	500,000									

Totale mln. Euro	20.776,750	30.965,465	19.141,928	18.885,536
<i>di cui:</i>				
Totale Specialisti	3.481,750	6.089,990	1.846,928	-
Totale 2020	16.551,750	26.796,249	15.890,928	15.647,214

DATE EMISS./SCAD./REGOL.	DATA ASTA	COD. ISIN TRANCHE	OFFERTI MIN/MAX	OFFERTI	RICHIESTI	ASSEGNATI MERCATO	INCASSO	PROVVIG. COLLOC.	PREZZO FISCALE	PREZZO AGG.	PREZZO NETTISTI	DIETIMI GG.	CEDOLA (annuale)	REND. LORD.	COVER RATIO
16-07-20/15-09-27		IT0005416570	mln. €	mln. €	mln. €	mln. €	mln. €	%	%	%	%		%	%	%
regolati 16-07-20	14-lug-20	1°	4.000/4.500	4.500,000	6.194,040	4.500,000	5.304,020	0,15	100,00	100,030	100,030000	0	"	0,95	1,38
quota specialisti	15-lug-20	2°		1.350,000	802,429	802,429									
regolati 17-08-20	13-ago-20	3°	2.250/2.750	2.750,000	3.939,050	2.750,000	2.793,450	"	"	101,580	101,580000	32	"	0,72	1,43
quota specialisti	13-ago-20	4°		550,000	0,000	0,000									
regolati 14-09-20	10-set-20	5°	2.500/3.000	3.000,000	4.417,180	3.000,000	3.495,893	"	"	101,390	101,390000	60	"	0,75	1,47
quota specialisti	11-set-20	6°		600,000	447,966	447,966									
regolati 15-10-20	13-ott-20	7°	1.750/2.250	2.250,000	3.949,402	2.250,000	2.812,320	"	"	104,160	104,160000	30	"	0,34	1,76
quota specialisti	14-ott-20	8°		450,000	567,749	450,000									
regolati 16-11-20	12-nov-20	9°	1.250/1.750	1.750,000	2.770,440	1.750,000	2.184,630	"	"	104,030	104,030000	62	"	0,35	1,58
quota specialisti	13-nov-20	10°		350,000	2.100,110	350,000									
regolati 14-12-20	10-dic-20	11°	2.500/3.000	3.000,000	4.193,577	3.000,000	3.152,100	"	"	105,070	105,070000	90	"	0,19	1,40
quota specialisti	11-dic-20	12°		600,000	0,000	0,000									

Totale mln. Euro	21.150,000	29.381,943	19.300,395	19.742,412
<i>di cui</i> Totale Specialisti	3.900,000	3.918,254	2.050,395	-

* Importi cumulativi riferiti all'offerta congiunta con altri BTP.

BTP 10 ANNI

DATE EMISS./SCAD./REGOL.	DATA ASTA	COD. ISIN TRANCHE	OFFERTI MIN/MAX	OFFERTI	RICHIESTI	ASSEGNATI MERCATO	INCASSO	PROVVIG.	PREZZO FISCALE	PREZZO AGG.	PREZZO NETTISTI	DIETIMI GG.	CEDOLA (annuale)	REND. LORD.	COVER RATIO
01-09-19/01-04-30		IT0005383309	mln. €	mln. €	mln. €	mln. €	mln. €	%	%	%	%		%	%	%
regolati 02-09-19	29-ago-19	1°	3.500/4.000	4.000,000	5.264,827	4.000,000	4.156,000	0,35	100,00	103,90	103,900000	1	1,35	0,96	1,32
quota specialisti	30-ago-19	2°		1.200,000	0,000	0,000									
regolati 01-10-19	27-set-19	3°	2.500/3.000	3.000,000	4.084,043	3.000,000	3.278,402	"	"	104,76	104,760000	-	"	0,88	1,36
quota specialisti	30-set-19	4°		450,000	129,441	129,441									
regolati 01-11-19	30-ott-19	5°	2.500/3.000	3.000,000	3.860,500	3.000,000	3.550,395	"	"	102,91	102,910000	31	"	1,06	1,29
quota specialisti	31-ott-19	6°		450,000	2.520,938	450,000									
regolati 02-12-19	28-nov-19	7°	2.250/2.750	2.750,000	3.349,700	2.750,000	2.767,600	"	"	100,64	100,640000	62	"	1,29	1,22
quota specialisti	29-nov-19	8°		412,500	0,000	0,000									
regolati 02-01-20	30-dic-19	9°	2.000/2.500	2.500,000	3.318,100	2.500,000	2.501,250	"	"	100,01	100,010000	93	"	1,35	1,33
quota specialisti	30-dic-19	10°		375,000	1,000	1,000									
regolati 03-02-20	30-gen-20	11°	2.750/3.250	3.250,000	4.016,498	3.250,000	3.885,131	"	"	103,95	103,950000	125	"	0,94	1,24
quota specialisti	31-gen-20	12°		487,500	2.449,865	487,500									
regolati 16-03-20	12-mar-20	13° off the run	*1.500/2.000	1.205,000	1.764,275	1.205,000	1.212,592	"	"	100,63	100,630000	167	"	1,29	1,46
quota specialisti	13-mar-20	14° off the run		180,750	0,000	0,000									
regolati 02-04-20	31-mar-20	15° off the run	1.000/1.500	1.500,000	2.289,000	1.500,000	1.487,850	"	"	99,19	99,190000	1	"	1,44	1,53
quota specialisti	01-apr-20	16° off the run		300,000	0,000	0,000									

Totale mln. Euro	25.060,750	33.048,187	22.272,941	22.839,220
<i>di cui:</i>				
Totale Specialisti	3.855,750	5.101,244	1.067,941	-
Totale 2020	9.798,250	13.838,738	8.943,500	9.086,823

DATE EMISS./SCAD./REGOL.	DATA ASTA	COD. ISIN TRANCHE	OFFERTI MIN/MAX	OFFERTI	RICHIESTI	ASSEGNATI MERCATO	INCASSO	PROVVIG.	PREZZO FISCALE	PREZZO AGG.	PREZZO NETTISTI	DIETIMI GG.	CEDOLA (annuale)	REND. LORD.	COVER RATIO
01-03-20/01-08-30		IT0005403396	mln. €	mln. €	mln. €	mln. €	mln. €	%	%	%	%		%	%	%
regolati 02-03-20	27-feb-20	1°	3.500/4.000	4.000,000	5.053,142	4.000,000	3.980,000	0,35	99,50	99,50	99,499984	1	0,95	1,00	1,26
quota specialisti	28-feb-20	2°		1.200,000	0,000	0,000									
regolati 02-04-20	31-mar-20	3°	3.000/3.500	3.500,000	4.640,545	3.500,000	3.324,650	"	"	94,99	94,989474	32	"	1,48	1,33
quota specialisti	01-apr-20	4°		700,000	0,000	0,000									
regolati 04-05-20	29-apr-20	5°	3.250/3.750	3.750,000	4.905,798	3.750,000	3.973,026	"	"	92,33	92,328949	64	"	1,78	1,31
quota specialisti	30-apr-20	6°		750,000	553,072	553,072									
regolati 02-06-20	29-mag-20	7°	3.500/4.000	4.000,000	5.072,500	4.000,000	3.824,400	"	"	95,61	95,608472	93	"	1,42	1,27
quota specialisti	01-giu-20	8°		800,000	0,000	0,000									
regolati 02-07-20	30-giu-20	9° off the run	*2.500/3.500	1.292,097	2.675,575	1.292,097	1.261,733	"	"	97,65	97,647980	123	"	1,20	2,07
quota specialisti	01-lug-20	10° off the run		258,419	0,000	0,000									

Totale mln. Euro	20.250,516	22.900,632	17.095,169	16.363,809
<i>di cui</i> Totale Specialisti	3.708,419	553,072	553,072	-

* Importi cumulativi riferiti all'offerta congiunta con altri BTP.

BTP 10 ANNI

DATE EMISS./SCAD./REGOL.	DATA ASTA	COD. ISIN TRANCHE	OFFERTI MIN/MAX	OFFERTI	RICHIESTI	ASSEGNATI MERCATO	INCASSO	PROVVIG.	PREZZO FISCALE	PREZZO AGG.	PREZZO NETTISTI	DIETIMI GG.	CEDOLA (annuale)	REND. LORD.	COVER RATIO
01-06-20/01-12-30		IT0005413171	mln. €	mln. €	mln. €	mln. €	mln. €	%	%	%	%		%	%	%
regolati 10-06-20	03-giu-20	1° (1)	3.500/4.000	14.000,000	107.910,000	14.000,000	13.932,800	-	99,52	99,52	-	9	1,65	1,70	7,71
regolati 02-07-20	30-giu-20	2°	*2.500/3.500	2.207,903	3.528,903	2.207,903	2.287,608	0,35	"	103,61	103,609515	31	"	1,28	1,60
quota specialisti	01-lug-20	3°		441,581	0,000	0,000									
regolati 03-08-20	30-lug-20	4°	2.750/3.250	3.250,000	4.488,898	3.250,000	4.134,000	0,20	"	106,00	105,999014	63	"	1,04	1,38
quota specialisti	31-lug-20	5°		650,000	675,462	650,000									
regolati 01-09-20	28-ago-20	6°	2.000/2.500	2.500,000	3.370,453	2.500,000	3.156,600	"	"	105,22	105,218561	92	"	1,11	1,35
quota specialisti	31-ago-20	7°		500,000	813,755	500,000									

Totale mln. Euro	23.549,484	120.787,471	23.107,903	23.511,008
<i>di cui Totale Specialisti</i>	<i>15.591,581</i>	<i>109.399,217</i>	<i>15.150,000</i>	<i>-</i>

DATE EMISS./SCAD./REGOL.	DATA ASTA	COD. ISIN TRANCHE	OFFERTI MIN/MAX	OFFERTI	RICHIESTI	ASSEGNATI MERCATO	INCASSO	PROVVIG.	PREZZO FISCALE	PREZZO AGG.	PREZZO NETTISTI	DIETIMI GG.	CEDOLA (annuale)	REND. LORD.	COVER RATIO
01-10-20/01-04-31		IT0005422891	mln. €	mln. €	mln. €	mln. €	mln. €	%	%	%	%		%	%	%
regolati 01-10-20	29-set-20	1°	4.000/4.500	4.500,000	5.705,225	4.500,000	5.029,603	0,20	100,00	100,13	100,130000	0	0,90	0,89	1,27
quota specialisti	30-set-20	2°		1.350,000	523,073	523,073									
regolati 02-11-20	29-ott-20	3°	2.500/3.000	3.000,000	3.990,862	3.000,000	3.639,960	"	"	101,11	101,110000	32	"	0,79	1,33
quota specialisti	30-ott-20	4°		600,000	2.047,854	600,000									
regolati 01-12-20	27-nov-20	5°	2.500/3.000	3.000,000	4.705,046	3.000,000	3.096,694	"	"	103,12	103,120000	61	"	0,59	1,57
quota specialisti	30-nov-20	6°		600,000	3,000	3,000									

Totale mln. Euro	13.050,000	16.975,060	11.626,073	11.766,257
<i>di cui Totale Specialisti</i>	<i>2.550,000</i>	<i>2.573,927</i>	<i>1.126,073</i>	<i>-</i>

(1) Collocamento sindacato, lead manager: BNP Paribas, Citigroup Global Markets Ltd, HSBC France, Monte dei Paschi di Siena Capital Services Banca per le Imprese S.p.A, NatWest arkets PLC e UniCredit S.p.A

* Importi cumulativi riferiti all'offerta congiunta con altri BTP.

BTP 15 ANNI

DATE EMISS./SCAD./REGOL.	DATA ASTA	COD. ISIN TRANCHE	OFFERTI MIN/MAX	OFFERTI	RICHIESTI	ASSEGNATI MERCATO	INCASSO	PROVVIG. COLLOC.	PREZZO FISCALE	PREZZO AGG.	PREZZO NETTISTI	DIETIMI GG.	CEDOLA (annuale)	REND. LORD.	COVER RATIO
18-02-20/01-03-36		IT0005402117	mln. €	mln. €	mln. €	mln. €	mln. €	%	%	%	%		%	%	%
regolati 18-02-20	11-feb-20	1° ⁽¹⁾	-	9.000,000	49.415,672	9.000,000	8.956,170	-	99,513	99,513	-	0	1,45	1,49	5,49
regolati 15-04-20	09-apr-20	2°	750/1.250	1.250,000	2.031,248	1.250,000	1.377,750	0,35	"	91,85	91,849407	57	"	2,06	1,62
quota specialisti	14-apr-20	3°		250,000	332,629	250,000									
regolati 15-06-20	11-giu-20	4°	1.500/2.000	2.000,000	2.848,500	2.000,000	2.253,120	"	"	93,88	93,878773	118	"	1,91	1,42
quota specialisti	12-giu-20	5°		400,000	2.265,492	400,000									
regolati 16-11-20	12-nov-20	6°	1.000/1.250	1.250,000	1.907,200	1.250,000	1.585,200	"	"	105,68	105,677172	76	"	1,05	1,53
quota specialisti	13-nov-20	7°		250,000	1.486,609	250,000									

Totale mln. Euro	14.400,000	60.287,350	14.400,000	14.172,240
<i>di cui Totale Specialisti</i>	9.900,000	53.500,402	9.900,000	-

(1) Collocamento sindacato, lead manager: Goldman Sachs Int. Bank, Morgan Stanley & Co Int. PLC, Nomura Int, Société Générale Inv. Banking e UniCredit S.p.A

BTP 20 ANNI

DATE EMISS./SCAD./REGOL.	DATA ASTA	COD. ISIN TRANCHE	OFFERTI MIN/MAX	OFFERTI	RICHIESTI	ASSEGNATI MERCATO	INCASSO	PROVVIG. COLLOC.	PREZZO FISCALE	PREZZO AGG.	PREZZO NETTISTI	DIETIMI GG.	CEDOLA (annuale)	REND. LORD.	COVER RATIO
01-03-19/01-03-40		IT0005377152	mln. €	mln. €	mln. €	mln. €	mln. €	%	%	%	%		%	%	%
regolati 19-06-19	12-giu-19	1° (1)	-	6.000,000	23.506,000	6.000,000	5.977,380	-	99,623	99,623	-	110	3,10	3,149	3,92
regolati 15-10-19	11-ott-19	2°	*1.000/1.500	808,250	1.451,750	808,250	1.188,806	0,35	"	122,570	122,568599	44	"	1,78	1,80
quota specialisti	14-ott-19	3°		161,650	502,002	161,650									
regolati 16-01-20	14-gen-20	4°	750/1.250	1.250,000	1.857,848	1.250,000	1.448,000	"	"	115,840	115,838028	137	"	2,14	1,49
quota specialisti	15-gen-20	5°		250,000	0,000	0,000									
regolati 16-03-20	12-mar-20	6°	1.000/1.500	1.500,000	2.046,000	1.500,000	1.780,500	"	"	118,700	118,697659	15	"	1,97	1,36
quota specialisti	13-mar-20	7°		300,000	0,000	0,000									
regolati 15-05-20	13-mag-20	8°	750/1.000	1.000,000	1.628,500	1.000,000	1.316,400	"	"	109,700	109,697291	75	"	2,49	1,63
quota specialisti	14-mag-20	9°		200,000	1.186,936	200,000									
regolati 16-07-20	14-lug-20	10°	1.500/2.000	2.000,000	2.820,900	2.000,000	2.870,880	0,25	"	119,620	119,616910	137	"	1,91	1,41
quota specialisti	15-lug-20	11°		400,000	1.651,292	400,000									

Totale mln. Euro	13.869,900	36.651,228	13.319,900	7.166,186
<i>di cui:</i>				
Totale Specialisti	7.311,650	26.846,230	6.761,650	-
Totale 2020	6.900,000	11.191,476	6.350,000	7.415,780

DATE EMISS./SCAD./REGOL.	DATA ASTA	COD. ISIN TRANCHE	OFFERTI MIN/MAX	OFFERTI	RICHIESTI	ASSEGNATI MERCATO	INCASSO	PROVVIG. COLLOC.	PREZZO FISCALE	PREZZO AGG.	PREZZO NETTISTI	DIETIMI GG.	CEDOLA (annuale)	REND. LORD.	COVER RATIO
15-09-20/01-03-41		IT0005421703	mln. €	mln. €	mln. €	mln. €	mln. €	%	%	%	%		%	%	%
regolati 15-09-20	08-set-20	1° (2)	-	10.000,000	83.487,000	10.000,000	9.976,500	-	99,765	99,765	-	-	1,80	1,822	8,35

Totale mln. Euro	10.000,000	83.487,000	10.000,000	9.976,500
<i>di cui Totale Specialisti</i>	10.000,000	83.487,000	10.000,000	-

(1) Collocato tramite sindacato, lead manager: Monte dei Paschi di Siena Capital Services Banca per le Imprese S.p.A, Morgan Stanley & Co Int. PLC, NatWest Markets PLC, Nomura Int e Société Générale Inv. Banking

(2) Collocato tramite sindacato, lead manager, Crédit Agricole Corp. Inv. Bank, Deutsche Bank A.G., Goldman Sachs Int. Bank, Intesa Sanpaolo S.p.A e JP Morgan Securities PLC

* Importi cumulativi riferiti all'offerta congiunta con altri BTP.

BTP 30 ANNI

DATE EMISS./SCAD./REGOL.	DATA ASTA	COD. ISIN TRANCHE	OFFERTI MIN/MAX	OFFERTI	RICHIESTI	ASSEGNATI MERCATO	INCASSO	PROVVIG. COLLOC.	PREZZO FISCALE	PREZZO AGG.	PREZZO NETTISTI	DIETIMI GG.	CEDOLA (annuale)	REND. LORD.	COVER RATIO
01-09-19/01-09-50		IT0005398406	mln. €	mln. €	mln. €	mln. €	mln. €	%	%	%	%		%	%	%
regolati 22-01-20	15-gen-20	1° ⁽¹⁾		7.000,000	47.882,490	7.000,000	6.949,600	-	99,280	99,280	-	143	2,45	2,50	6,84
regolati 28-04-20	21-apr-20	2° ⁽²⁾		6.000,000	48.296,835	6.000,000	5.231,160	-	"	87,186	-	58	"	3,13	8,05
regolati 17-08-20	13-ago-20	3°	750/1.250	1.250,000	1.742,050	1.250,000	1.405,625	0,35	"	112,450	112,447210	169	"	1,91	1,39
quota specialisti	13-ago-20	4°		250,000	0,000	0,000									
regolati 15-10-20	13-ott-20	5°	1.000/1.500	1.500,000	2.131,928	1.500,000	1.954,949	"	"	123,370	123,366741	44	"	1,48	1,42
quota specialisti	14-ott-20	6°		300,000	84,623	84,623									

Totale mln. Euro	16.300,000	100.137,926	15.834,623	15.541,334
<i>di cui Totale Specialisti</i>	13.550,000	96.263,948	13.084,623	-

DATE EMISS./SCAD./REGOL.	DATA ASTA	COD. ISIN TRANCHE	OFFERTI MIN/MAX	OFFERTI	RICHIESTI	ASSEGNATI MERCATO	INCASSO	PROVVIG. COLLOC.	PREZZO FISCALE	PREZZO AGG.	PREZZO NETTISTI	DIETIMI GG.	CEDOLA (annuale)	REND. LORD.	COVER RATIO
01-09-20/01-09-51		IT0005425233	mln. €	mln. €	mln. €	mln. €	mln. €	%	%	%	%		%	%	%
regolati 29-10-20	22-ott-20	1° ⁽³⁾		8.000,000	89.382,973	8.000,000	7.894,880	-	98,686	98,686	-	58	1,70	1,76	11,17

Totale mln. Euro	8.000,000	89.382,973	8.000,000	7.894,880
<i>di cui Totale Specialisti</i>	8.000,000	89.382,973	8.000,000	-

(1) Collocato tramite sindacato, lead manager: Barclays Bank PLC, BNP Paribas, Citigroup Global Markets Ltd, Crédit Agricole Corp. Inv. Bank e Monte dei Paschi di Siena Capital Services Banca per le Imprese S.p.A.

(2) Collocamento sindacato, lead manager: Banca IMI S.p.A, BofA Securities Europe S.A., Deutsche Bank A.G., JP Morgan Securities PLC, Nomura Int e Société Générale Inv. Banking

(3) Titolo emesso tramite concambio sindacato, lead manager: BNP Paribas, Deutsche Bank A.G., Monte dei Paschi di Siena Capital Services Banca per le Imprese S.p.A, JP Morgan Securities PLC e Nomura Int

BTP OFF THE RUN 30 ANNI (vita residua 24 anni)

DATE EMISS./SCAD./REGOL.	DATA ASTA	COD. ISIN TRANCHE	OFFERTI MIN/MAX	OFFERTI	RICHIESTI	ASSEGNATI MERCATO	INCASSO	PROVVIG. COLLOC.	PREZZO FISCALE	PREZZO AGG.	PREZZO NETTISTI	DIETIMI GG.	CEDOLA (annuale)	REND. LORD.	COVER RATIO
01-03-13/01-09-44		IT0004923998	mln. €	mln. €	mln. €	mln. €	mln. €	%	%	%	%		%	%	%
regolati 22-05-13	15-mag-13	1° ⁽¹⁾		6.000,000	9.600,000	6.000,000	5.833,260	-	97,221	97,221	-		4,75	4,985	1,60
regolati 15-07-13	11-lug-13	2°	1.000/1.500	1.460,752	1.900,252	1.460,752	1.376,792	0,40	"	94,220	94,215894	136	"	5,19	1,30
quota specialisti	12-lug-13	3°		225,000	0,500	0,500									
regolati 15-11-13	13-nov-13	4°	1.000/1.500	1.467,711	2.141,211	1.467,711	1.644,807	"	"	97,170	97,162181	75	"	4,99	1,46
quota specialisti	14-nov-13	5°		225,000	546,380	225,000									
regolati 17-02-14	13-feb-14	6°	1.000/1.500	1.500,000	2.055,505	1.500,000	1.784,858	"	"	103,470	103,459344	169	"	4,59	1,37
quota specialisti	14-feb-14	7°		225,000	951,757	225,000									
regolati 15-04-14	11-apr-14	8°	750/1.250	1.224,800	1.843,800	1.224,800	1.538,983	"	"	108,970	108,957623	45	"	4,27	1,51
quota specialisti	14-apr-14	9°		187,500	676,952	187,500									
regolati 16-06-14	12-giu-14	10°	500/1.000	1.000,000	1.385,000	1.000,000	1.299,270	"	"	112,980	112,965751	107	"	4,05	1,39
quota specialisti	13-giu-14	11°		150,000	344,174	150,000									
regolati 15-10-14	13-ott-14	12°	750/1.250	1.250,000	1.810,951	1.250,000	1.729,313	"	"	120,300	120,282098	44	"	3,66	1,45
quota specialisti	14-ott-14	13°		187,500	429,584	187,500									
regolati 15-06-16	14-mag-16	14°	*1.500/2.000	741,500	1.559,000	741,500	1.093,045	"	"	147,410	147,373714	106	"	2,44	2,10
quota specialisti	15-mag-16	15°		111,225	0,000	0,000									
regolati 15-05-17	11-mag-17	16°	1.750/2.500	1.249,250	1.766,250	1.249,250	1.871,476	"	"	124,840	124,793631	75	"	3,38	1,41
quota specialisti	12-mag-17	17°		249,850	297,319	249,850									
regolati 15-04-20	09-apr-20	18°	500/750	750,000	1.422,648	750,000	1.272,150	"	"	141,350	141,271450	45	"	2,49	1,90
quota specialisti	14-apr-20	19°		150,000	168,866	150,000									

Totale mln. Euro	18.355,088	28.900,149	18.019,363	19.443,954
<i>di cui:</i>				
Totale Specialisti	7.711,075	13.015,532	7.375,350	-
Totale 2020	900,000	1.591,514	900,000	1.272,150

(1) Collocato tramite sindacato, lead managers: BNP Paribas, Citigroup Global Markets Ltd., Deutsche Bank A.G., UBS Ltd e UniCredit S.p.A(HVB)

* Importi cumulativi riferiti all'offerta congiunta con altri BTP.

BTP OFF THE RUN 15 ANNI (vita residua 15 anni)

DATE EMISS./SCAD./REGOL.	DATA ASTA	COD. ISIN TRANCHE	OFFERTI MIN/MAX	OFFERTI	RICHIESTI	ASSEGNATI MERCATO	INCASSO	PROVVIG. COLLOC.	PREZZO FISCALE	PREZZO AGG.	PREZZO NETTISTI	DIETIMI GG.	CEDOLA (annuale)	REND. LORD.	COVER RATIO
01-09-18/01-03-35		IT0005358806	mln. €	mln. €	mln. €	mln. €	mln. €	%	%	%	%		%	%	%
regolati 22-01-19	15-gen-19	1° ⁽¹⁾	-	10.000,000	35.619,906	10.000,000	9.960,900	-	99,609	99,609	-	143	3,35	3,41	3,56
regolati 15-04-19	11-apr-19	2°	1.000/1.500	1.500,000	2.055,700	1.500,000	1.885,140	0,35	"	104,730	104,728167	45	"	3,00	1,37
quota specialisti	12-apr-19	3°		300,000	1.762,933	300,000									
regolati 17-06-19	13-giu-19	4°	1.000/1.500	1.500,000	2.338,500	1.500,000	1.912,680	"	"	106,260	106,257656	108	"	2,87	1,56
quota specialisti	14-giu-19	5°		300,000	1.632,925	300,000									
regolati 15-05-20	13-mag-20	6°	750/1.000	1.000,000	1.646,700	1.000,000	1.369,920	"	"	114,16	114,154954	75	"	2,23	1,65
quota specialisti	14-mag-20	7°		200,000	1.240,622	200,000									

Totale mln. Euro	14.800,000	46.297,286	14.800,000	15.128,640
<i>di cui:</i>				
Totale Specialisti	10.800,000	40.256,386	10.800,000	-
Totale 2020	1.200,000	2.887,322	1.200,000	1.369,920

(1) Il collocamento è stato effettuato mediante sindacato, costituito da cinque lead manager, Barclays Bank PLC, Citigroup Global Markets Ltd, HSBC France, JP Morgan Securities PLC e UniCredit S.p.A

**BTP OFF THE RUN
10 ANNI (vita residua 6 anni)**

DATE EMISS./SCAD./REGOL.	DATA ASTA	COD. ISIN TRANCHE	OFFERTI MIN/MAX	OFFERTI	RICHIESTI	ASSEGNATI MERCATO	INCASSO	PROVVIG.	PREZZO FISCALE	PREZZO AGG.	PREZZO NETTISTI	DIETIMI GG.	CEDOLA (annuale)	REND. LORD.	COVER RATIO
01-03-16/01-06-26		IT0005170839	mln. €	mln. €	mln. €	mln. €	mln. €	%	%	%	%		%	%	%
regolati 01-03-16	26-feb-16	1°	3.500/4.000	4.000,000	5.309,949	4.000,000	5.250,440	0,35	100,00	100,97	100,970000	-	1,60	1,50	1,33
quota specialisti	29-feb-16	2°		1.200,000	5.227,708	1.200,000									
regolati 01-04-16	30-mar-16	3°	2.500/3.000	3.000,000	4.198,751	3.000,000	3.150,690	"	"	103,42	103,420000	31	"	1,24	1,40
quota specialisti	31-mar-16	4°		450,000	46,500	46,500									
regolati 02-05-16	28-apr-16	5°	2.000/2.500	2.500,000	3.325,974	2.500,000	2.522,509	"	"	100,86	100,860000	62	"	1,51	1,33
quota specialisti	29-apr-16	6°		375,000	1,000	1,000									
regolati 01-06-16	30-mag-16	7°	2.500/3.000	3.000,000	4.091,319	3.000,000	3.053,334	"	"	101,71	101,710000	-	"	1,42	1,36
quota specialisti	31-mag-16	8°		450,000	2,000	2,000									
regolati 04-07-16	30-giu-16	9°	2.000/2.500	2.500,000	3.751,143	2.500,000	2.941,700	"	"	102,32	102,320000	33	"	1,35	1,50
quota specialisti	01-lug-16	10°		375,000	3.074,827	375,000									
regolati 01-03-17	27-feb-17	11°	500/1.000	1.000,000	1.739,000	1.000,000	1.107,680	"	"	96,32	96,320000	90	"	2,05	1,74
quota specialisti	28-feb-17	12°		150,000	954,534	150,000									
regolati 04-05-20	29-apr-20	13°	1.000/1.500	1.500,000	2.689,237	1.500,000	1.825,380	"	"	101,41	101,410000	155	"	1,36	1,79
quota specialisti	30-apr-20	14°		300,000	761,904	300,000									

Totale mln. Euro	20.800,000	35.173,846	19.574,500	19.851,733
<i>di cui:</i>				
Totale Specialisti	3.300,000	10.068,473	2.074,500	-
Totale 2020	1.800,000	3.451,141	1.800,000	1.825,380

Riapertura "Tap" riservata agli Specialisti BTP 15 anni (vita residua 6 anni)

DATE EMISS./SCAD./REGOL.	DATA ASTA	COD. ISIN TRANCHE	OFFERTI MIN/MAX	OFFERTI	RICHIESTI	ASSEGNATI MERCATO	INCASSO	RIPARTO	PROVVIG. COLLOC.	PREZZO FISCALE	PREZZO AGG.	PREZZO NETTISTI	DIETIMI GG.	CEDOLA (annuale)	REND. LORD.	COVER RATIO
01-09-10/01-03-26		IT0004644735	mln. €	mln. €	mln. €	mln. €	mln. €	%	%	%	%	%		%	%	%
regolati 29-09-10	22-set-10	1° (1)		6.000,000	9.959,358	6.000,000	6.004,200	-	0,40	100,000	100,070			4,50	4,543	1,66
regolati 16-11-10	12-nov-10	2°	1.500/2.250	2.250,000	2.925,706	2.250,000	2.408,175	15,588	"	"	97,30	97,300000	76	"	4,81	1,30
quota specialisti	15-nov-10	3°		225,000	1.366,317	225,000										
regolati 17-01-11	13-gen-11	4°	2.000/3.000	3.000,000	4.260,000	3.000,000	3.126,750	23,448	"	"	94,75	94,750000	138	"	5,06	1,42
quota specialisti	14-gen-11	5°		300,000	2.300,717	300,000										
regolati 15-03-11	11-mar-11	6°	1.000/2.000	1.984,123	2.640,123	1.984,123	2.010,485	-	"	"	92,05	92,050000	14	"	5,34	1,33
quota specialisti	14-mar-11	7°		200,000	1.647,392	200,000										
regolati 18-07-11	14-lug-11	8°	750/1.750	1.715,800	2.552,300	1.715,800	1.495,663	-	"	"	87,17	87,170000	139	"	5,90	1,49
quota specialisti	15-lug-11	9°		175,000	0	0										
regolati 17-09-12	13-set-12	10°	750/1.500	1.500,000	2.250,000	1.500,000	1.600,973	-	"	"	92,81	92,810000	16	"	5,32	1,50
quota specialisti	14-set-12	11°		225,000	458,909	225,000										
regolati 17-12-12	13-dic-12	12°	500/750	729,000	1.441,100	729,100	825,105	-	"	"	98,04	98,040000	107	"	4,75	1,98
quota specialisti	14-dic-12	13°		112,500	543,375	112,500										
regolati 15-02-13	13-feb-13	14°	* 1.000/1.750	862,500	1.371,300	862,500	991,379	-	"	"	99,95	99,950000	167	"	4,55	1,59
quota specialisti	14-feb-13	15°		129,375	672,557	129,375										
regolati 15-05-13	13-mag-13	16°	750/1.500	1.500,000	2.233,339	1.500,000	1.569,750	-	"	"	104,65	104,650000	75	"	4,07	1,49
quota specialisti	14-mag-13	17°		225,000	0,000	0,000										
regolati 25-10-18	18-ott-18	18° (2)	Concambio sindacato BTP Italia	1.266,500	1.266,500	1.266,500	1.859,716	-	"	"	107,28	-	54	"	3,40	1,00
regolati 08-05-20	06-mag-20	19° (3)	Riapertura "TAP"	467,000	467,000	467,000	546,418	-	-	"	117,01	-	68	"	1,45	1,00

Totale mln. Euro	24.600,298	40.089,493	22.466,898	22.438,613
<i>di cui:</i>				
Totale Specialisti	9.325,375	18.682,125	8.925,375	-
Totale 2020	467,000	467,000	467,000	546,418

(1) Collocato tramite sindacato, lead managers: Banca IMI SpA, Citigroup Global Markets Ltd, Deutsche Bank A.G., Nomura Int. PLC e Royal Bank of Scotland PLC.

(2) L'operazione di concambio è stata effettuata mediante sindacato, costituito da Banca IMI S.p.A., Monte dei Paschi di Siena Capital Services Banca per le Imprese S.p.A e UniCredit S.p.A.

(3) Operazioni di riaperture "Tap" di titoli non più in corso di emissione, riservate agli operatori Specialisti in titoli di Stato.

* Importi cumulativi riferiti all'offerta congiunta con altri BTP.

Riapertura "Tap" riservata agli Specialisti BTP 10 anni (vita residua 8 anni)

DATE EMISS./SCAD./REGOL.	DATA ASTA	COD. ISIN TRANCHE	OFFERTI MIN/MAX	OFFERTI	RICHIESTI	ASSEGNATI MERCATO	INCASSO	PROVVIG.	PREZZO FISCALE	PREZZO AGG.	PREZZO NETTISTI	DIETIMI GG.	CEDOLA (annuale)	REND. LORD.	COVER RATIO
01-02-18/01-02-28		IT0005323032	mln. €	mln. €	mln. €	mln. €	mln. €	%	%	%	%		%	%	%
regolati 01-02-18	30-gen-18	1°	4.000/4.500	4.500,000	5.647,117	4.500,000	5.438,154	0,35	99,55	99,55	99,550000	-	2,00	2,06	1,25
quota specialisti	31-gen-18	2°		1.350,000	962,736	962,736									
regolati 01-03-18	27-feb-18	3°	1.500/2.000	2.000,000	2.733,921	2.000,000	2.289,650	"	"	99,55	99,550000	28	"	2,06	1,37
quota specialisti	28-feb-18	4°		300,000	1.159,047	300,000									
regolati 03-04-18	28-mar-18	5°	2.500/3.000	3.000,000	3.907,414	3.000,000	3.504,165	"	"	101,57	101,569060	61	"	1,83	1,30
quota specialisti	29-mar-18	6°		450,000	2.175,332	450,000									
regolati 02-05-18	27-apr-18	7°	2.500/3.000	3.000,000	4.152,485	3.000,000	3.083,400	"	"	102,78	102,778614	90	"	1,70	1,38
quota specialisti	30-apr-18	8°		450,000	0,000	0,000									
regolati 01-06-18	30-mag-18	9°	1.500/2.250	1.820,983	2.700,733	1.820,983	1.982,567	"	"	91,85	91,848152	120	"	3,00	1,48
quota specialisti	31-mag-18	10°		337,500	1.443,909	337,500									
regolati 02-07-18	28-giu-18	11°	2.000/2.500	2.500,000	3.148,165	2.500,000	2.518,709	"	"	93,71	93,707674	151	"	2,77	1,26
quota specialisti	28-giu-18	12°		375,000	187,770	187,770									
regolati 25-10-18	18-ott-18	13° (1)	Concambio sindacato BTP Italia	466,000	466,000	466,000	413,976	-	"	88,84	-	85	-	3,44	1,00
regolati 02-01-19	28-dic-18	14°	*1.750/2.250	738,650	1.501,150	738,650	816,404	"	"	96,11	96,104840	154	"	2,50	2,03
quota specialisti	28-dic-18	15°		110,797	307,815	110,797									
regolati 25-06-19	21-giu-19	16°	Concambio B.I.	2.169,700	2.169,700	2.169,700	2.201,812			101,480	-	144	-	-	1,00
regolati 08-05-20	06-mag-20	17° (2)	Riapertura "TAP"	533,000	533,000	533,000	545,760	-	"	102,394	-	97	-	-	1,00

Totale mln. Euro	24.101,630	33.196,294	23.077,136	22.794,595
<i>di cui:</i>				
Totale Specialisti	6.541,997	9.405,309	5.517,503	-
Totale 2020	533,000	533,000	533,000	545,760

(1) L'operazione di concambio è stata effettuata mediante sindacato, costituito da Banca IMI S.p.A., Monte dei Paschi di Siena Capital Services Banca per le Imprese S.p.A e UniCredit S.p.A.

(2) Operazioni di riaperture "Tap" di titoli non più in corso di emissione, riservate agli operatori Specialisti in titoli di Stato.

* Importi cumulativi riferiti all'offerta congiunta con altri BTP.

Riapertura "Tap" riservata agli Specialisti BTP 10 anni (vita residua 8 anni)

DATE EMISS./SCAD./REGOL.	DATA ASTA	COD. ISIN TRANCHE	OFFERTI MIN/MAX	OFFERTI	RICHIESTI	ASSEGNATI MERCATO	INCASSO	PROVVIG.	PREZZO FISCALE	PREZZO AGG.	PREZZO NETTISTI	DIETIMI GG.	CEDOLA (annuale)	REND. LORD.	COVER RATIO
01-08-18/01-12-28		IT0005340929	mln. €	mln. €	mln. €	mln. €	mln. €	%	%	%	%		%	%	%
regolati 01-08-18	30-lug-18	1°	3.000/4.000	4.000,000	5.667,507	4.000,000	4.975,802	0,35	99,54	99,54	99,540000	-	2,80	2,87	1,42
quota specialisti	31-lug-18	2°		1.200,000	998,796	998,796									
regolati 03-09-18	30-ago-18	3°	1.750/2.250	2.250,000	3.078,573	2.250,000	2.167,875	"	"	96,35	96,349497	33	"	3,25	1,37
quota specialisti	31-ago-18	4°		337,500	0,000	0,000									
regolati 01-10-18	27-set-18	5°	1.500/2.000	2.000,000	2.871,555	2.000,000	1.986,200	"	"	99,31	99,309071	61	"	2,90	1,44
quota specialisti	28-set-18	6°		300,000	0,000	0,000									
regolati 01-11-18	30-ott-18	7°	2.000/2.500	2.500,000	3.716,196	2.500,000	2.625,001	"	"	95,46	95,458599	92	"	3,36	1,49
quota specialisti	31-ott-18	8°		375,000	249,844	249,844									
regolati 03-12-18	29-nov-18	9°	1.750/2.250	2.250,000	3.179,312	2.250,000	2.497,455	"	"	96,52	96,518111	2	"	3,24	1,41
quota specialisti	30-nov-18	10°		337,500	1.158,896	337,500									
regolati 02-01-19	28-dic-18	11°	*1.750/2.250	1.511,350	2.317,350	1.511,350	1.756,128	"	"	101,04	101,037654	32	"	2,70	1,53
quota specialisti	28-dic-18	12°		226,702	481,030	226,702									
regolati 01-02-19	30-gen-19	13°	2.000/2.500	2.500,000	3.393,190	2.500,000	2.928,475	"	"	101,86	101,857197	62	"	2,60	1,36
quota specialisti	31-gen-19	14°		375,000	2.153,650	375,000									
regolati 19-06-20	17-giu-20	15° ⁽¹⁾	Riapertura "TAP"	645,000	645,000	645,000	725,960	"	"	112,552	-	18	-	1,235	1,00

Totale mln. Euro	20.808,052	29.910,899	19.844,192	19.662,896
<i>di cui:</i>				
Totale Specialisti	3.796,702	5.687,216	2.832,842	-
Totale 2020	645,000	645,000	645,000	725,960

(1) Operazioni di riaperture "Tap" di titoli non più in corso di emissione, riservate agli operatori Specialisti in titoli di Stato.

* Importi cumulativi riferiti all'offerta congiunta con altri BTP.

Riapertura "Tap" riservata agli Specialisti BTP 15 anni (vita residua 12 anni)

DATE EMISS./SCAD./REGOL.	DATA ASTA	COD. ISIN TRANCHE	OFFERTI MIN/MAX	OFFERTI	RICHIESTI	ASSEGNATI MERCATO	INCASSO	PROVVIG. COLLOC.	PREZZO FISCALE	PREZZO AGG.	PREZZO NETTISTI	DIETIMI GG.	CEDOLA (annuale)	REND. LORD.	COVER RATIO
01-03-15/01-03-32		IT0005094088	mln. €	mln. €	mln. €	mln. €	mln. €	%	%	%	%		%	%	%
regolati 24-03-15	17-mar-15	1° (1)	-	8.000,000	16.423,209	8.000,000	7.960,080	-	99,501	99,501	-	23	1,65	1,691	2,05
regolati 15-05-15	13-mag-15	2°	*1.000/1.500	749,900	1.320,400	749,900	682,109	"	"	90,960	90,959247	75	"	2,32	1,76
quota specialisti	14-mag-15	3°		112,485	0,000	0,000									
regolati 15-06-15	11-giu-15	4°	*1.000/1.500	676,898	1.587,398	676,898	664,548	"	"	85,370	85,368935	106	"	2,77	2,35
quota specialisti	12-giu-15	5°		101,535	369,204	101,535									
regolati 15-07-15	13-lug-15	6°	1.000/1.500	1.500,000	1.979,500	1.500,000	1.502,303	"	"	87,090	87,088634	136	"	2,63	1,32
quota specialisti	14-lug-15	7°		225,000	336,049	225,000									
regolati 15-10-15	13-ott-15	8°	500/1.000	1.000,000	1.670,100	1.000,000	1.074,215	"	"	93,410	93,407710	44	"	2,14	1,67
quota specialisti	14-ott-15	9°		150,000	675,866	150,000									
regolati 15-01-16	13-gen-16	10°	1.250/1.750	1.750,000	2.611,069	1.750,000	1.910,869	"	"	94,950	94,946786	136	"	2,03	1,49
quota specialisti	14-gen-16	11°		262,500	961,956	262,500									
regolati 15-03-16	11-mar-16	12°	1.000/1.500	1.500,000	2.282,251	1.500,000	1.682,565	"	"	97,540	97,536183	14	"	1,84	1,52
quota specialisti	14-mar-16	13°		225,000	813,582	225,000									
regolati 16-05-16	12-mag-16	14°	1.000/1.500	1.500,000	2.072,140	1.500,000	1.433,700	"	"	95,580	95,575560	76	"	1,99	1,38
quota specialisti	13-mag-16	15°		225,000	0,000	0,000									
regolati 15-07-16	13-lug-16	16°	750/1.250	1.250,000	2.022,773	1.250,000	1.266,638	"	"	101,250	101,244958	136	"	1,57	1,62
quota specialisti	14-lug-16	17°		187,500	1,000	1,000									
regolati 17-10-16	13-ott-16	18°	1.500/2.000	2.000,000	2.719,112	2.000,000	2.033,921	"	"	98,500	98,494014	46	"	1,77	1,36
quota specialisti	14-ott-16	19°		300,000	64,894	64,894									
regolati 01-06-17	01-giu-17	20° (2)	Concambio Sindacato	950,000	1.463,590	950,000	858,677	-	"	90,387	-	92	"	2,444	1,54
regolati 19-06-20	17-giu-20	21° (3)	Riapertura "TAP"	580,000	580,000	580,000	586,600	-	"	101,138	-	110	"	1,549	1,00
regolati 22-09-20	18-set-20	22°	Concambio MTS	2.000,000	2.000,000	2.000,000	2131,220	-	"	106,561	-	21	"	1,043	1,00

Totale mln. Euro	25.245,818	41.954,093	24.486,727	23.787,444
<i>di cui:</i>				
Totale Specialisti	13.319,020	23.689,350	12.559,929	-
Totale 2020	2.580,000	2.580,000	2.580,000	2.717,820

(1) Collocato tramite sindacato, Lead Manager: Barclays Bank PLC, Crédit Agricole Corp. Inv. Bank, Goldman Sachs Int. Bank, Monte dei Paschi di Siena Capital Services Banca per le Imprese S.p.A. e Royal Bank of Scotland PLC

(2) Concambio Sindacato affidato a Banca IMI S.p.A. e UniCredit S.p.A, riacquisto BTP ITALIA e contestuale emissione di 5 titoli.

(3) Operazioni di riaperture "Tap" di titoli non più in corso di emissione, riservate agli operatori Specialisti in titoli di Stato.

* Importi cumulativi riferiti all'offerta congiunta con altri BTP.

Riapertura "Tap" riservata agli Specialisti BTP 15 anni (vita residua 13 anni)

DATE EMISS./SCAD./REGOL.	DATA ASTA	COD. ISIN TRANCHE	OFFERTI MIN/MAX	OFFERTI	RICHIESTI	ASSEGNATI MERCATO	INCASSO	PROVVIG. COLLOC.	PREZZO FISCALE	PREZZO AGG.	PREZZO NETTISTI	DIETIMI GG.	CEDOLA (annuale)	REND. LORD.	COVER RATIO
01-09-16/01-09-33		IT0005240350	mln. €	mln. €	mln. €	mln. €	mln. €	%	%	%	%		%	%	%
regolati 25-01-17	18-gen-17	1° (1)	-	6.000,000	21.448,270	6.000,000	5.947,860	-	99,131	99,131	-	146	2,45	2,53	3,57
regolati 15-03-17	13-mar-17	2°	*2.000/2.750	1.386,500	2.218,250	1.386,500	1.313,847	0,35	"	94,760	94,756589	14	"	2,87	1,60
quota specialisti	14-mar-17	3°		277,300	0,000	0,000									
regolati 17-07-17	13-lug-17	4°	*1.500/2.000	1.225,500	1.720,010	1.225,500	1.412,952	"	"	96,080	96,074419	138	"	2,77	1,40
quota specialisti	14-lug-17	5°		245,100	662,589	245,100									
regolati 15-11-17	13-nov-17	6°	1.000/1.500	1.500,000	2.194,000	1.500,000	1.595,199	"	"	101,150	101,142302	75	"	2,38	1,46
quota specialisti	14-nov-17	7°		225,000	77,063	77,063									
regolati 15-03-18	13-mar-18	8°	*1.750/2.250	1.289,525	2.088,525	1.289,525	1.291,330	"	"	100,140	100,130203	14	"	2,45	1,62
quota specialisti	14-mar-18	9°		257,905	0,000	0,000									
regolati 15-05-18	11-mag-18	10°	1.000/1.500	1.500,000	2.525,500	1.500,000	1.568,722	"	"	101,110	101,099136	75	"	2,38	1,68
quota specialisti	14-mag-18	11°		300,000	51,500	51,500									
regolati 16-07-18	12-lug-18	12°	750/1.250	1.250,000	1.818,950	1.250,000	1.396,800	"	"	93,120	93,108051	137	"	3,04	1,46
quota specialisti	13-lug-18	13°		250,000	995,134	250,000									
regolati 15-10-18	11-ott-18	14°	*1.000/1.500	941,700	1.330,700	941,700	978,163	"	"	86,560	86,546459	44	"	3,66	1,41
quota specialisti	12-ott-18	15°		188,340	573,435	188,340									
regolati 24-07-20	22-lug-20	16° (2)	Riapertura "TAP"	903,000	903,000	903,000	1.021,654	"	"	113,140	-	145	"	1,357	1,00

Totale mln. Euro	17.739,870	38.606,926	16.808,228	16.526,528
<i>di cui:</i>				
Totale Specialisti	8.646,645	24.710,991	7.715,003	-
Totale 2020	903,000	903,000	903,000	1.021,654

(1) Il collocamento è stato effettuato mediante sindacato: a Banca IMI S.p.A., Barclays Bank PLC, Crédit Agricole Corp. Inv. Bank, ING Bank N.V. e Royal Bank of Scotland PLC (che opera con il nome di NatWest Markets)

(2) Operazioni di riaperture "Tap" di titoli non più in corso di emissione, riservate agli operatori Specialisti in titoli di Stato.

* Importi cumulativi riferiti all'offerta congiunta con altri BTP.

Riapertura "Tap" riservata agli Specialisti BTP 20 anni (vita residua 16 anni)

DATE EMISS./SCAD./REGOL.	DATA ASTA	COD. ISIN TRANCHE	OFFERTI MIN/MAX	OFFERTI	RICHIESTI	ASSEGNATI MERCATO	INCASSO	PROVVIG. COLLOC.	PREZZO FISCALE	PREZZO AGG.	PREZZO NETTISTI	DIETIMI GG.	CEDOLA (annuale)	REND. LORD.	COVER RATIO
01-03-16/01-09-36		IT0005177909	mln. €	mln. €	mln. €	mln. €	mln. €	%	%	%	%		%	%	%
regolati 26-04-16	19-apr-16	1° (1)		6.500,000	18.982,000	6.500,000	6.458,920	-	99,368	99,368	-	56	2,25	2,302	2,92
regolati 15-07-16	13-lug-16	2°	1.250/1.750	1.750,000	2.305,346	1.750,000	1.861,300	0,35	"	106,360	106,358565	136	"	1,880	1,32
quota specialisti	14-lug-16	3°		262,500	0,000	0,000									
regolati 15-09-16	13-set-16	4°	750/1.250	1.250,000	1.679,830	1.250,000	1.321,250	"	"	105,700	105,697911	14	"	1,910	1,34
quota specialisti	14-set-16	5°		187,500	0,000	0,000									
regolati 16-01-17	12-gen-17	6°	1.000/1.500	1.500,000	2.183,780	1.500,000	1.438,350	"	"	95,890	95,886614	137	"	2,530	1,46
quota specialisti	13-gen-17	7°		300,000	0,000	0,000									
regolati 18-04-17	12-apr-17	8°	1.500/2.000	2.000,000	2.904,000	2.000,000	2.198,160	"	"	91,590	91,585643	48	"	2,840	1,45
quota specialisti	13-apr-17	9°		400,000	933,168	400,000									
regolati 15-09-17	13-set-17	10°	1.000/1.500	1.500,000	2.445,600	1.500,000	1.394,850	"	"	92,990	92,984061	14	"	2,740	1,63
quota specialisti	14-set-17	11°		225,000	0,000	0,000									
<i>regolati 24-07-20</i>	<i>22-lug-20</i>	<i>12° (2)</i>	<i>Riapertura "TAP"</i>	<i>493,000</i>	<i>493,000</i>	<i>493,000</i>	<i>544,864</i>	<i>"</i>	<i>"</i>	<i>110,520</i>	<i>-</i>	<i>145</i>	<i>"</i>	<i>1,517</i>	<i>1,00</i>

Totale mln. Euro	16.368,000	31.926,724	15.393,000	15.217,694
<i>di cui:</i>				
Totale Specialisti	8.368,000	20.408,168	7.393,000	-
Totale 2020	493,000	493,000	493,000	544,86

(1) Collocato tramite sindacato, lead manager: Barclays Bank PLC, Citigroup Global Markets Ltd., Crédit Agricole Corp. Inv. Bank, Société Générale Inv. Banking, Unicredit S.p.A.

(2) Operazioni di riapertura "Tap" di titoli non più in corso di emissione, riservate agli operatori Specialisti in titoli di Stato.

Riapertura "Tap" riservata agli Specialisti BTP 30 anni (vita residua 19 anni)

DATE EMISS./SCAD./REGOL.	DATA ASTA	COD. ISIN TRANCHE	OFFERTI MIN/MAX	OFFERTI	RICHIESTI	ASSEGNATI MERCATO	INCASSO	RIPARTO	PROVVIG. COLLOC.	PREZZO FISCALE	PREZZO AGG.	PREZZO ESCL.	PREZZO NETTISTI	DIETIMI GG.	CEDOLA (annuale)	REND. LORD.	COVER RATIO
01-08-07/01-08-39		IT0004286966	min. €	min. €	min. €	min. €	min. €	%	%	%	%	%	%	%	%	%	%
regolati 23-10-07	16-ott-07	1° ⁽¹⁾		5.000,000	11.000,000	5.000,000	4.999,000	-	0,25	99,980	99,980	-	-	83	5,00	5,063	2,20
regolati 15-01-08	11-gen-08	2°		2.000,000	2.708,000	2.000,000	2.231,020	35,290	0,40	"	101,41	98,652	101,409964	167	"	4,97	1,35
quota specialisti	14-gen-08	3°		200,000	1.370,000	200,000											
regolati 16-05-08	14-mag-08	4°		2.000,000	2.778,000	2.000,000	1.976,600	42,500	"	"	98,83	93,157	98,829938	105	"	5,14	1,39
quota specialisti	15-mag-08	5°		200,000	0,000	0,000											
regolati 15-09-08	11-set-08	6°		2.000,000	2.904,000	2.000,000	1.957,600	28,421	"	"	97,88	95,221	97,879912	45	"	5,20	1,45
quota specialisti	12-set-08	7°		200,000	0,000	0,000											
regolati 17-11-08	13-nov-08	8°		1.416,500	2.177,500	1.416,500	1.516,372	-	"	"	96,80	-	96,799899	108	"	5,28	1,54
quota specialisti	14-nov-08	9°		150,000	177,314	150,000											
regolati 16-01-09	14-gen-09	10°	1.000 / 1.500	1.453,500	2.166,000	1.453,500	1.491,576	-	"	"	93,02	-	93,019886	168	"	5,55	1,49
quota specialisti	15-gen-09	11°		150,000	808,678	150,000											
regolati 17-03-09	13-mar-09	12°	750 / 1.500	1.461,500	1.975,500	1.461,500	1.486,609	-	"	"	92,25	-	92,249873	44	"	5,61	1,35
quota specialisti	16-mar-09	13°		150,000	633,440	150,000											
regolati 18-05-09	14-mag-09	14°	1.500 / 2.500	2.469,228	3.137,228	2.469,228	2.614,266	-	"	"	96,14	-	96,139860	106	"	5,32	1,27
quota specialisti	15-mag-09	15°		250,000	363,007	250,000											
regolati 16-11-15	12-nov-15	16°	*500/ 1.000	552,900	1.066,900	552,900	901,996	-	"	"	141,86	-	141,859352	107	"	2,64	1,93
quota specialisti	13-nov-15	17°		82,935	365,803	82,935											
regolati 15-02-17	13-feb-17	18°	*1.500 / 2.250	986,418	1.733,010	986,418	1.505,077	-	0,35	"	127,15	-	127,149254	14	"	3,31	1,76
quota specialisti	14-feb-17	19°		197,284	1.059,157	197,284											
regolati 19-12-17	15-dic-17	-	Concambio MTS	2.000,000	2.000,000	2.000,000	2.737,000	-	"	"	136,85	-	-	140	"	2,40	1,00
regolati 24-07-20	22-lug-20	20° ⁽²⁾	Riapertura "TAP"	255,000	255,000	255,000	390,553	-	"	"	153,16	-	-	174	"	1,721	1,00

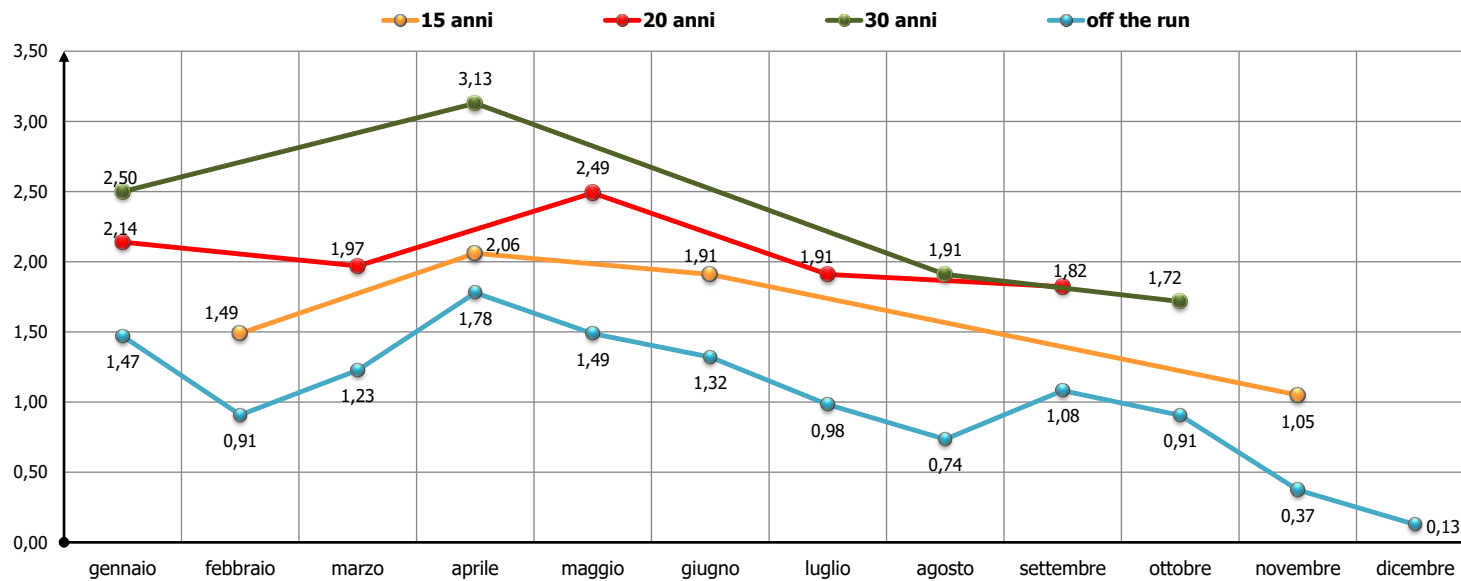
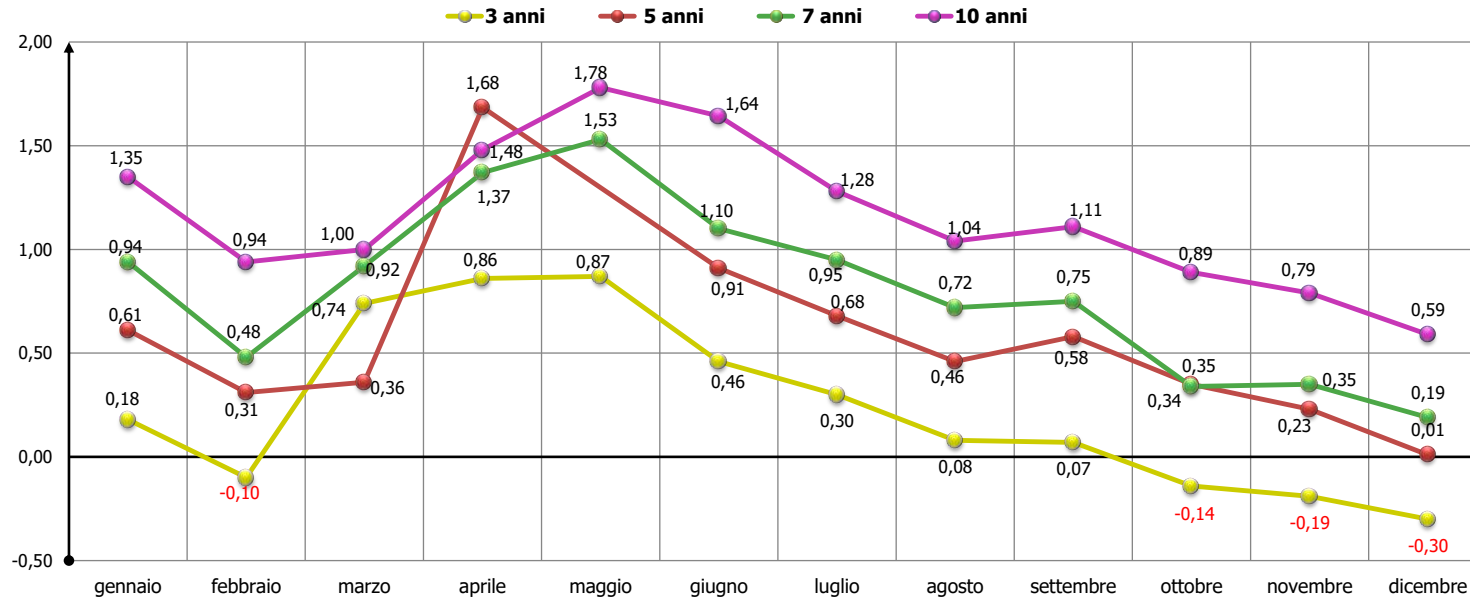
Totale mln. Euro	23.175,265	38.678,537	22.775,265	23.807,668
<i>di cui:</i>				
Totale Specialisti	8.835,219	18.032,399	8.435,219	-
Totale 2020	255,000	255,000	255,000	390,553

(1) Collocato tramite sindacato, lead manager: Abn Amro Bank, BNP Paribas, Citigroup Global Markets, JP Morgan Securities, Monte dei Paschi di Siena Capital Services

(2) Operazioni di riapertura "Tap" di titoli non più in corso di emissione, riservate agli operatori Specialisti in titoli di Stato.

* Importi cumulativi riferiti all'offerta congiunta con altri BTP.

BTP 2020 RENDIMENTI ALL'EMISSIONE



BTPEi 5 ANNI

Date Emiss./Scad./Regol.	Data Asta	Codice ISIN Tranche	Importo Min./Max. Offerto	Offerti	Richiesti	Assegnati Mercato	Incasso	Provvigioni Collocamento	Prezzo Fiscale	Prezzo Aggiudicazione	Prezzo Nettisti	Aspettativa d'inflazione	Cedola reale (annuale)	Giorni Dietimi	Rend. Annuo Lordo reale	Rendimento atteso	Cover Ratio	Coefficiente indicizzazione
28-03-18 / 15-05-23		IT0005329344	mln. €	mln. €	mln. €	mln. €	mln. €	%	%	%		%	%		%		%	
regolati 28-03-18	26-mar-18	1°	2.000/2.500	2.500,000	3.994,911	2.500,000	3.339,700	0,25%	100,00	102,760	102,760000	1,180	0,10	0	-0,430	0,750	1,60	1,00000
quota specialisti	27-mar-18	2°		750,000	2.288,442	750,000												
regolati 28-06-18	26-giu-18	3°	*750/1.250	838,000	1.440,000	838,000	926,887	"	"	96,180	96,180000	1,097	"	44	0,900	1,997	1,72	1,01299
quota specialisti	27-giu-18	4°		125,700	882,733	125,700												
regolati 29-11-18	27-nov-18	5°	500/ 1.000	1.000,000	1.650,500	1.000,000	941,900	"	"	94,190	94,190000	0,730	"	14	1,450	2,180	1,65	1,02220
quota specialisti	28-nov-18	6°		150,000	0,000	0,000												
regolati 26-02-19	22-feb-19	7°	*750/1.250	849,550	1.458,500	849,550	936,926	"	"	95,900	95,900000	0,525	"	103	1,100	1,625	1,72	1,02300
quota specialisti	25-feb-19	8°		127,432	668,895	127,432												
regolati 30-05-19	28-mag-19	9°	*750/1.250	633,200	1.452,800	633,200	700,218	"	"	96,160	96,160000	0,478	"	15	1,100	1,578	2,29	1,02224
quota specialisti	29-mag-19	10°		94,980	667,601	94,980												
regolati 30-07-19	26-lug-19	11°	*750/1.250	444,300	1.949,100	444,300	446,344	"	"	100,460	100,460000	0,553	"	76	-0,020	0,533	4,39	1,03156
quota specialisti	29-lug-19	12°		66,645	0,000	0,000												
regolati 30-01-20	28-gen-20	13°	750/1.250	1.250,000	2.294,400	1.250,000	1.466,394	"	"	102,010	102,010000	0,565	"	76	-0,500	0,065	1,84	1,03001
quota specialisti	29-gen-20	14°		187,500	852,275	187,500												
regolati 27-11-20	25-nov-20	15° off the run	750/1.250	1.250,000	1.958,800	1.250,000	1.279,250	"	"	102,340	102,340000	0,449	"	12	-0,840	-0,391	1,57	1,02720
quota specialisti	26-nov-20	16° off the run		187,500	0,000	0,000												

Totale mln. Euro	10.454,807	21.558,957	10.050,662	10.037,618
<i>di cui:</i>				
Totale Specialisti	1.689,757	5.359,946	1.285,612	-
Totale 2020	2.875,000	5.105,475	2.687,500	2.745,644

Date Emiss./Scad./Regol.	Data Asta	Codice ISIN Tranche	Importo Min./Max. Offerto	Offerti	Richiesti	Assegnati Mercato	Incasso	Provvigioni Collocamento	Prezzo Fiscale	Prezzo Aggiudicazione	Prezzo Nettisti	Aspettativa d'inflazione	Cedola reale (annuale)	Giorni Dietimi	Rend. Annuo Lordo reale	Rendimento atteso	Cover Ratio	Coefficiente indicizzazione
29-06-20 / 15-05-26		IT0005415416	mln. €	mln. €	mln. €	mln. €	mln. €	%	%	%		%	%		%		%	
regolati 29-06-20	25-giu-20	1°	1.500/2.000	2.000,000	3.125,500	2.000,000	2.614,040	0,25%	100,00	100,540	100,540000	0,218	0,65	0	0,560	0,778	1,56	1,00000
quota specialisti	26-giu-20	2°		600,000	625,250	600,000												
regolati 29-10-20	27-ott-20	3°	500/750	750,000	1.164,300	750,000	783,600	0,175%	"	104,480	104,480000	0,387	"	122	-0,150	0,237	1,55	0,994790
quota specialisti	28-ott-20	4°		112,500	0,000	0,000												

Totale mln. Euro	3.462,500	4.915,050	3.350,000	3.397,640
<i>di cui</i> Totale Specialisti	712,500	625,250	600,000	-

* Importi cumulativi riferiti all'offerta congiunta con altri BTPEi.

BTPEi 10 ANNI

Date Emiss./Scad./Regol.	Data Asta	Codice ISIN Tranche	Importo Min./Max. Offerto	Offerti	Richiesti	Assegnati Mercato	Incasso	Provvigioni Collocamento	Prezzo Fiscale	Prezzo Aggiudicazione	Prezzo Nettisti	Aspettativa d'inflazione	Cedola reale (annuale)	Giorni Dietimi	Rend. Annuo Lordo reale	Rendimento atteso	Cover Ratio	Coefficiente indicizzazione
15-05-19/ 15-05-30		IT0005387052	mln. €	mln. €	mln. €	mln. €	mln. €	%	%	%	%	%	%		%		%	
regolati 09-10-19	02-ott-19	1° (1)	-	4.000,000	22.137,000	4.000,000	3.985,280	-	99,632	99,632	-	0,541	0,40	147	0,436	0,977	5,53	1,01114
regolati 27-02-20	25-feb-20	2°	*1.000/1.500	900,000	1.727,000	900,000	908,190	0,35%	"	100,910	100,906703	0,652	"	104	0,310	0,962	1,92	1,01516
quota specialisti	26-feb-20	3°		135,000	0,000	0,000												
regolati 28-04-20	24-apr-20	4°	500/1.000	1.000,000	1.516,500	1.000,000	1.006,250	"	"	87,500	87,496004	0,252	"	165	1,770	2,022	1,52	1,00663
quota specialisti	27-apr-20	5°		150,000	894,000	150,000												
regolati 28-05-20	26-mag-20	6°	500/1.000	1.000,000	1.552,500	1.000,000	1.055,355	"	"	91,770	91,765661	0,210	"	13	1,290	1,500	1,55	1,01135
quota specialisti	26-mag-20	7°		150,000	546,673	150,000												
regolati 30-07-20	28-lug-20	8°	750/1.000	1.000,000	1.483,500	1.000,000	1.016,379	0,225%	"	99,450	99,444940	0,515	"	76	0,460	0,975	1,48	1,01374
quota specialisti	29-lug-20	9°		150,000	22,000	22,000												
regolati 28-09-20	24-set-20	10°	500/750	750,000	1.276,200	750,000	752,325	"	"	100,310	100,304253	0,421	"	136	0,370	0,791	1,70	1,01366
quota specialisti	25-set-20	11°		750,000	0,000	0,000												

Totale mln. Euro	9.985,000	31.155,373	8.972,000	8.723,779
<i>di cui:</i>				
Totale Specialisti	5.335,000	23.599,673	4.322,000	-
Totale 2020	5.985,000	9.018,373	4.972,000	4.738,499

(1) Collocamento tramite sindacato, lead managers: Banca IMI S.p.A, BNP Paribas, JP Morgan Securities PLC., NatWest Markets PLC e Société Générale Inv. Banking

* Importi cumulativi riferiti all'offerta congiunta con altri BTPEi.

BTP€i 15 ANNI

Date Emiss./Scad./Regol.	Data Asta	Codice ISIN Tranche	Importo Min./Max. Offerto	Offerti	Richiesti	Assegnati Mercato	Incasso	Provvigioni Collocamento	Prezzo Fiscale	Prezzo Aggiudicazione	Prezzo Nettisti	Aspettativa d'inflazione	Cedola reale (annuale)	Giorni Dietimi	Rend. Annuo Lordo reale	Rendimento atteso	Cover Ratio	Coefficiente indicizzazione
15-09-15 / 15-09-32		IT0005138828		mln. €	mln. €	mln. €	mln. €	%	%	%	%	%	%	%	%	%	%	%
regolati 14-10-15	07-ott-15	1° (1)		3.500,000	9.347,920	3.500,000	3.492,020	-	99,772	99,772	-	0,966	1,25	29	1,269	2,235	2,67	0,996490
regolati 27-11-15	25-nov-15	2°	* 500/1.000	391,545	929,545	391,545	438,501	0,35	"	106,550	106,549665	1,0793	"	73	0,830	1,909	2,37	0,998460
quota specialisti	26-nov-15	3°		58,732	20,000	20,000												
regolati 26-02-16	24-feb-16	4°	500/1.000	904,141	1.332,141	904,141	950,872	"	"	100,500	100,499247	0,7301	"	164	1,220	1,950	1,47	0,998600
quota specialisti	25-feb-16	5°		150,000	42,000	42,000												
regolati 29-06-16	27-giu-16	6°	500/ 750	692,925	1.054,675	692,925	835,467	"	"	103,730	103,728678	0,7877	"	106	1,000	1,788	1,52	0,998060
quota specialisti	28-giu-16	7°		112,500	531,848	112,500												
regolati 29-09-16	27-set-16	8°	500/1.500	939,000	1.270,000	939,000	1.026,984	"	"	109,370	109,368256	0,8683	"	14	0,630	1,498	1,35	0,997970
quota specialisti	28-set-16	9°		150,000	0,000	0,000												
regolati 30-01-17	26-gen-17	10°	500/1.000	975,500	1.316,000	975,500	1.110,228	"	"	100,468	100,467692	1,2993	"	137	1,220	2,519	1,35	1,004030
quota specialisti	27-gen-17	11°		200,000	129,560	129,560												
regolati 27-04-17	24-apr-17	12°	*750/1.250	512,450	983,450	512,450	504,917	"	"	98,530	98,527292	1,0935	"	43	1,360	2,454	1,92	1,004160
quota specialisti	26-apr-17	13°		102,490	0,000	0,000												
regolati 28-09-17	26-set-17	14°	*1.000/1.500	708,700	1.225,700	708,700	702,322	"	"	99,100	99,096586	1,1980	"	13	1,320	2,518	1,73	1,010780
quota specialisti	27-set-17	15°		106,305	0,000	0,000												
regolati 30-01-18	26-gen-18	16°	*1.250/1.750	836,388	1.494,388	836,388	858,134	"	"	102,600	102,596016	1,2730	"	137	1,060	2,333	1,79	1,018890
quota specialisti	29-gen-18	17°		167,278	0,000	0,000												
regolati 27-04-18	24-apr-18	18°	*750/1.750	590,200	1.141,200	590,200	630,039	"	"	106,750	106,745617	1,3590	"	43	0,760	2,119	1,93	1,015070
quota specialisti	26-apr-18	19°		118,040	893,812	118,040												
regolati 27-09-18	25-set-18	20°	750/1.000	1.000,000	1.720,000	1.000,000	950,600	"	"	95,060	95,054915	1,2440	"	12	1,650	2,894	1,72	1,031450
quota specialisti	26-set-18	21°		200,000	614,704	200,000												
regolati 26-02-19	22-feb-19	22°	*750/1.250	400,450	790,750	400,450	354,959	"	"	88,640	88,634217	0,7840	"	164	2,240	3,024	1,97	1,037870
quota specialisti	25-feb-19	23°		80,090	400,550	80,090												
regolati 29-04-19	24-apr-19	24°	500/1.000	909,000	1.212,700	909,000	837,825	"	"	92,170	92,163933	0,8440	"	45	1,930	2,774	1,33	1,027280
quota specialisti	26-apr-19	25°		200,000	135,824	135,824												
regolati 30-07-19	26-lug-19	26°	*750/1.250	805,700	1.982,000	805,700	833,497	"	"	103,450	103,443511	0,6810	"	137	0,970	1,651	2,46	1,046560
quota specialisti	29-lug-19	27°		161,140	2,500	2,500												
regolati 27-02-20	25-feb-20	28°	*1.000/1.500	600,000	1.692,350	600,000	664,200	"	"	110,700	110,692538	0,7520	"	165	0,380	1,132	2,82	1,047790
quota specialisti	26-feb-20	29°		90,000	0,000	0,000												

Totale mln. Euro	15.662,574	30.263,617	14.606,513	13.526,365
<i>di cui:</i>				
Totale Specialisti	5.396,575	12.118,718	4.340,514	-
Totale 2020	690,000	1.692,350	600,000	

(1) Collocato tramite sindacato, lead manager: Banca IMI S.p.A., BNP Paribas, Citigroup Global Markets Ltd., ING Bank N.V., Nomura Int. PLC

* Importi cumulativi riferiti all'offerta congiunta con altri BTP€i.

BTPEi 30 ANNI

Date Emiss./Scad./Regol.	Data Asta	Codice ISIN Tranche	Importo Min./Max. Offerto	Offerti	Richiesti	Assegnati Mercato	Incasso	Provvigioni Collocamento	Prezzo Fiscale	Prezzo Aggiudicazione	Prezzo Nettisti	Giorni Dietimi	Aspettativa d'inflazione	Cedola reale (annuale)	Rend. Annuo Lordo reale	Rendimento atteso	Cover Ratio	Coefficiente indicizzazione
15-9-09/ 15-9-41		IT0004545890	mln. €	mln. €	mln. €	mln. €	mln. €	%	%	%	%		%	%	%	%	%	
regolati 28-10-09	21-ott-09	1° (A)		3.500,000	5.000,000	3.500,000	3.461,185	-	98,891	98,891	-	-	2,40	2,55	2,618	5,018	1,43	0,99931
regolati 29-01-10	27-gen-10	2°	1.750	650,500	1.202,500	650,500	652,972	0,40	"	100,380	100,378387	136	2,304	"	2,550	4,854	1,85	1,00328
quota specialisti	28-gen-10	3°		65,050	0	0												
regolati 31-03-10	29-mar-10	4°	750/1.250	377,000	895,500	377,000	395,052	"	"	102,850	102,847663	16	2,388	"	2,430	4,818	2,38	0,99873
quota specialisti	30-mar-10	5°		37,700	7,105	7,105												
regolati 31-05-10	27-mag-10	6°	750/1.500	466,500	987,750	466,500	510,071	"	"	99,400	99,396940	77	2,379	"	2,590	4,969	2,12	1,01057
quota specialisti	28-mag-10	7°		46,650	50,474	46,650												
regolati 30-07-10	28-lug-10	8°	1.000/1.500	490,000	797,625	490,000	515,284	"	"	95,600	95,596228	137	2,172	"	2,780	4,952	1,63	1,01655
quota specialisti	29-lug-10	9°		49,000	179,144	49,000												
regolati 29-10-10	27-ott-10	10°	750/1.500	826,000	1.295,500	826,000	823,109	"	"	99,650	99,645149	44	2,125	"	2,580	4,705	1,57	1,01486
quota specialisti	28-ott-10	11°		82,600	0	0												
regolati 30-09-14	25-set-14	12°	*1.000/1.5000	497,250	1.397,500	497,250	571,828	"	"	108,930	108,908165	15	1,449	"	2,120	3,569	2,81	1,08239
quota specialisti	26-set-14	13°		74,587	27,700	27,700												
regolati 29-01-15	27-gen-15	14°	*500/1.000	307,650	765,000	307,650	405,513	"	"	131,810	131,786730	136	1,372	"	1,160	2,532	2,49	1,08550
quota specialisti	28-gen-15	15°		46,147	0	0												
regolati 29-06-15	25-giu-15	16°	*500/1.000	221,600	937,100	221,600	295,614	"	"	116,000	115,974939	106	1,476	"	1,790	3,266	4,23	1,08863
quota specialisti	26-giu-15	17°		33,240	146,860	33,240												
regolati 30-03-16	24-mar-16	18°	*205/750	254,500	633,000	254,500	379,453	"	"	129,650	129,621677	15	1,132	"	1,200	2,332	2,49	1,07101
quota specialisti	29-mar-16	19°		38,175	65,304	38,175												
regolati 29-11-16	25-nov-16	20°	*750/1.250	414,250	682,750	414,250	482,187	"	"	116,400	116,368783	75	1,345	"	1,740	3,085	1,65	1,08996
quota specialisti	28-nov-16	21°		62,137	0,000	0,000												
regolati 30-05-17	26-mag-17	22°	*750/1.500	472,000	876,000	472,000	543,744	"	"	115,200	115,166625	76	1,304	"	1,780	3,084	1,86	1,101060
quota specialisti	29-mag-17	23°		94,400	0,000	0,000												
regolati 28-06-18	26-giu-18	24°	*750/1.500	412,000	727,550	412,000	532,469	"	"	107,700	107,661952	105	1,439	"	2,140	3,579	1,77	1,117820
quota specialisti	27-giu-18	25°		82,400	474,274	82,400												
regolati 29-01-19	25-gen-19	26°	*750/1.250	404,700	749,700	404,700	510,505	"	"	105,120	105,079402	136	1,240	"	2,270	3,510	1,85	1,129060
quota specialisti	28-gen-19	27°		80,940	250,744	80,940												
regolati 27-06-19	25-giu-19	28°	*500/1.000	352,000	907,000	352,000	464,344	"	"	109,930	109,887634	104	0,985	"	2,000	2,985	2,58	1,135890
quota specialisti	26-giu-19	29°		70,400	429,408	70,400												
regolati 27-09-19	25-set-19	30°	250/500	450,000	890,000	450,000	622,800	0,350	"	138,400	138,356543	12	0,996	"	0,670	1,666	1,98	1,135890
quota specialisti	26-set-19	31°		100,000	0,000	0,000												
regolati 28-11-19	26-nov-19	32°	500/750	660,200	971,200	660,200	857,930	"	"	129,950	129,905808	74	1,001	"	1,020	2,021	1,47	1,138580
quota specialisti	27-nov-19	33°		150,000	0,000	0,000												
regolati 30-03-20	26-mar-20	34°	500/750	691,150	1.042,650	691,150	788,602	"	"	114,100	114,054349	15	0,383	"	1,770	2,153	1,51	1,129070
quota specialisti	27-mar-20	35°		150,000	893,293	150,000												

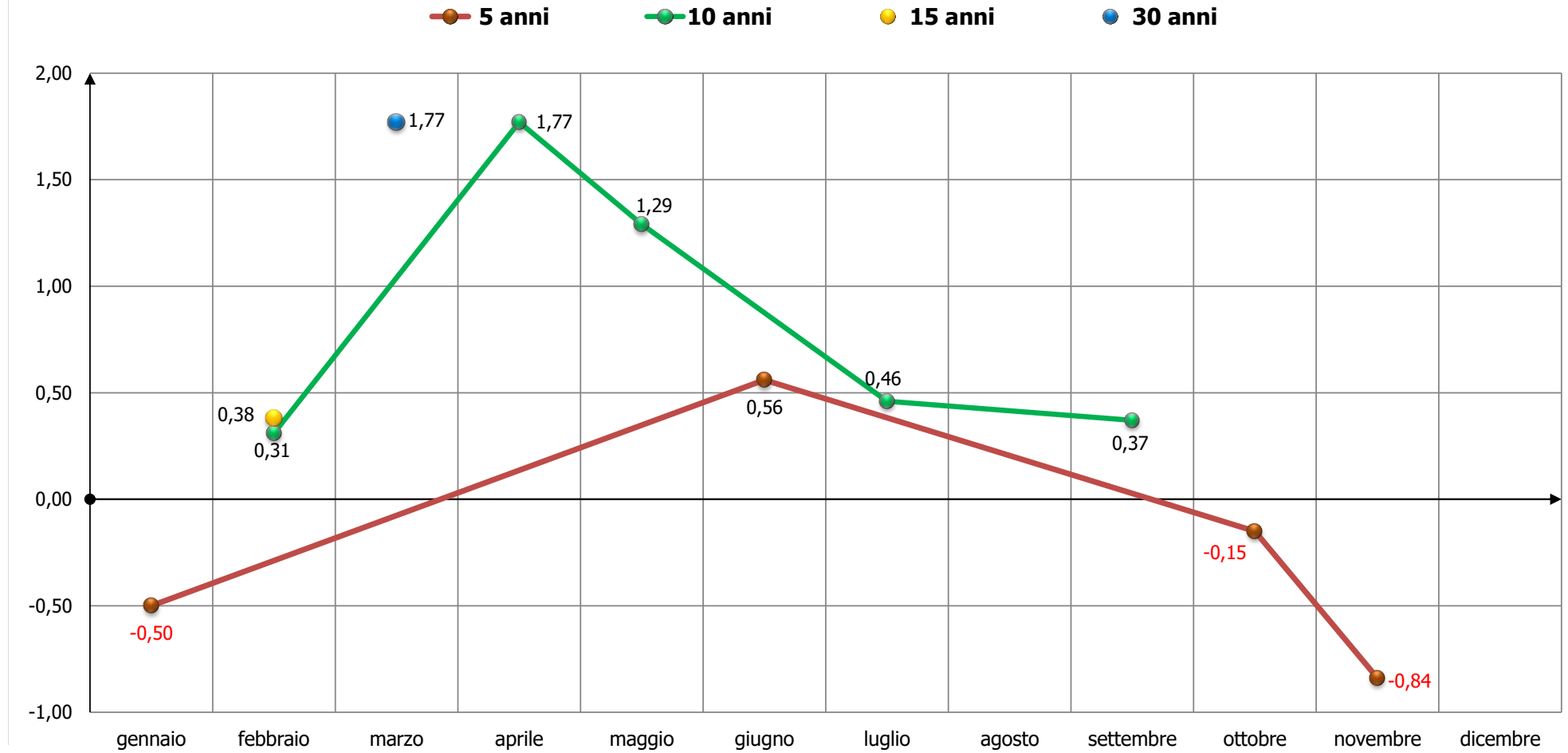
Totale mln. Euro	12.710,726	23.282,631	12.032,910	12.812,663
<i>di cui:</i>				
Totale Specialisti	4.763,426	7.524,306	4.085,610	-
Totale 2020	841,150	1.935,943	841,150	788,602

(1) Collocato tramite sindacato, lead manager: Banca Imi Spa, Barclays Bank PLC, Bnp Paribas, Deutsche Bank A.G. e Royal Bank of Scotland PLC.

* Importi cumulativi riferiti all'offerta congiunta con altri BTP.

BTP€i 2020

RENDIMENTI REALI ALL'EMISSIONE



BTP Italia

(indice FOI)

Date Emiss./Scad.	Data Regolamento	Codici ISIN	Periodo del collocamento	Totale contratti	Richiesti	Assegnati Mercato	Incasso	Prezzo Fiscale	Prezzo Aggiudicaz.	Aspettativa d'inflazione (*)	Cedola Reale (annuale)	Rendim. Reale all'emissione	Numero indice dell'inflazione	Cover ratio
					mln. €	mln. €	mln. €	%	%	%	%	%		
26.05.2020/26.05.2025	26-mag-20	IT0005410904 cum premio fedeltà	1° FASE dal 18 al 20.05.2020 (ore 17.30)	383.966	13.997,606	13.997,606	13.997,606	100	100	-0,2215	1,400	1,405	102,580650	1,50
		IT0005410912 ex premio fedeltà	2° FASE il 21.05.2020 (dalle ore 10.00 alle ore 12.00)	746	19.546,876	8.300,000	8.300,000							
			Totale	384.712	33.544,482	22.297,606	22.297,606							

(*) Break Even Inflation rilevata all'emissione del titolo.

BTP Futura

Date Emiss./Scad.	Data Regolamento	Codici ISIN	Periodo del collocamento	Totale contratti	Totale assegnati	Prezzo Fiscale	Prezzo Aggiudicaz.	Rendimento all'emissione	Tassi cedolari annui	Premio fedeltà
					mln. €	%	%	%	%	%
14.07.2020/14.07.2030	14-lug-20	IT0005415283 cum premio fedeltà IT0005410912 ex premio fedeltà	dal 06 al 10 luglio 2020	174.318,000	6.132,260	100	100	1,285	1,15 dal 1° al 4° anno 1,30 dal 5° al 7° anno 1,45 dal 8° al 10° anno	minimo 1% massimo 3% del capitale investito
17.11.2020/17.11.2028	17-nov-20	IT0005425753 cum premio fedeltà IT0005425761 ex premio fedeltà	dal 09 al 13 novembre 2020	123.717,000	5.711,308	100	100	0,605	0,35 dal 1° al 3° anno 0,60 dal 4° al 6° anno 1,00 dal 7° al 8° anno	minimo 1% massimo 3% del capitale investito
			Totale	174.318,000	11.843,568					

CCTeu

EMISSIONE / SCADENZA	DATA ASTA/Operazione	CODICE ISIN TRANCHE	OFFERTI MIN/MAX	OFFERTI	RICHIESTI	ASSEGNATI MERCATO	INCASSO	PREZZO FISCALE	PREZZO AGG.	PREZZO NETTISTI	DIETIMI GG.	TASSO ANNUO	TASSO SEM.	SPREAD	RENDIM. LORDO	PROVVIG. COLLOC.	COVER RATIO
15-12-19/15-12-23		IT0005399230	mln. €	mln. €	mln. €	mln. €	mln. €	%	%	%		%	%	%	%	%	%
regolati 03-02-20	30-gen-20	1°	2.250/2.750	2.750,000	3.634,245	2.750,000	3.579,29	100,00	100,12	100,120000	50	0,210	0,107	0,55	0,18	0,25	1,32
quota specialisti	31-gen-20	2°		825,000	2.010,309	825,000											
regolati 02-04-20	31-mar-20	3°	500/750	750,000	1.527,298	750,000	738,53	"	98,34	98,340000	109	"	"	"	0,66	"	2,04
quota specialisti	01-apr-20	4°		112,500	1,000	1,000											
regolati 02-06-20	29-mag-20	5°	750/1.000	1.000,000	1.672,500	1.000,000	988,80	"	98,88	98,880000	170	"	"	"	0,53	"	1,67
quota specialisti	01-giu-20	6°		150,000	0,000	0,000											
regolati 02-07-20	30-giu-20	7°	750/1.250	1.250,000	2.178,640	1.250,000	1.428,01	"	99,34	99,340000	17	0,367	0,187	"	0,56	"	1,74
quota specialisti	01-lug-20	8°		187,500	289,251	187,500											
regolati 01-09-20	28-ago-20	9°	750/1.250	1.250,000	2.102,785	1.250,000	1.327,91	"	99,74	99,740000	78	"	"	"	0,45	0,15	1,68
quota specialisti	31-ago-20	10°		187,500	81,373	81,373											
regolati 02-11-20	29-ott-20	11°	750/1.000	1.000,000	2.057,500	1.000,000	1.153,68	"	100,32	100,320000	140	"	"	"	0,27	"	2,06
quota specialisti	30-ott-20	12°		150,000	990,680	150,000											

Totale mln. Euro	9.612,500	16.545,581	9.244,873	9.216,227
<i>di cui Totale Specialisti</i>	1.612,500	3.372,613	1.244,873	-

EMISSIONE / SCADENZA	DATA ASTA/Operazione	CODICE ISIN TRANCHE	OFFERTI MIN/MAX	OFFERTI	RICHIESTI	ASSEGNATI MERCATO	INCASSO	PREZZO FISCALE	PREZZO AGG.	PREZZO NETTISTI	DIETIMI GG.	TASSO ANNUO	TASSO SEM.	SPREAD	RENDIM. LORDO	PROVVIG. COLLOC.	COVER RATIO
15-10-20/15-04-26		IT0005428617	mln. €	mln. €	mln. €	mln. €	mln. €	%	%	%		%	%	%	%	%	%
regolati 01-12-20	27-nov-20	1°	2.000/2.500	2.500,000	3.955,104	2.500,000	2.504,75	100,00	100,19	100,190000	47	0,017	0,000	0,50	-0,02	0,15	1,58
quota specialisti	30-nov-20	2°		750,000	0,000	0,000											

Totale mln. Euro	3.250,000	3.955,104	2.500,000	2.504,750
<i>di cui Totale Specialisti</i>	750,000	0,000	0,000	-

CCTeu Off the run 7 anni (vita residua 5 anni)

EMISSIONE / SCADENZA	DATA ASTA/Operazione	CODICE ISIN TRANCHE	OFFERTI MIN/MAX	OFFERTI	RICHIESTI	ASSEGNATI MERCATO	INCASSO	PREZZO FISCALE	PREZZO AGG.	PREZZO NETTISTI	DIETIMI GG.	TASSO ANNUO	TASSO SEM.	SPREAD	RENDIM. LORDO	PROVVIG. COLLOC.	COVER RATIO
15-10-17/15-04-25		IT0005311508	mln. €	mln. €	mln. €	mln. €	mln. €	%	%	%		%	%	%	%	%	%
regolati 01-11-17	30-ott-17	1°	3.000/3.500	3.500,000	5.476,898	3.500,000	4.575,48	100,00	100,56	100,560000	17	0,676	0,342	0,95	0,60	0,25	1,56
quota specialisti	31-ott-17	2°		1.050,000	2.758,353	1.050,000											
regolati 01-12-17	29-nov-17	3°	1.250/1.750	1.750,000	2.791,495	1.750,000	2.044,10	"	101,57	101,570000	47	"	"	"	0,46	"	1,60
quota specialisti	30-nov-17	4°		262,500	1.289,155	262,500											
regolati 02-01-18	28-dic-17	5°	1.500/2.000	2.000,000	3.350,282	2.000,000	2.029,11	"	101,43	101,430000	79	"	"	"	0,48	"	1,68
quota specialisti	29-dic-17	6°		300,000	0,500	0,500											
regolati 01-02-18	30-gen-18	7°	1.500/2.000	2.000,000	3.265,691	2.000,000	2.342,78	"	101,86	101,860000	109	"	"	"	0,42	"	1,63
quota specialisti	31-gen-18	8°		300,000	884,932	300,000											
regolati 01-03-18	27-feb-18	9°	1.250/1.750	1.710,500	2.312,550	1.710,500	2.009,30	"	101,84	101,840000	137	"	"	"	0,42	"	1,35
quota specialisti	28-feb-18	10°		262,500	672,673	262,500											
regolati 03-04-18	28-mar-18	11°	1.500/2.000	2.000,000	2.893,927	2.000,000	2.351,98	"	102,26	102,260000	170	"	"	"	0,35	"	1,45
quota specialisti	29-mar-18	12°		300,000	1.819,597	300,000											
regolati 01-08-19	30-lug-19	13°	*750/1.250	508,225	1.095,975	508,225	496,99	"	97,79	97,790000	108	0,718	0,365	"	1,11	"	2,16
quota specialisti	31-lug-19	14°		76,234	0,000	0,000											
regolati 01-11-19	30-ott-19	15°	500/750	750,000	1.736,100	750,000	871,56	"	101,05	101,050000	17	0,592	0,301	"	0,40	"	2,31
quota specialisti	31-ott-19	16°		112,500	211,791	112,500											
regolati 02-03-20	27-feb-20	17°	750/1.000	1.000,000	1.660,500	1.000,000	1.006,20	"	100,62	100,620000	139	"	"	"	0,47	"	1,66
quota specialisti	28-feb-20	18°		150,000	0,000	0,000											
regolati 03-08-20	30-lug-20	19°	750/1.250	1.250,000	3.184,798	1.250,000	1.253,13	"	100,25	100,250000	110	0,771	0,392	"	0,72	0,15	2,55
quota specialisti	31-lug-20	20°		187,500	0,000	0,000											

Totale mln. Euro	19.469,959	35.405,217	18.756,725	18.980,621
<i>di cui:</i>				
Totale Specialisti	3.001,234	7.637,001	2.288,000	-
Totale 2020	2.587,500	4.845,298	2.250,000	2.259,325

* Importi cumulativi riferiti all'offerta congiunta con altri CCTeu.

**CCTeu Off the run
7 anni (vita residua 4 anni)**

EMISSIONE / SCADENZA	DATA ASTA/Operazione	CODICE ISIN TRANCHE	OFFERTI MIN/MAX	OFFERTI	RICHIESTI	ASSEGNATI MERCATO	INCASSO	PREZZO FISCALE	PREZZO AGG.	PREZZO NETTISTI	DIETIMI GG.	TASSO ANNUO	TASSO SEM.	SPREAD	RENDIM. LORDO	PROVVIG. COLLOC.	COVER RATIO
15-04-17/15-10-24		IT0005252520	mln. €	mln. €	mln. €	mln. €	mln. €	%	%	%		%	%	%	%	%	%
regolati 02-05-17	27-apr-17	1°	3.000/3.500	3.500,000	4.498,297	3.500,000	4.527,25	99,50	99,50	99,499612	17	0,858	0,436	1,10	0,93	0,25	1,29
quota specialisti	28-apr-17	2°		1.050,000	2.046,830	1.050,000											
regolati 01-06-17	30-mag-17	3°	1.250/1.750	1.750,000	2.471,296	1.750,000	2.003,85	"	99,57	99,568928	47	"	"	"	0,92	"	1,41
quota specialisti	31-mag-17	4°		262,500	1.943,790	262,500											
regolati 04-07-17	30-giu-17	5°	1.000/1.500	1.500,000	2.439,605	1.500,000	1.729,14	"	100,24	100,238175	80	"	"	"	0,83	"	1,63
quota specialisti	03-lug-17	6°		225,000	1.110,390	225,000											
regolati 01-08-17	28-lug-17	7°	1.000/1.500	1.500,000	2.477,972	1.500,000	1.735,70	"	100,62	100,617536	108	"	"	"	0,77	"	1,65
quota specialisti	29-lug-17	8°		225,000	754,774	225,000											
regolati 01-09-17	30-ago-17	9°	1.250/1.750	1.750,000	2.595,778	1.750,000	2.019,54	"	100,35	100,346829	139	"	"	"	0,81	"	1,48
quota specialisti	31-ago-17	10°		262,500	1.535,019	262,500											
regolati 02-10-17	28-set-17	11°	1.000/1.500	1.500,000	2.782,728	1.500,000	1.737,94	"	100,75	100,746122	170	"	"	"	0,75	"	1,86
quota specialisti	29-set-17	12°		225,000	1.929,034	225,000											
regolati 03-09-18	30-ago-18	13°	*1.250/1.750	995,300	1.614,500	995,300	910,66	"	91,45	91,438458	141	0,829	1,100	"	2,32	"	1,62
quota specialisti	31-ago-18	14°		149,295	0,500	0,500											
regolati 03-12-18	29-nov-18	15°	*750/1.250	608,875	1.109,875	608,875	646,15	"	92,28	92,266382	49	0,833	0,421	"	2,22	"	1,82
quota specialisti	30-nov-18	16°		91,331	94,747	91,331											
<i>regolati 22-03-19</i>	<i>20-mar-19</i>	<i>Ritirato in concambio telematico</i>		-	-	<i>-335,495</i>	-	"	<i>96,08</i>								
regolati 04-05-20	29-apr-20	17°	500/750	745,400	1.250,448	745,400	840,74	"	98,00	97,974567	19	0,921	0,468	"	1,38	"	1,68
quota specialisti	30-apr-20	18°		112,500	478,818	112,500											

Totale mln. Euro	16.452,701	31.134,401	15.968,411	16.150,964
<i>di cui:</i>				
Totale Specialisti	2.603,126	9.893,902	2.454,331	-
Totale 2020	857,900	1.729,266	857,900	840,742

* Importi cumulativi riferiti all'offerta congiunta con altri CCTeu.

**CCTeu Off the run
7 anni (vita residua 4 anni)**

EMISSIONE / SCADENZA	DATA ASTA/Operazione	CODICE ISIN TRANCHE	OFFERTI MIN/MAX	OFFERTI	RICHIESTI	ASSEGNATI MERCATO	INCASSO	PREZZO FISCALE	PREZZO AGG.	PREZZO NETTISTI	DIETIMI GG.	TASSO ANNUO	TASSO SEM.	SPREAD	RENDIM. LORDO	PROVVIG. COLLOC.	COVER RATIO
15-08-16/15-02-24		IT0005218968	mln. €	mln. €	mln. €	mln. €	mln. €	%	%	%		%	%	%	%	%	%
regolati 01-11-16	28-ott-16	1°	2.750/3.250	3.250,000	4.238,892	3.250,000	3.243,50	99,800	99,800	99,799288	78	0,561	0,287	0,75	0,59	0,25	1,30
quota specialisti	31-ott-16	2°		975,000	0,000	0,000											
regolati 01-12-16	29-nov-16	3°	1.250/2.000	1.949,500	2.734,000	1.949,500	2.182,24	"	97,010	99,928723	140	"	"	"	0,99	"	1,40
quota specialisti	30-nov-16	4°		300,000	1.977,503	300,000											
regolati 02-01-17	29-dic-16	5°	1.250/1.750	1.750,000	2.546,195	1.750,000	2.011,09	"	99,930	98,838449	170	"	"	"	0,58	"	1,45
quota specialisti	30-dic-16	6°		262,500	726,754	262,500											
regolati 01-02-17	30-gen-17	7°	1.750/2.250	2.250,000	3.224,530	2.250,000	2.557,49	"	98,840	98,838449	176	"	"	"	0,73	"	1,43
quota specialisti	31-gen-17	8°		337,500	792,795	337,500											
regolati 01-03-17	27-feb-17	9°	*2.500/3.000	1.909,500	2.980,000	1.909,500	2.152,88	"	98,040	98,038193	14	0,510	0,256	"	0,79	"	1,56
quota specialisti	28-feb-17	10°		286,425	1.535,198	286,425											
regolati 03-04-17	30-mar-17	11°	2.000/2.500	2.500,000	3.325,601	2.500,000	2.626,15	"	98,700	98,697892	47	"	"	"	0,70	"	1,33
quota specialisti	31-mar-17	12°		375,000	160,743	160,743											
<i>regolati 17-12-18</i>	<i>13-dic-18</i>	<i>Riacquistato con fondo ammortamento</i>			-	<i>-100,0</i>	-	"	<i>100,00</i>	-	<i>124</i>	-	-	-	-	-	-
<i>regolati 19-12-18</i>	<i>17-dic-18</i>	<i>Riacquistato con fondo ammortamento</i>			-	<i>-150,0</i>	-	"	<i>100,00</i>	-	<i>126</i>	-	-	-	-	-	-
<i>regolati 22-03-19</i>	<i>20-mar-19</i>	<i>Ritirato in concambio MTS</i>			-	<i>-426,3</i>	-	"	<i>95,83</i>	-	<i>35</i>	-	-	-	-	-	-
<i>regolati 10-12-19</i>	<i>06-dic-19</i>	<i>Riacquistato con conto disponibilità</i>			-	<i>-1.241,0</i>	-	"	<i>99,32</i>	-	<i>117</i>	-	-	-	-	-	-
regolati 01-10-20	29-ott-20	13°	750/1.250	1.250,000	2.957,050	1.250,000	1.260,13	"	100,730	100,716241	47	0,310	0,162	"	0,11	0,15%	2,37
quota specialisti	30-ott-20	14°		187,500	1,000	1,000											

Totale mln. Euro	17.582,925	27.200,261	14.289,833	16.033,487
<i>di cui:</i>				
Totale Specialisti	2.723,925	5.193,993	1.348,168	-
Totale 2020	1.437,500	2.958,050	1.251,000	1.260,132

* Importi cumulativi riferiti all'offerta congiunta con altri CCTeu.

Riapertura "Tap" riservata agli Specialisti CCTeu 7 anni (vita residua 3 anni)

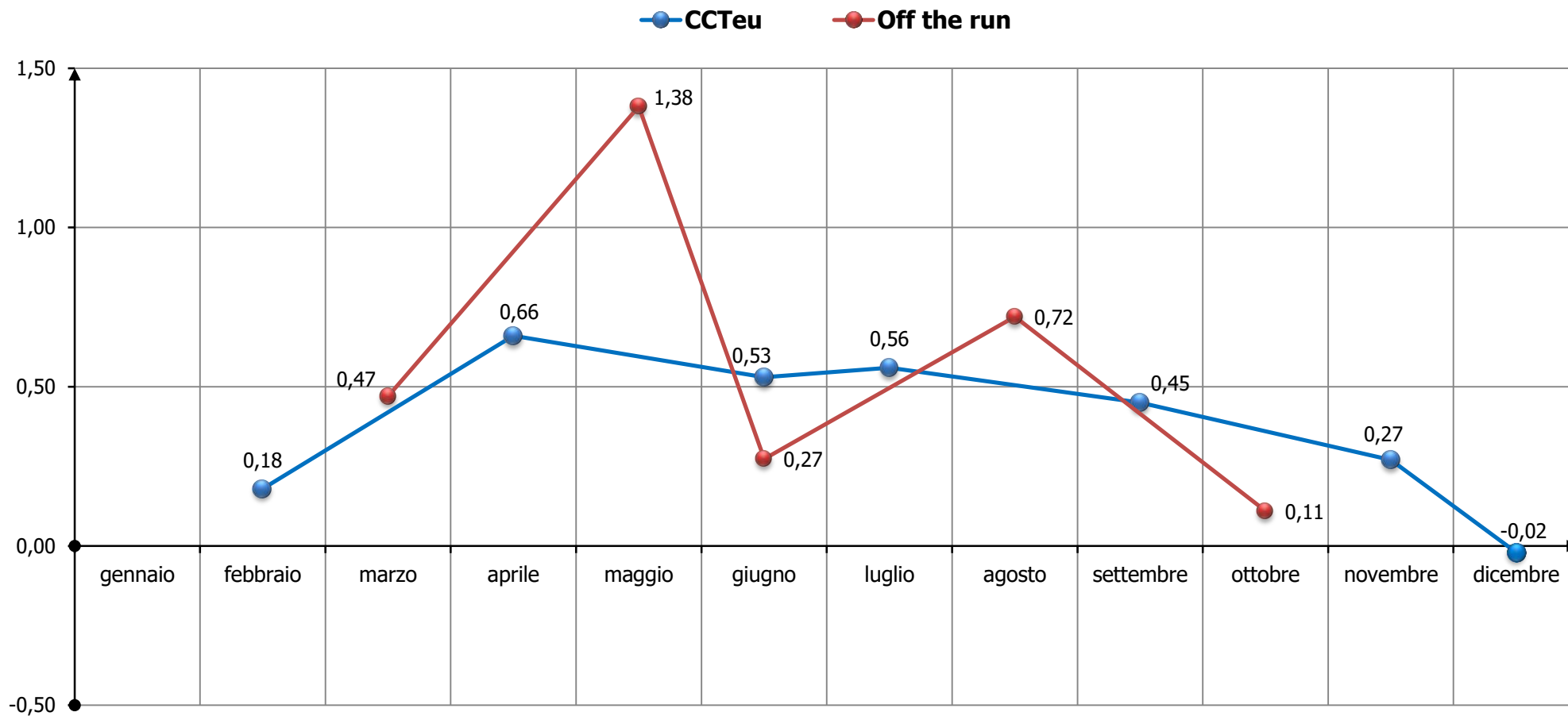
EMISSIONE / SCADENZA	DATA ASTA/Operazione	CODICE ISIN TRANCHE	OFFERTI MIN/MAX	OFFERTI	RICHIESTI	ASSEGNATI MERCATO	INCASSO	PREZZO FISCALE	PREZZO AGG.	PREZZO NETTISTI	DIETIMI GG.	TASSO ANNUO	TASSO SEM.	SPREAD	RENDIM. LORDO	PROVVIG. COLLOC.	COVER RATIO
15-01-16/15-07-23		IT0005185456	mln. €	mln. €	mln. €	mln. €	mln. €	%	%	%		%	%	%	%	%	%
regolati 02-05-16	28-apr-16	1°	2.500/3.000	3.000,000	4.248,200	3.000,000	3.785,05	100,000	100,380	100,380000	108	0,646	0,327	0,70	0,59	0,25	1,42
quota specialisti	29-apr-16	2°		900,000	770,725	770,725											
regolati 01-06-16	30-mag-16	3°	1.500/2.000	2.000,000	3.826,500	2.000,000	2.318,17	"	100,790	100,790000	138	"	"	"	0,53	"	1,91
quota specialisti	31-mag-16	4°		300,000	842,799	300,000											
regolati 04-07-16	30-giu-16	5°	1.250/1.750	1.750,000	2.745,983	1.750,000	2.022,76	"	100,510	100,510000	171	"	"	"	0,57	"	1,57
quota specialisti	01-lug-16	6°		262,500	2.607,058	262,500											
regolati 01-08-16	28-lug-16	7°	1.500/2.000	2.000,000	3.093,000	2.000,000	2.321,39	"	100,930	100,930000	17	0,509	0,260	"	0,38	"	1,55
quota specialisti	29-lug-16	8°		300,000	1.538,696	300,000											
regolati 01-09-16	30-ago-16	9°	1.250/1.750	1.750,000	2.762,313	1.750,000	1.871,57	"	101,350	101,350000	48	"	"	"	0,32	"	1,58
quota specialisti	31-gen-16	10°		262,500	96,636	96,636											
regolati 03-10-16	29-set-16	11°	1.500/2.000	2.000,000	3.009,031	2.000,000	2.328,52	"	101,240	101,240000	80	"	"	"	0,33	"	1,50
quota specialisti	30-set-16	12°		300,000	1.143,512	300,000											
regolati 01-06-17	Concambio Sindacato ⁽¹⁾	13°	-	900,000	1.505,000	900,000	899,280	"	99,920	-	137	-	-	"	0,474	"	1,67
regolati 19-06-20	Riapertura TAP ⁽²⁾	14°	-	340,000	340,000	340,000	341,020	"	100,300	-	156	-	-	"	0,273		-

Totale mln. Euro	16.065,000	28.529,453	15.769,861	15.887,763
<i>di cui:</i>				
Totale Specialisti	3.565,000	8.844,426	3.269,861	-
Totale 2020	340,000	340,000	340,000	341,020

(1) L'operazione di concambio è stata effettuata mediante sindacato, costituito da Banca IMI S.p.A. e UniCredit S.p.A

(2) Riapertura "Tap" riservata agli Specialisti in titoli di Stato

CCTeu 2020 RENDIMENTI ALL'EMISSIONE



EMISSIONI OBBLIGAZIONARIE SUL MERCATO ESTERO 2020

Valuta	Tipo titolo	Codice ISIN	Data di emissione	Data di scadenza	Cedola	Importo nominale in valuta
Euro	P.P. EMTN	XS2166502125	29-apr-20	24-mar-21	Zero coupon	€ 2.000.000.000,00
Euro	P.P. EMTN	XS2166502398	29-apr-20	05-mag-21	Zero coupon	€ 2.000.000.000,00
Euro	P.P. EMTN	XS2172852324	12-mag-20	28-apr-21	Zero coupon	€ 2.000.000.000,00
Euro	P.P. EMTN	XS2181364436	29-mag-20	09-giu-21	Zero coupon	€ 2.000.000.000,00
Usd (*)	GLOBAL	US465410CA47	24-nov-20	17-feb-26	1,25%	\$ 3.000.000.000,00
Euro	P.P. EMTN	XS22265524210	02-dic-20	02-dic-40	Euribor 3m +1,11% spread	€ 725.000.000,00

(*) Importo in circolazione dopo le operazioni di cross currency swap USD/EUR 2.530 mln. Euro