



Ministero dell'Economia e delle Finanze



Debito Pubblico

Le Emissioni del Tesoro 2019

Indice

- Composizione dei titoli di Statopag. 1
- Composizione dei titoli di Stato dopo le operazioni di swappag. 2
- Riepilogo emissioni.....pag. 3
- Riepilogo rendimenti lordi all'emissionepag. 4
- Riepilogo rendimenti medi ponderati dei titoli di Stato.....pag. 5
- Operazioni di concambiopag. 6
- Riepilogo operazioni per la riduzione del debitopag. 7
- Emissioni B.O.T.pag. 8 - 10
- Emissioni C.T.Z.pag. 11 - 12
- Emissioni B.T.P.pag. 13 - 25
- Emissioni B.T.P€ipag. 26 - 30
- Emissioni BTP Italiapag. 31
- Emissioni C.C.Teu. pag. 32 – 34
- Emissioni sul mercato esteropag. 35

Composizione dei titoli di Stato

situazione al 31/12/2019

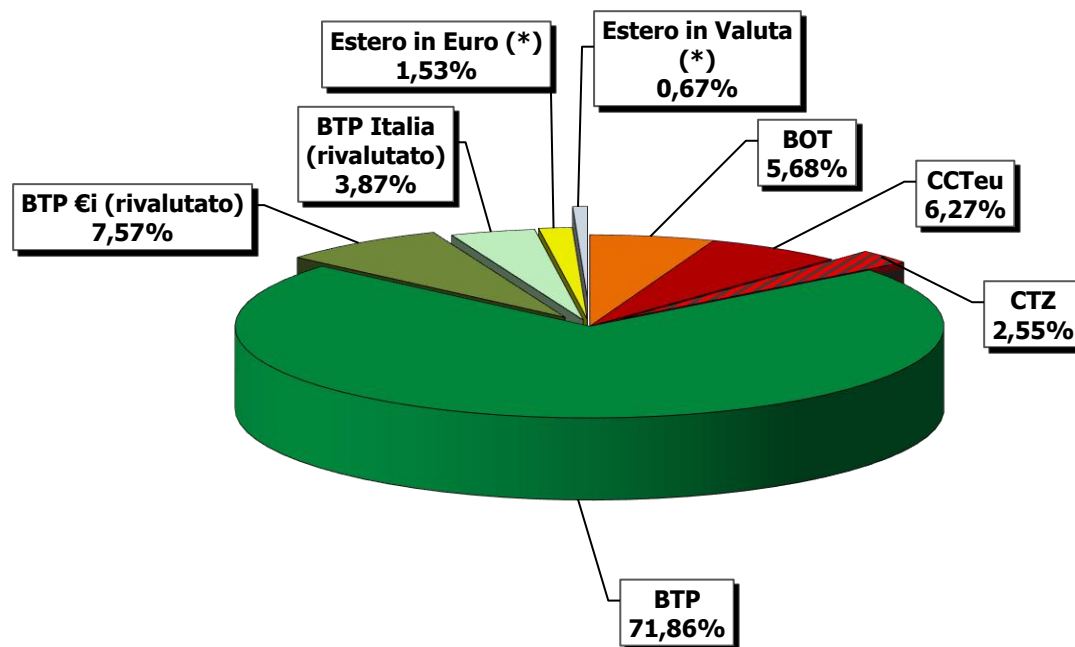
(Valori nominali)

mln. Euro

BOT	113.928,90
CCTeu	125.585,64
CTZ	51.139,23
BTP	1.440.279,82
BTP €i (rivalutato)	151.707,49
BTP Italia (rivalutato)	77.558,30
Estero in Euro (*)	30.616,69
<i>di cui Titoli ISPA (**)</i>	7.700,00
Estero in Valuta (*)	13.388,84

Totale 2.004.204,91

Vita media 6,87



(*) Estero prima delle operazioni di swap.

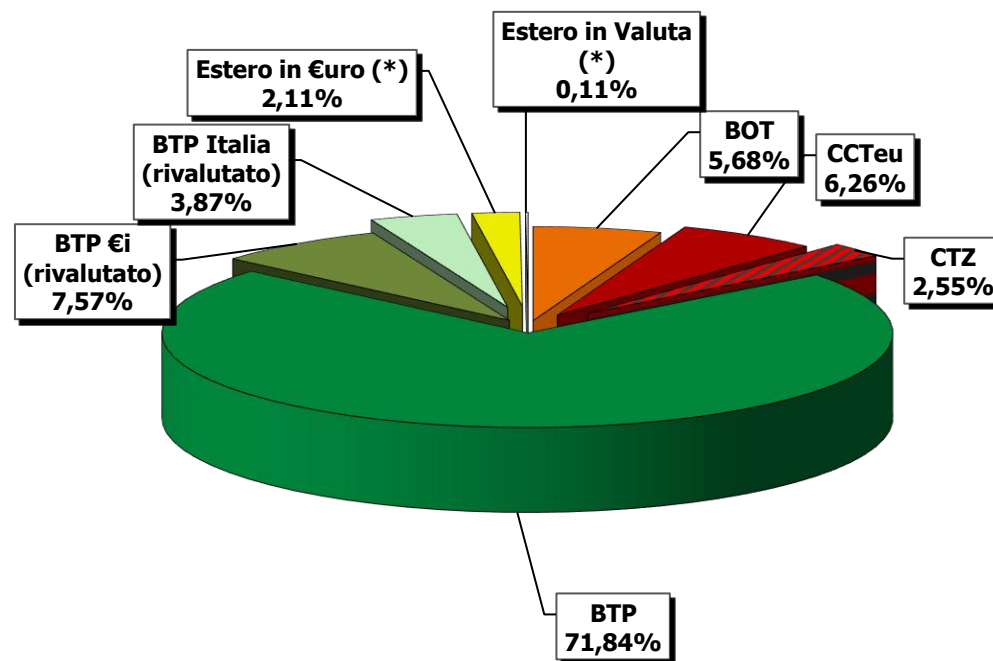
(**) Debito contratto da Infrastrutture S.p.A.

Composizione dei titoli di Stato dopo swap

situazione al 31/12/2019

(Valori nominali)

	<i>mln. Euro</i>
BOT	113.928,90
CCTeu	125.585,64
CTZ	51.139,23
BTP	1.440.279,82
BTP €i (rivalutato)	151.707,49
BTP Italia (rivalutato)	77.558,30
Estero in €uro (*)	42.269,90
<i>di cui Titoli ISPA (**)</i>	7.700,00
Estero in Valuta (*)	2.296,69
Totale	2.004.765,97
Vita media	6,87



(*) Estero dopo le operazioni di swap sulla valuta.

(**) Debito contratto da Infrastrutture S.p.A.

TITOLI EMESSI E RIMBORSATI NEL CORSO DEL 2019

(al valore nominale in mln. €)

	BTP	BTP €i	BTP Italia	CCTeu	BOT	CTZ	ESTERO	TOTALE
Totale emissioni lorde	179.442	(1) 13.871	(1) 6.750	14.771	160.839	31.156	7.371	414.200
<i>Di cui emissioni tramite concambio</i>	<i>4.170</i>	-	-	-	-	-	-	<i>4.170</i>
Emissioni lorde al netto dell'importo emesso tramite concambi	175.273	13.871	6.750	14.771	160.839	31.156	7.371	410.030
Scadenze	142.984	19.021	0	12.430	154.363	23.223	3.715	355.736
Riacquisti/rimborsi anticipati/ammortamenti	3.221	0	1.045	3.922	0	2.385	233	10.806
Ritirati con operazioni di concambio	1.811	250	602	1.709	0	0	0	4.372
Totale scadenze	148.016	19.270	1.648	18.061	154.363	25.608	3.948	370.915
Emissioni nette omnicompreensive	31.427	-5.400	5.102	-3.290	6.476	5.548	3.422	43.285

(1) Per i titoli indicizzati il "Totale emissioni lorde" corrisponde al valore nominale, mentre l'importo in "Scadenza" e quello "Riacquistati" o "Ritirato in concambio" è stato rivalutato in base ai rispettivi coefficienti di indicizzazione.

RENDIMENTI COMPOSTI LORDI ALL'EMISSIONE
ANNO 2019

	BOT		CTZ	BTP									BTPEi (*)					BTP Italia (*)	CCTeu	
	6 mesi	12 mesi	24 mesi	3 anni	5 anni	7 anni	10 anni	15 anni	20 anni	30 anni	50 anni	off the run	5 anni	10 anni	15 anni	30 anni	off the run		7 anni	off the run
GENNAIO	0,215		0,699																	
	-0,025	0,285	0,366	1,07	1,79	2,35	2,70	3,41	-	3,68	-	2,50	-	1,69 [2,52]	-	2,27 [3,51]	-	-	1,81	-
FEBBRAIO																				
	-0,007	0,181	0,592	0,99	1,49	2,26	2,60	-	-	3,91	-	-	1,10 [1,63]	-	2,24 [3,02]	-	-	-	1,65	-
MARZO																				
	-0,062	0,060	0,288	1,06	1,59	2,05	2,81	-	3,35	-	-	-	-	1,60 [2,37]	-	-	-	-	1,83	-
APRILE																				
	-0,028	0,070	0,697	1,08	1,71	2,05	2,61	3,00	-	-	-	-	-	-	1,93 [2,77]	-	-	-	1,83	-
MAGGIO																				
	-0,048	0,122	0,818	1,24	1,72	2,23	2,59	-	-	3,65	-	-	1,10 [1,58]	1,87 [2,43]	-	-	-	-	1,77	-
GIUGNO																				
	-0,063	0,069	0,431	1,05	1,81	1,96	2,60	2,87	3,15	-	-	2,02 1,88	-	1,32 [1,88]	-	2,00 [2,98]	-	-	1,95	-
LUGLIO																				
	-0,210	-0,061	0,041	0,49	1,34	1,24	2,09	-	-	-	2,88	-	-0,02 [0,553]	-	0,97 [1,651]	-	-	-	1,60	-
AGOSTO																				
	-0,217	0,107	0,008	-	0,80	-	1,56	-	-	-	-	-	-	-	-	-	-	-	1,06	1,11
SETTEMBRE																				
	-0,224	-0,226	-0,236	-0,01	0,32	0,56	0,96	-	-	-	2,06	-	-	-	-	0,67 [1,67]	-	-	0,77	-
OTTOBRE																				
	-0,213	-0,219	-0,112	0,05	0,26	0,60	0,88	-	1,78	2,03	-	-	-	0,436 [0,977]	-	-	-	0,65 [0,98]	0,52	-
NOVEMBRE																				
	-0,215	-0,135	-0,033	0,22	0,42	0,91	1,06	-	-	2,29	-	-	-	-	-	1,02 [2,021]	-	-	-	0,40
DICEMBRE																				
	-	-0,191	-	-	0,64	-	1,29	-	-	-	-	-	-	-	-	-	-	-	0,71	-

(*) Rendimento reale

[] Rendimento lordo comprensivo dell'aspettativa di inflazione al momento dell'emissione

Rendimenti medi ponderati all'emissione dei titoli di Stato domestici
--

Tipologia Titoli	Totale Importo Assegnato (mln. €)	Rendimento medio ponderato
BOT 6m	80.810	-0,091%
BOT 12m	80.029	0,010%
TOTALE BOT	160.839	-0,041%
CTZ 2a	31.156	0,346%
BTP ITALIA	6.750	0,98%
BTP 3a	32.430	0,72%
BTP 5a	33.686	1,13%
BTP 7a	28.086	1,63%
BTP 10a	38.205	1,94%
BTP 15a	13.600	3,28%
BTP 20a	8.470	3,03%
BTP 30a	14.842	3,42%
BTP 50a	3.000	2,88%
BTP <i>off the run</i>	2.954	2,14%
TOTALE BTP	175.273	1,81%
BTP 5€i	2.149	1,38%
BTP 10€i	7.369	1,59%
BTP 15€i	2.334	2,44%
BTP 30€i	2.018	2,50%
TOTALE BTP€i	13.871	1,83%
CCTeu	13.401	1,48%
CCTeu <i>off the run</i>	1.371	0,66%
TOTALE CCTeu	14.771	1,41%
TOTALE GENERALE	402.660	0,93%

In questa tavola non sono compresi gli importi assegnati tramite concambio

OPERAZIONI DI CONCAMBIO 2019

Tipo operazione	DATA OPERAZIONE		TITOLI OGGETTO DEL RIACQUISTO importi in mln Euro							TITOLI IN EMISSIONE importi in mln Euro								
	Asta	Regolamento	Codice	Tipo titolo	Data emissione	Data scadenza	Prezzo di riacquisto	Imp. Nominale riacquistato	Circolante nominale residuo	Codice	Tipo titolo	Data emissione	Data scadenza	Importo assegnato	Prezzo aggiudicazione	Giorni di dietimi	Circolante dopo il concambio	
Concambio telematico	20-mar-19	22-mar-19	IT0004536949	BTP 10a	01-set-09	01-mar-20	103,991	418,722	23.912,086	IT0005024234	BTP 15a	01-mar-14	01-mar-30	2.000,00	107,498	21	25.156,449	
	20-mar-19	22-mar-19	IT0005348443	BTP 3a	15-ott-18	15-ott-21	104,030	516,721	15.691,845									
	20-mar-19	22-mar-19	IT0005185456	CCTeu 7a	15-gen-16	15-lug-23	96,960	460,065	14.669,796									
	20-mar-19	22-mar-19	IT0005218968	CCTeu 7a	15-ago-16	15-feb-24	95,830	426,335	14.279,833									
	20-mar-19	22-mar-19	IT0005252520	CCTeu 7a	15-apr-17	15-ott-24	96,080	335,495	15.110,511									
Concambio	21-giu-19	25-giu-19	IT0004536949	BTP 10a	01-set-09	01-mar-20	102,985	564,626	23.347,460	IT0005323032	BTP 10a	01-feb-18	01-feb-28	2.169,70	101,48	144	22.544,136	
	21-giu-19	25-giu-19	IT0005012783	BTP Italia 6a	23-apr-14	23-apr-20	101,345	600,694	16.163,875									
	21-giu-19	25-giu-19	IT0005188120	BTPEi 5a	15-mag-16	15-mag-22	99,290	236,912	10.168,185									
	21-giu-19	25-giu-19	IT0005344335	BTP 5a	01-ago-18	01-ott-23	105,300	310,798	17.477,595									
	21-giu-19	25-giu-19	IT0005331878	CCTeu 7a	15-mar-18	15-set-25	92,100	487,565	13.968,088									
Totale BTP 1.810,867																		
Totale BTP Italia 600,694																		
Totale CCTeu 1.709,460																		
Totale BTPEi 236,912																		
TOTALE 4.357,933																		
													Importi assegnati					
													BTP	4.169,70				
													TOTALE	4.169,70				

RIEPILOGO OPERAZIONI PER LA RIDUZIONE DEL DEBITO

(valori nominali in milioni di Euro)

Data di regolamento	Tipologia titolo	Data emissione	Data scadenza	Cedola	Riacquisti con Fondo Am.	Rimborsi a scadenza con Fondo Am.	Riacquisti Conto disponibilità	Totale	
15-ott-19	BTP	15-ott-16	15-ott-19	0,05%	-	887,00	-	887,00	
24-ott-19	BTP	01-feb-04	01-feb-20	4,50%	-	-	790,00	790,00	
24-ott-19	CTZ	28-mar-18	30-mar-20	zero coupon	-	-	625,00	625,00	
24-ott-19	BTP Italia	23-apr-14	23-apr-20	1,65%	-	-	1.045,00	1.045,00	
24-ott-19	CCTeu	15-giu-14	15-dic-20	Euribor 6m + 1%	-	-	540,00	540,00	
12-nov-19	CTZ	30-ott-18	27-nov-20	zero coupon	-	-	366,00	366,00	
12-nov-19	BTP	01-apr-16	01-giu-21	0,45%	-	-	470,00	470,00	
12-nov-19	CCTeu	15-dic-14	15-giu-22	Euribor 6m + 0,55%	-	-	434,00	434,00	
12-nov-19	CCTeu	15-gen-16	15-lug-23	Euribor 6m + 0,70%	-	-	730,00	730,00	
10-dic-19	BTP	01-giu-16	01-giu-21	0,45%	-	-	911,00	911,00	
10-dic-19	CTZ	29-apr-19	29-giu-21	zero coupon	-	-	894,00	894,00	
10-dic-19	CCTeu	15-gen-16	15-lug-23	Euribor 6m + 0,70%	-	-	977,00	977,00	
10-dic-19	CCTeu	15-ago-16	15-feb-24	Euribor 6m + 0,75%	-	-	1.241,00	1.241,00	
19-dic-19	BTP	01-apr-16	01-giu-21	0,45%	-	-	300,00	300,00	
19-dic-19	CTZ	29-apr-19	29-giu-21	-	-	-	200,00	200,00	
20-dic-19	BTP	01-mar-10	01-set-20	4,00%	-	-	200,00	200,00	
20-dic-19	BTP	15-apr-18	15-apr-21	0,05%	-	-	200,00	200,00	
20-dic-19	CTZ	29-apr-19	29-giu-21	-	-	-	300,00	300,00	
20-dic-19	BTP	03-ott-16	01-nov-21	0,35%	-	-	300,00	300,00	
TOTALE					-	887,00	10.523,00	11.410,00	
					DETTAGLIO				
					BTP	-	887,00	3.171,00	4.058,00
					BTP Italia	-	-	1.045,00	1.045,00
					CCTeu	-	-	3.922,00	3.922,00
					CTZ	-	-	2.385,00	2.385,00
					-	-	887,00	10.523,00	11.410,00

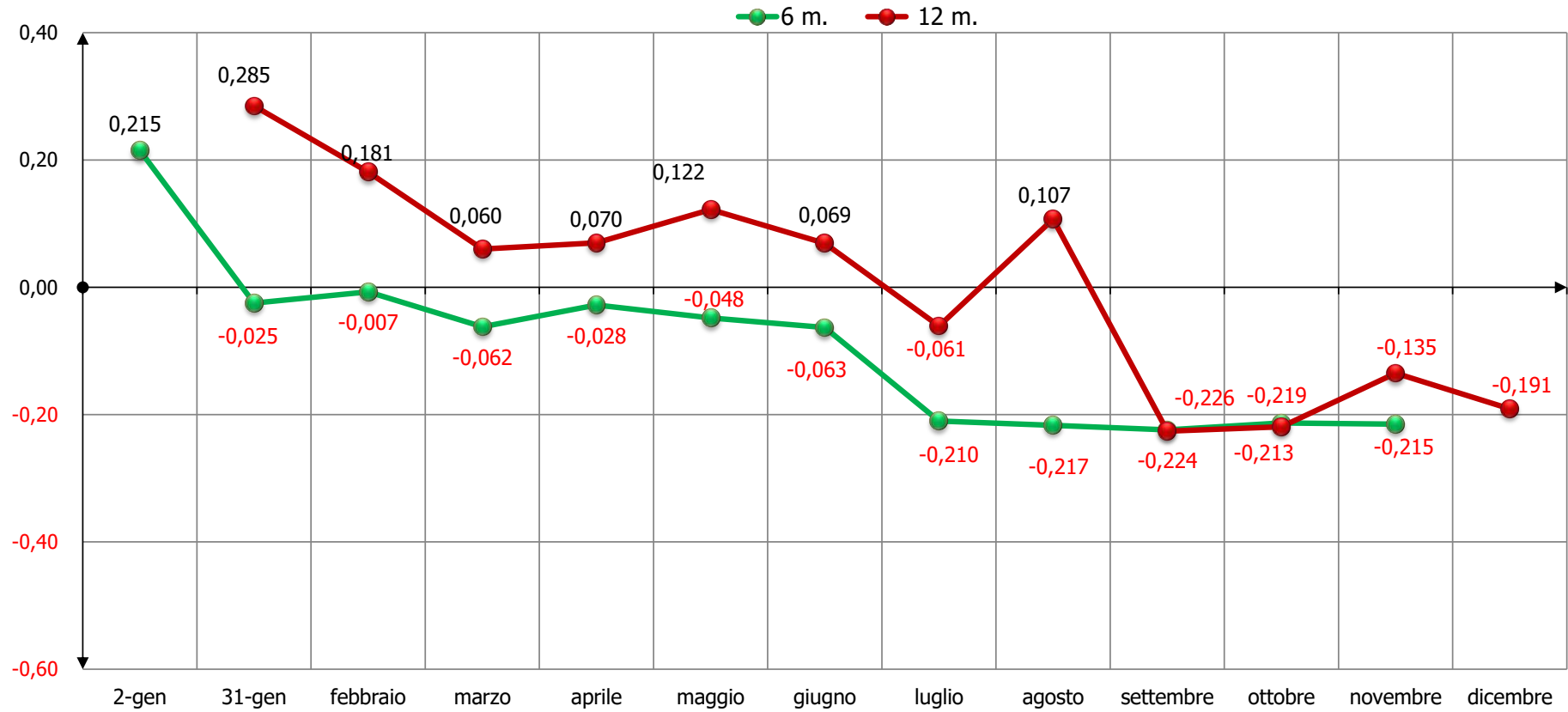
EMISSIONI BOT

ASTE 2019 data regolamento	6 mesi				12 mesi							EMISSIONI NETTE		
	Codice	Offerti	richiesti	assegnati	Codice	Offerti	richiesti	assegnati	totale assegnati	totale richiesti	6 mesi	12 mesi	totale	totale
02-gen-19	IT000535588 specialisti	6.500 650	8.654 1372	6.500 650					7.150	10.025	0	0	0	7.150
14-gen-19					IT0005358152 specialisti	7.000	10.791	7.000	7.700	13.346		7.500	7.500	200
31-gen-19	IT0005358160 specialisti	6.500 650	11.833 1683	6.500 650		700	2.555	700	7.150	13.516	6.450,0		6.450	700
Tot. Gennaio		14.300	23.541	14.300		7.700	13.346	7.700	22.000	36.887	6.450	7.500	13.950	8.050
14-feb-19					IT0005362634 specialisti	6.500	10.719	6.500	6.500	10.719	0	6.500	6.500	0
28-feb-19	IT0005362642 specialisti	6.000 600	9.905 0	6.000 0		650	0	0	6.000	9.905	6.103	0	6.103	-103
Tot. Febbraio		6.600	9.905	6.000		7.150	10.719	6.500,000	12.500	20.624	6.103	6.500	12.603	-103
14-mar-19					IT0005365454 specialisti	6.500	9.783	6.500	6.525	9.808	0	6.500	6.500	25
29-mar-19	IT0005365462 specialisti	6.000 600	9.558 9558	6.000 600		650	25	25	6.600	19.115	6.050	0	6.050	550
Tot. Marzo		6.600	19.115	6.600		7.150	9.808	6.525	13.125	28.923	6.050	6.500	12.550	575
12-apr-19					IT0005367872 specialisti	6.000	9.559	6.000	6.102	9.661	0	6.000,000	6.000	102
30-apr-19	IT0005367880 specialisti	6.000 600	11.368 1.742	6.000 600		600	102	102	6.600	13.110	6.000	0	6.000	600
Tot. Aprile		6.600	13.110	6.600		6.600	9.661	6.102	12.702	22.770	6.000	6.000	12.000	702
14-mag-19					IT0005371890 specialisti	6.500	10.396	6.500	6.500	10.396	0	6.500	6.500	0
31-mag-19	IT0005371908 specialisti	6.500 650	10.709 310	6.500 310		650	0	0	6.810	11.019	6.500	0	6.500	310
Tot. Maggio		7.150	11.019	6.810		7.150	10.396	6.500	13.310	21.414	6.500	6.500	13.000	310
14-giu-19					IT0005374266 specialisti	6.500	9.993	6.500	6.747	10.240	0	6.600	6.600	147
28-giu-19	IT0005374274 specialisti	6.000 600	8.461 1.516	6.000 600		650	247	247	6.600	9.977	7.150	0	7.150	-550
Tot. Giugno		6.600	9.977	6.600		7.150	10.240	6.747	13.347	20.216	7.150	6.600	13.750	-403
12-lug-19					IT0005378788 specialisti	6.500	9.581	6.500	7.150	11.585	0	6.600	6.600	550
31-lug-19	IT0005378796 specialisti	6.500 650	9.498 0	6.500 0		650	2.004	650	6.500	9.498	7.150	0	7.150	-650
Tot. Luglio		7.150	9.498	6.500		7.150	11.585	7.150	13.650	21.083	7.150	6.600	13.750	-100
14-ago-19					IT0005381824 specialisti	6.500	9.338	6.500	7.150	11.275	0	6.000	6.000	1.150
30-ago-19	IT0005381832 specialisti	6.000 600	8.011 1.466	6.000 600		650	1.937	650	6.600	9.477	6.000	0	6.000	600
Tot. Agosto		6.600	9.477	6.600		7.150	11.275	7.150	13.750	20.751	6.000	6.000	12.000	1.750
13-set-19					IT0005383523 specialisti	6.500	10.352	6.500	7.150	13.457	0	6.600	6.600	550
30-set-19	IT0005383531 specialisti	6.500 650	10.067 1.447	6.500 650		650	3.105	650	7.150	11.514	6.600	0	6.600	550
Tot. Settembre		7.150	11.514	7.150		7.150	13.457	7.150	14.300	24.970	6.600	6.600	13.200	1.100
14-ott-19					IT0005387078 specialisti	6.000	9.908	6.000	6.600	11.657	0	6.000	6.000	600
31-ott-19	IT0005387086 specialisti	6.500 650	10.677 1.924	6.500 650		600	1.749	600	7.150	12.601	6.600	0	6.600	550
Tot. Ottobre		7.150	12.601	7.150		6.600	11.657	6.600	13.750	24.257	6.600	6.000	12.600	1.150
14-nov-19					IT0005389561 specialisti	5.500	8.709	5.500	5.834	9.043	0	5.500	5.500	334
30-nov-19	IT0005389587 specialisti	6.500 650	9.826 0	6.500 0		550	334	334	6.500	9.826	6.810	0	6.810	-310
Tot. Novembre		7.150	9.826	6.500		6.050	9.043	5.834	12.334	18.869	6.810	5.500	12.310	24
13-dic-19					IT0005394421 specialisti	6.000	8.983	6.000	6.072	9.055	0	6.050	6.050	22
31-dic-19						600	72	72	0	0	6.600	0	6.600	-6.600
Tot. Dicembre						6.600	9.055	6.072	6.072	9.055	6.600	6.050	12.650	-6.578
TOTALE		83.050	139.582	80.810		83.600	130.239	80.029	160.839	269.821	78.013	76.350	154.363	6.476

EMISSIONI BOT

ASTE 2019 data	RENDIMENTO												GG. DURATA		PREZZO MEDIO POND.		PREZZO FISCALE		COVER RATIO	
	SEMPLICE		COMPOSTO		MASSIMO		MINIMO		ESCLUSIONE		MEDIO POND.		6 m.	12 m.	6 m.	12 m.	6 m.	12 m.	6 m.	12 m.
	6 m.	12 m.	6 m.	12 m.	6 m.	12 m.	6 m.	12 m.	6 m.	12 m.	6 m.	12 m.	6 m.	12 m.	6 m.	12 m.	6 m.	12 m.	6 m.	12 m.
02-gen-19 14-gen-19 31-gen-19	0,215	0,285	0,215	0,285	0,235	0,289	0,199	0,280	1,209	1,283	0,215	0,285	177	365	99,894	99,712	99,894	99,712	1,33	1,54
14-feb-19 28-feb-19	-0,007	0,181	-0,007	0,181	-0,003	0,223	-0,012	-0,227	0,992	1,142	-0,007	0,181	183	365	100,004	99,817	100,000	99,817	1,65	1,65
14-mar-19 29-mar-19	-0,062	0,060	-0,062	0,060	-0,055	0,065	-0,069	0,049	0,936	1,058	-0,062	0,060	185	365	100,032	99,939	100,000	99,939	1,59	1,51
12-apr-19 30-apr-19	-0,028	0,070	-0,028	0,070	-0,024	0,074	-0,036	0,065	0,969	1,068	-0,028	0,070	184	368	100,014	99,928	100,000	99,928	1,89	1,59
14-mag-19 31-mag-19	-0,048	0,122	-0,048	0,122	-0,045	0,127	-0,053	0,109	0,950	1,119	-0,048	0,122	182	366	100,024	99,876	100,000	99,876	1,65	1,60
14-giu-19 28-giu-19	-0,063	0,069	-0,063	0,069	-0,056	0,075	-0,071	0,063	0,934	1,067	-0,063	0,069	186	364	100,033	99,930	100,000	99,930	1,41	1,54
12-lug-19 31-lug-19	-0,210	-0,061	-0,210	-0,061	-0,203	-0,057	-0,216	-0,069	0,787	0,937	-0,210	-0,061	184	368	100,107	100,062	100,000	100,000	1,46	1,47
14-ago-19 30-ago-19	-0,217	0,107	-0,217	0,107	-0,200	0,133	-0,232	0,053	0,778	1,092	-0,217	0,107	182	366	100,110	99,891	100,000	99,891	1,34	1,44
13-set-19 30-set-19	-0,224	-0,226	-0,224	-0,226	-0,218	-0,221	-0,232	-0,235	0,774	0,771	-0,224	-0,226	183	367	100,114	100,231	100,000	100,000	1,55	1,59
14-ott-19 31-ott-19	-0,213	-0,219	-0,213	-0,219	-0,208	-0,202	-0,219	-0,224	0,785	0,779	-0,213	-0,219	182	366	100,108	100,223	100,000	100,000	1,64	1,65
14-nov-19 30-nov-19	-0,215	-0,135	-0,215	-0,135	-0,211	-0,128	-0,222	-0,141	0,783	0,863	-0,215	-0,135	182	365	100,109	100,137	100,000	100,000	1,51	1,58
13-dic-19 31-dic-19	-	-0,191	-	-0,191	-	-0,185	-	-0,202	-	0,806	-	-0,191	-	367	-	100,195	-	100,000	-	1,50

BOT 2019 RENDIMENTI COMPOSTI LORDI ALL'EMISSIONE



CTZ 24 MESI

DATE EMISS./SCAD./REGOL.	DATA ASTA	COD. UIC TRANCHE	OFFERTI MIN/MAX	OFFERTI	RICHIESTI	ASSEGNATI MERCATO	INCASSO	PROVVIG. COLLOC.	PREZZO FISCALE	PREZZO AGGIUDIC.	PREZZO NETTISTI	RENDIM. LORDO	COVER RATIO
30-10-18/27-11-20		IT0005350514		mln. €	mln. €	mln. €	mln. €	%	%	%	%	%	%
regolati 30-10-18	26-ott-18	1°	2.500/3.000	3.000,000	5.470,500	3.000,000	3.771,34	0,15	96,701	96,701	96,701000	1,626	1,82
quota specialisti	29-ott-18	2°		900,000	4.935,941	900,000							
regolati 29-11-18	27-nov-18	3°	2.000/2.500	2.500,000	3.907,500	2.500,000	2.451,05	"	"	98,042	98,025962	0,995	1,56
quota specialisti	28-nov-18	4°		375,000	0,000	0,000							
regolati 02-01-19	27-dic-18	5°	1.500/2.000	2.000,000	3.555,500	2.000,000	2.269,71	"	"	98,683	98,648760	0,699	1,78
quota specialisti	28-dic-18	6°		300,000	1.576,738	300,000							
regolati 29-01-19	25-gen-19	7°	2.000/2.500	2.500,000	3.675,500	2.500,000	2.727,83	"	"	99,333	99,284285	0,366	1,47
quota specialisti	28-gen-19	8°		375,000	246,146	246,146							
regolati 26-02-19	22-feb-19	9°	1.750/2.250	2.250,000	4.103,150	2.250,000	2.560,85	"	"	98,970	98,906257	0,592	1,82
quota specialisti	23-feb-19	10°		337,500	2.266,267	337,500							
regolati 28-03-19	26-mar-19	11°	1.500/2.000	2.000,000	3.616,500	2.000,000	2.288,98	"	"	99,521	99,441134	0,288	1,81
quota specialisti	27-mar-19	12°		300,000	934,111	300,000							

Totale mln. Euro	16.837,500	34.287,853	16.333,646	16.069,759
di cui Totale specialisti	2.587,500	9.959,203	2.083,646	-
Totale 2019	10.062,500	19.973,912	9.933,646	9.847,370

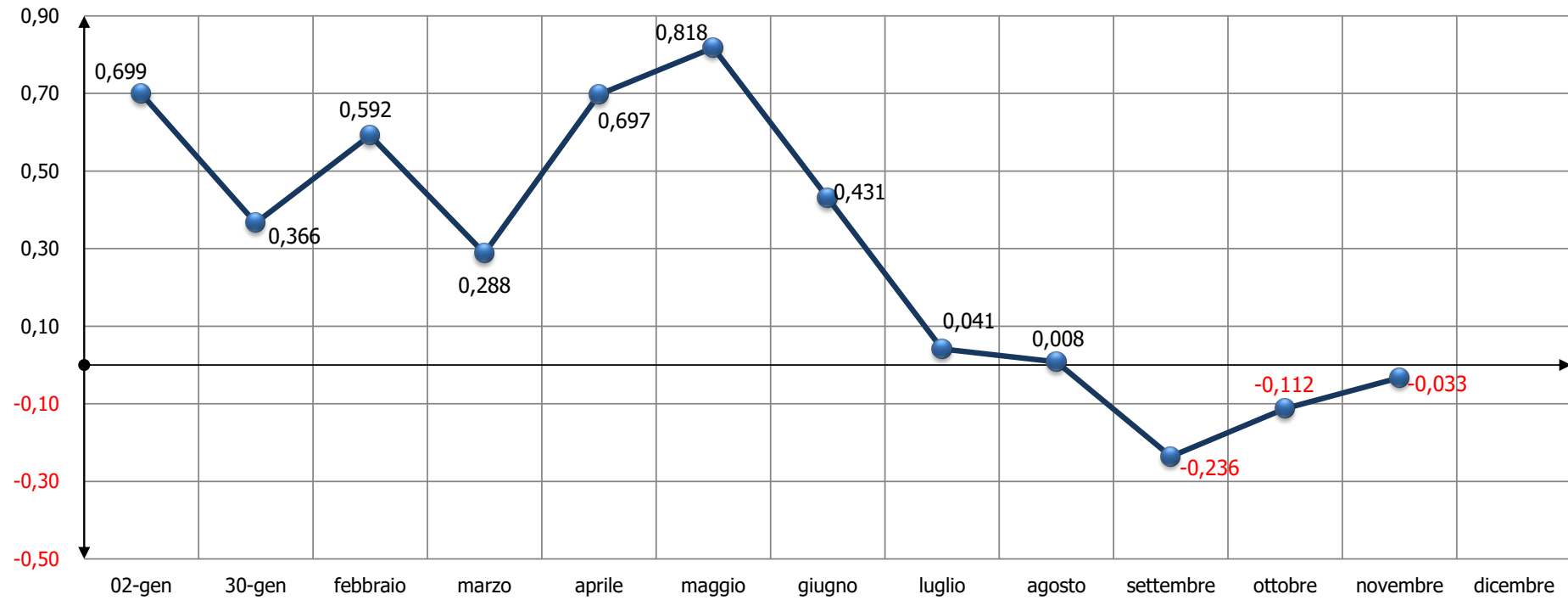
DATE EMISS./SCAD./REGOL.	DATA ASTA	COD. UIC TRANCHE	OFFERTI MIN/MAX	OFFERTI	RICHIESTI	ASSEGNATI MERCATO	INCASSO	PROVVIG. COLLOC.	PREZZO FISCALE	PREZZO AGGIUDIC.	PREZZO NETTISTI	RENDIM. LORDO	COVER RATIO
29-04-19/29-06-21		IT0005371247		mln. €	mln. €	mln. €	mln. €	%	%	%	%	%	%
regolati 29-04-19	24-apr-19	1°	3.000/3.500	3.500,000	5.365,000	3.500,000	4.481,98	0,15	98,505	98,505	98,505000	0,697	1,53
quota specialisti	26-apr-19	2°		1.050,000	2.092,345	1.050,000							
regolati 30-05-19	28-mag-19	3°	2.000/2.500	2.500,000	3.643,500	2.500,000	2.826,59	"	"	98,316	98,308738	0,818	1,46
quota specialisti	29-mag-19	4°		375,000	2.222,144	375,000							
regolati 27-06-19	25-giu-19	5°	1.750/2.250	2.250,000	3.550,550	2.250,000	2.565,27	"	"	99,141	99,127176	0,431	1,58
quota specialisti	26-giu-19	6°		337,500	1.426,833	337,500							
regolati 30-07-19	26-lug-19	7°	1.750/2.000	2.000,000	3.344,000	2.000,000	2.298,21	"	"	99,922	99,900436	0,041	1,67
quota specialisti	29-lug-19	8°		300,000	348,988	300,000							
regolati 29-08-19	27-ago-19	9°	1.750/2.000	2.000,000	3.000,500	2.000,000	2.299,66	"	"	99,985	99,956397	0,008	1,50
quota specialisti	28-ago-19	10°		300,000	1.694,170	300,000							
regolati 27-09-19	25-set-19	11°	1.000/1.500	1.500,000	2.977,500	1.500,000	1.604,13	"	"	100,415	100,379588	-0,236	1,99
quota specialisti	26-set-19	12°		225,000	97,500	97,500							

Totale mln. Euro	16.337,500	29.763,030	16.210,000	16.075,827
di cui Totale specialisti	2.587,500	7.881,980	2.460,000	-

DATE EMISS./SCAD./REGOL.	DATA ASTA	COD. UIC TRANCHE	OFFERTI MIN/MAX	OFFERTI	RICHIESTI	ASSEGNATI MERCATO	INCASSO	PROVVIG. COLLOC.	PREZZO FISCALE	PREZZO AGGIUDIC.	PREZZO NETTISTI	RENDIM. LORDO	COVER RATIO
30-10-19/29-11-21		IT0005388928		mln. €	mln. €	mln. €	mln. €	%	%	%	%	%	%
regolati 30-10-19	25-ott-19	1°	2.500/3.000	3.000,000	4.411,624	3.000,000	3.007,02	0,15	100,000	100,234	100,234000	-0,112	1,47
quota specialisti	28-ott-19	2°		900,000	0,000	0,000							
regolati 28-11-19	26-nov-19	3°	1.250/1.750	1.750,000	3.188,950	1.750,000	2.013,83	"	"	100,066	100,066000	-0,033	1,82
quota specialisti	27-nov-19	4°		262,500	327,817	262,500							

Totale mln. Euro	5.912,500	7.928,391	5.012,500	5.020,848
di cui Totale specialisti	1.162,500	327,817	262,500	-

CTZ 2019 RENDIMENTI ALL'EMISSIONE



BTP 3 ANNI

DATE EMISS./SCAD./REGOL.	DATA ASTA	COD. UIC TRANCHE	OFFERTI MIN/MAX	OFFERTI	RICHIESTI	ASSEGNATI MERCATO	INCASSO	PROVVIG.	PREZZO FISCALE	PREZZO AGG.	PREZZO NETTISTI	DIETIMI GG.	CEDOLA (annuale)	REND. LORD.	COVER RATIO
15-10-18/15-10-21		IT0005348443	mln. €	mln. €	mln. €	mln. €	mln. €	%	%	%	%		%	%	%
regolati 15-10-18	11-ott-18	1°	3.000/3.500	3.500,000	4.418,093	3.500,000	4.524,975	0,15	99,45	99,45	99,450000	-	2,30	2,51	1,26
quota specialisti	12-ott-18	2°		1.050,000	2.889,945	1.050,000									
regolati 15-11-18	13-nov-18	3°	2.000/2.500	2.500,000	3.792,446	2.500,000	2.783,992	"	"	100,94	100,938055	31	"	1,98	1,52
quota specialisti	14-nov-18	4°		375,000	258,066	258,066									
regolati 13-12-18	06-dic-18	5°	collocamento concabio sindacato		4.783,595	3.200,000	3.268,832	-	"	102,15		59	"		1,49
regolati 15-01-19	11-gen-19	6°	2.500/3.000	3.000,000	4.479,500	3.000,000	3.565,230	"	"	103,34	103,334229	92	"	1,07	1,49
quota specialisti	14-gen-19	7°		450,000	2.788,663	450,000									
regolati 15-02-19	13-feb-19	8°	1.750/2.250	2.250,000	3.987,000	2.250,000	2.327,917	"	"	103,44	103,432284	123	"	0,99	1,77
quota specialisti	14-feb-19	9°		337,500	0,500	0,500									

Totale mln. Euro	13.462,500	27.397,808	16.208,566	16.470,946
<i>di cui Totale specialisti</i>	<i>5.412,500</i>	<i>10.720,769</i>	<i>4.958,566</i>	<i>-</i>
Totale 2019	6.037,500	11.255,663	5.700,500	5.893,147

DATE EMISS./SCAD./REGOL.	DATA ASTA	COD. UIC TRANCHE	OFFERTI MIN/MAX	OFFERTI	RICHIESTI	ASSEGNATI MERCATO	INCASSO	PROVVIG.	PREZZO FISCALE	PREZZO AGG.	PREZZO NETTISTI	DIETIMI GG.	CEDOLA (annuale)	REND. LORD.	COVER RATIO
15-03-19/15-07-22		IT0005366007	mln. €	mln. €	mln. €	mln. €	mln. €	%	%	%	%		%	%	%
regolati 15-03-19	13-mar-19	1°	3.500/4.000	4.000,000	5.968,836	4.000,000	5.189,600	0,15	99,80	99,80	99,800000	-	1,00	1,06	1,49
quota specialisti	14-mar-19	2°		1.200,000	5.824,904	1.200,000									
regolati 15-04-19	11-apr-19	3°	2.000/2.500	2.500,000	4.039,500	2.500,000	2.868,100	"	"	99,76	99,759364	31	"	1,08	1,62
quota specialisti	12-apr-19	4°		375,000	2.631,788	375,000									
regolati 16-05-19	14-mag-19	5°	2.250/2.750	2.750,000	4.345,477	2.750,000	2.729,925	"	"	99,27	99,268727	62	"	1,24	1,58
quota specialisti	15-set-19	6°		412,500	0,000	0,000									
regolati 17-06-19	13-giu-19	7°	2.250/2.750	2.750,000	4.503,000	2.750,000	3.157,756	"	"	99,85	99,848071	94	"	1,05	1,64
quota specialisti	14-giu-19	8°		412,500	2.614,292	412,500									
regolati 15-07-19	11-lug-19	9°	2.500/3.000	3.000,000	4.954,200	3.000,000	3.125,630	"	"	101,53	101,527496	-	"	0,49	1,65
quota specialisti	12-lug-19	10°		450,000	78,529	78,529									

Totale mln. Euro	17.850,000	34.960,526	17.066,029	17.071,012
<i>di cui Totale specialisti</i>	<i>2.850,000</i>	<i>11.149,513</i>	<i>2.066,029</i>	<i>-</i>

DATE EMISS./SCAD./REGOL.	DATA ASTA	COD. UIC TRANCHE	OFFERTI MIN/MAX	OFFERTI	RICHIESTI	ASSEGNATI MERCATO	INCASSO	PROVVIG.	PREZZO FISCALE	PREZZO AGG.	PREZZO NETTISTI	DIETIMI GG.	CEDOLA (annuale)	REND. LORD.	COVER RATIO
16-09-19/15-01-23		IT0005384497	mln. €	mln. €	mln. €	mln. €	mln. €	%	%	%	%		%	%	%
regolati 16-09-19	12-set-19	1°	3.500/4.000	4.000,000	5.984,000	4.000,000	4.008,501	0,15	100,00	100,20	100,200000	-	0,05	-0,01	1,50
quota specialisti	13-set-19	2°		1.200,000	0,500	0,500									
regolati 15-10-19	11-ott-19	3°	2.250/2.750	2.750,000	4.012,700	2.750,000	3.162,816	"	"	100,01	100,010000	29	"	0,05	1,46
quota specialisti	14-ott-19	4°		412,500	1.975,908	412,500									
regolati 15-11-19	13-nov-19	5°	2.000/2.500	2.500,000	3.828,200	2.500,000	2.486,500	"	"	99,46	99,460000	60	"	0,22	1,53
quota specialisti	14-nov-19	6°		375,000	0,000	0,000									

Totale mln. Euro	11.237,500	15.801,308	9.663,000	9.657,817
<i>di cui Totale specialisti</i>	<i>1.987,500</i>	<i>1.976,408</i>	<i>413,000</i>	<i>-</i>

BTP 5 ANNI

DATE EMISS./SCAD./REGOL.	DATA ASTA	COD. UIC TRANCHE	OFFERTI MIN/MAX	OFFERTI	RICHIESTI	ASSEGNATI MERCATO	INCASSO	PROVVIG.	PREZZO FISCALE	PREZZO AGG.	PREZZO NETTISTI	DIETIMI GG.	CEDOLA (annuale)	REND. LORD.	COVER RATIO
01-08-18 / 01-10-23		IT0005344335	mln. €	mln. €	mln. €	mln. €	mln. €	%	%	%	%		%	%	%
regolati 03-09-18	30-ago-18	1°	3.000/3.700	3.750,000	7.944,904	3.750,000	3.754,875	0,25	100,00	100,13	100,13000	33	2,45	2,44	2,12
quota specialisti	31-ago-18	2°		1.125,000	0,000	0,000									
regolati 01-10-18	27-set-18	3°	1.500/2.000	2.000,000	2.834,283	2.000,000	2.040,200	"	"	102,01	102,01000	-	"	2,03	1,42
quota specialisti	28-set-18	4°		300,000	0,000	0,000									
regolati 01-11-18	30-ott-18	5°	1.500/2.000	2.000,000	2.954,302	2.000,000	2.264,286	"	"	99,49	99,49000	31	"	2,58	1,48
quota specialisti	31-ott-18	6°		300,000	275,893	275,893									
regolati 03-12-18	29-nov-18	7°	1.500/2.000	2.000,000	2.672,589	2.000,000	2.312,190	"	"	100,53	100,53000	63	"	2,35	1,34
quota specialisti	30-nov-18	8°		300,000	1.049,960	300,000									
regolati 02-01-19	28-dic-18	9°	1.500/2.000	2.000,000	2.673,500	2.000,000	2.369,690	"	"	103,03	103,03000	93	"	1,79	1,34
quota specialisti	28-dic-18	10°		300,000	1.363,910	300,000									
regolati 01-02-19	30-gen-19	11°	2.250/2.750	2.750,000	3.665,755	2.750,000	3.299,753	"	"	104,34	104,34000	123	"	1,49	1,33
quota specialisti	31-gen-19	12°		412,500	1.900,919	412,500									
regolati 01-03-19	01-feb-19	13°	1.500/2.000	2.000,000	2.922,859	2.000,000	2.076,400	"	"	103,82	103,82000	151	"	1,59	1,46
quota specialisti	02-feb-19	14°		300,000	0,000	0,000									
regolati 25-06-19	21-giu-19	Riacquistati in concambio								105,300					

Totale mln. Euro	19.537,500	30.258,874	17.477,595	18.117,393
Totale specialisti	3.037,500	4.590,682	977,595	-
Totale 2019	7.762,500	12.526,943	7.462,500	7.745,843

DATE EMISS./SCAD./REGOL.	DATA ASTA	COD. UIC TRANCHE	OFFERTI MIN/MAX	OFFERTI	RICHIESTI	ASSEGNATI MERCATO	INCASSO	PROVVIG.	PREZZO FISCALE	PREZZO AGG.	PREZZO NETTISTI	DIETIMI GG.	CEDOLA (annuale)	REND. LORD.	COVER RATIO
01-04-19 / 01-07-24		IT0005367492	mln. €	mln. €	mln. €	mln. €	mln. €	%	%	%	%		%	%	%
regolati 01-04-19	28-mar-19	1°	3.250/3.750	3.750,000	4.930,759	3.750,000	4.234,057	0,25	100,00	100,24	100,24000	-	1,75	1,71	1,31
quota specialisti	29-mar-19	2°		1.125,000	473,920	473,920									
regolati 03-05-19	30-apr-19	3°	2.000/2.500	2.500,000	3.806,500	2.500,000	2.879,888	"	"	100,17	100,17000	32	"	1,72	1,52
quota specialisti	02-mag-19	4°		375,000	1.910,504	375,000									
regolati 03-06-19	30-mag-19	5°	*2.000/2.500	1.886,200	3.357,497	1.886,200	1.881,107	"	"	99,73	99,73000	63	"	1,81	1,78
quota specialisti	31-mag-19	6°		282,930	0,000	0,000									
regolati 01-07-19	27-giu-19	7°	1.750/2.250	2.250,000	3.331,119	2.250,000	2.639,509	"	"	102,01	102,01000	-	"	1,34	1,48
quota specialisti	28-giu-19	8°		337,500	1.184,082	337,500									
regolati 01-08-19	30-lug-19	9°	2.250/2.750	2.750,000	3.757,605	2.750,000	3.307,343	"	"	104,58	104,58000	31	"	0,80	1,37
quota specialisti	31-lug-19	10°		412,500	428,674	412,500									
regolati 02-09-19	29-ago-19	11°	1.750/2.250	2.250,000	2.879,610	2.250,000	2.765,003	"	"	106,86	106,86000	63	"	0,32	1,28
quota specialisti	30-ago-19	12°		337,500	1.483,147	337,500									

Totale mln. Euro	18.256,630	27.543,417	17.322,620	17.706,906
Totale specialisti	2.870,430	5.480,327	1.936,420	-

DATE EMISS./SCAD./REGOL.	DATA ASTA	COD. UIC TRANCHE	OFFERTI MIN/MAX	OFFERTI	RICHIESTI	ASSEGNATI MERCATO	INCASSO	PROVVIG.	PREZZO FISCALE	PREZZO AGG.	PREZZO NETTISTI	DIETIMI GG.	CEDOLA (annuale)	REND. LORD.	COVER RATIO
01-10-19 / 01-02-25		IT0005386245	mln. €	mln. €	mln. €	mln. €	mln. €	%	%	%	%		%	%	%
regolati 01-10-19	27-set-19	1°	3.250/3.750	3.750,000	5.193,848	3.750,000	3.794,880	0,25	100,00	100,50	100,50000	-	0,35	0,26	1,39
quota specialisti	30-set-19	2°		1.125,000	26,000	26,000									
regolati 01-11-19	30-ott-19	3°	2.000/2.500	2.500,000	3.439,000	2.500,000	2.864,363	"	"	99,63	99,63000	31	"	0,42	1,38
quota specialisti	31-ott-19	4°		375,000	2.203,665	375,000									
regolati 02-12-19	28-nov-19	5°	1.750/2.250	2.250,000	2.904,100	2.250,000	2.217,375	"	"	98,55	98,55000	62	"	0,64	1,29
quota specialisti	29-nov-19	6°		337,500	0,000	0,000									

Totale mln. Euro	10.337,500	13.766,613	8.901,000	8.876,618
Totale specialisti	1.837,500	2.229,665	401,000	-

* Importi cumulativi riferiti all'offerta congiunta con altri BTP.

BTP 7 ANNI

DATE EMISS./SCAD./REGOL.	DATA ASTA	COD. UIC TRANCHE	OFFERTI MIN/MAX	OFFERTI	RICHIESTI	ASSEGNATI MERCATO	INCASSO	PROVVIG. COLLOC.	PREZZO FISCALE	PREZZO AGG.	PREZZO NETTISTI	DIETIMI GG.	CEDOLA (annuale)	REND. LORD.	COVER RATIO
17-09-18/15-11-25		IT0005345183	mln. €	mln. €	mln. €	mln. €	mln. €	%	%	%	%		%	%	%
regolati 17-09-18	13-set-18	1°	3.250/3.750	3.750,000	4801,323	3750,000	4.845,391	0,30	99,79	99,790	99,790000	-	2,50	2,55	1,28
quota specialisti	14-set-18	2°		1.125,000	1105,588	1105,588									
regolati 15-10-18	11-ott-18	3°	1.000/1.500	1.500,000	2843,735	1500,000	1.642,718	"	"	95,230	95,230000	28	"	3,28	1,90
quota specialisti	12-ott-18	4°		225,000	534,895	225,000									
regolati 15-11-18	13-nov-18	5°	1.250/1.750	1.750,000	2657,430	1750,000	1.826,644	"	"	96,240	96,239408	-	"	3,12	1,52
quota specialisti	14-nov-18	6°		262,500	148,009	148,009									
regolati 15-01-19	11-gen-19	7°	1.750/2.250	2.250,000	3687,180	2250,000	2.613,893	"	"	101,020	101,018796	61	"	2,35	1,64
quota specialisti	14-gen-19	8°		337,500	961,935	337,500									
regolati 15-02-19	13-feb-19	9°	1.750/2.250	2.250,000	3105,516	2250,000	2.628,641	"	"	101,590	101,588485	92	"	2,26	1,38
quota specialisti	14-feb-19	10°		337,500	1334,574	337,500									
regolati 15-03-19	13-mar-19	11°	2.000/2.500	2.500,000	3488,593	2500,000	2.956,650	"	"	102,840	102,838204	120	"	2,05	1,40
quota specialisti	14-mar-19	12°		375,000	2202,730	375,000									

Totale mln. Euro	16.662,500	26.871,508	16.528,597	16.513,936
<i>di cui Totale specialisti</i>	<i>2.662,500</i>	<i>6.287,731</i>	<i>2.528,597</i>	<i>-</i>
Totale 2019	8.050,000	14.780,528	8.050,000	8.199,184

DATE EMISS./SCAD./REGOL.	DATA ASTA	COD. UIC TRANCHE	OFFERTI MIN/MAX	OFFERTI	RICHIESTI	ASSEGNATI MERCATO	INCASSO	PROVVIG. COLLOC.	PREZZO FISCALE	PREZZO AGG.	PREZZO NETTISTI	DIETIMI GG.	CEDOLA (annuale)	REND. LORD.	COVER RATIO
15-04-19/15-07-26		IT0005370306	mln. €	mln. €	mln. €	mln. €	mln. €	%	%	%	%		%	%	%
regolati 15-04-19	11-apr-19	1°	3.250/3.750	3.750,000	5.089,581	3.750,000	4.893,525	0,30	100,00	100,380	100,380000	-	2,10	2,05	1,36
quota specialisti	12-apr-19	2°		1.125,000	4.544,266	1.125,000									
regolati 16-05-19	14-mag-19	3°	2.000/2.500	2.500,000	3.512,243	2.500,000	2.481,000	"	"	99,240	99,240000	31	"	2,23	1,40
quota specialisti	15-mag-19	4°		375,000	0,000	0,000									
regolati 17-06-19	13-giu-19	5°	*1.750/2.250	1.508,975	2.895,150	1.508,975	1.752,848	"	"	101,010	101,010000	63	"	1,96	1,92
quota specialisti	14-giu-19	6°		226,346	1.520,091	226,346									
regolati 15-07-19	11-lug-19	7°	2.000/2.500	2.500,000	4.256,500	2.500,000	2.644,500	"	"	105,780	105,780000	-	"	1,24	1,70
quota specialisti	12-lug-19	8°		375,000	0,000	0,000									
regolati 16-09-19	12-set-19	9°	1.750/2.250	2.250,000	3.302,365	2.250,000	2.853,495	"	"	110,280	110,280000	63	"	0,56	1,47
quota specialisti	13-set-19	10°		337,500	1.877,622	337,500									
regolati 15-10-19	11-ott-19	11°	1.750/2.250	2.250,000	3.239,900	2.250,000	2.844,439	"	"	109,930	109,930000	92	"	0,60	1,44
quota specialisti	14-ott-19	12°		337,500	1.402,414	337,500									

Totale mln. Euro	17.535,321	31.640,132	16.785,321	17.469,806
<i>di cui Totale specialisti</i>	<i>2.776,346</i>	<i>9.344,393</i>	<i>2.026,346</i>	<i>-</i>

DATE EMISS./SCAD./REGOL.	DATA ASTA	COD. UIC TRANCHE	OFFERTI MIN/MAX	OFFERTI	RICHIESTI	ASSEGNATI MERCATO	INCASSO	PROVVIG. COLLOC.	PREZZO FISCALE	PREZZO AGG.	PREZZO NETTISTI	DIETIMI GG.	CEDOLA (annuale)	REND. LORD.	COVER RATIO
15-11-19/15-01-27		IT0005390874	mln. €	mln. €	mln. €	mln. €	mln. €	%	%	%	%		%	%	%
regolati 15-11-19	13-nov-19	1°	3.250/3.00	3.250,000	4.168,216	3.250,000	3.238,321	0,30	99,61	99,610	99,610000	-	0,85	0,91	1,28
quota specialisti	14-nov-19	2°		975,000	1,000	1,000									

Totale mln. Euro	4.225,000	4.169,216	3.251,000	3.238,321
<i>di cui Totale specialisti</i>	<i>975,000</i>	<i>1,000</i>	<i>1,000</i>	<i>-</i>

* Importi cumulativi riferiti all'offerta congiunta con altri BTP.

BTP 10 ANNI

DATE EMISS./SCAD./REGOL.	DATA ASTA	COD. UIC TRANCHE	OFFERTI MIN/MAX	OFFERTI	RICHIESTI	ASSEGNATI MERCATO	INCASSO	PROVVIG.	PREZZO FISCALE	PREZZO AGG.	PREZZO NETTISTI	DIETIMI GG.	CEDOLA (annuale)	REND. LORD.	COVER RATIO
01-08-18/01-12-28		IT0005340929	mln. €	mln. €	mln. €	mln. €	mln. €	%	%	%	%		%	%	%
regolati 01-08-18	30-lug-18	1°	3.000/4.000	4.000,000	5.667,507	4.000,000	4.975,802	0,35	99,54	99,54	99,540000	-	2,80	2,87	1,42
quota specialisti	31-lug-18	2°		1.200,000	998,796	998,796									
regolati 03-09-18	30-ago-18	3°	1.750/2.250	2.250,000	3.078,573	2.250,000	2.167,875	"	"	96,35	96,349497	33	"	3,25	1,37
quota specialisti	31-ago-18	4°		337,500	0,000	0,000									
regolati 01-10-18	27-set-18	5°	1.500/2.000	2.000,000	2.871,555	2.000,000	1.986,200	"	"	99,31	99,309071	61	"	2,90	1,44
quota specialisti	28-set-18	6°		300,000	0,000	0,000									
regolati 01-11-18	30-ott-18	7°	2.000/2.500	2.500,000	3.716,196	2.500,000	2.625,001	"	"	95,46	95,458599	92	"	3,36	1,49
quota specialisti	31-ott-18	8°		375,000	249,844	249,844									
regolati 03-12-18	29-nov-18	9°	1.750/2.250	2.250,000	3.179,312	2.250,000	2.497,455	"	"	96,52	96,518111	2	"	3,24	1,41
quota specialisti	30-nov-18	10°		337,500	1.158,896	337,500									
regolati 02-01-19	28-dic-18	11°	*1.750/2.250	1.511,350	2.317,350	1.511,350	1.756,128	"	"	101,04	101,037654	32	"	2,70	1,53
quota specialisti	28-dic-18	12°		226,702	481,030	226,702									
regolati 01-02-19	30-gen-19	13°	2.000/2.500	2.500,000	3.393,190	2.500,000	2.928,475	"	"	101,86	101,857197	62	"	2,60	1,36
quota specialisti	31-gen-19	14°		375,000	2.153,650	375,000									

Totale mln. Euro	20.163,052	29.265,899	19.199,192	18.936,935
di cui Totale specialisti	3.151,702	5.042,216	2.187,842	-
Totale 2019	4.613,052	8.345,220	4.613,052	4.684,603

DATE EMISS./SCAD./REGOL.	DATA ASTA	COD. UIC TRANCHE	OFFERTI MIN/MAX	OFFERTI	RICHIESTI	ASSEGNATI MERCATO	INCASSO	PROVVIG.	PREZZO FISCALE	PREZZO AGG.	PREZZO NETTISTI	DIETIMI GG.	CEDOLA (annuale)	REND. LORD.	COVER RATIO
01-02-19/01-08-29		IT0005365165	mln. €	mln. €	mln. €	mln. €	mln. €	%	%	%	%		%	%	%
regolati 01-03-19	27-feb-19	1°	3.250/4.000	4.000,000	5.240,406	4.000,000	4.074,000	0,35	100,00	101,85	101,850000	-	3,00	2,81	1,31
quota specialisti	28-feb-19	2°		1.200,000	0,000	0,000									
regolati 01-04-19	28-mar-19	3°	2.250/2.750	2.750,000	3.849,300	2.750,000	3.277,615	"	"	103,64	103,640000	59	"	2,61	1,40
quota specialisti	29-mar-19	4°		412,500	620,653	412,500									
regolati 03-05-19	30-apr-19	5°	2.500/3.000	3.000,000	4.184,900	3.000,000	3.580,755	"	"	103,79	103,790000	91	"	2,59	1,39
quota specialisti	02-mag-19	6°		450,000	2.285,292	450,000									
regolati 03-06-19	30-mag-19	7°	2.250/2.750	2.750,000	3.525,169	2.750,000	2.852,575	"	"	103,73	103,730000	122	"	2,60	1,28
quota specialisti	31-mag-19	8°		412,500	0,000	0,000									
regolati 01-07-19	27-giu-19	9°	2.250/2.750	2.750,000	3.628,200	2.750,000	3.425,304	"	"	108,31	108,310000	150	"	2,09	1,32
quota specialisti	28-giu-19	10°		412,500	1.187,972	412,500									
regolati 01-08-19	30-lug-19	11°	2.750/3.250	3.250,000	4.218,913	3.250,000	4.236,083	"	"	113,34	113,340000	-	"	1,56	1,30
quota specialisti	31-lug-19	12°		487,500	1.258,234	487,500									

Totale mln. Euro	21.875,000	29.999,039	20.262,500	21.446,331
di cui Totale specialisti	3.375,000	5.352,151	1.762,500	-

DATE EMISS./SCAD./REGOL.	DATA ASTA	COD. UIC TRANCHE	OFFERTI MIN/MAX	OFFERTI	RICHIESTI	ASSEGNATI MERCATO	INCASSO	PROVVIG.	PREZZO FISCALE	PREZZO AGG.	PREZZO NETTISTI	DIETIMI GG.	CEDOLA (annuale)	REND. LORD.	COVER RATIO
01-09-19/01-04-30		IT0005383309	mln. €	mln. €	mln. €	mln. €	mln. €	%	%	%	%		%	%	%
regolati 02-09-19	29-ago-19	1°	3.500/4.000	4.000,000	5.264,827	4.000,000	4.156,000	0,35	100,00	103,90	103,900000	1	1,35	0,96	1,32
quota specialisti	30-ago-19	2°		1.200,000	0,000	0,000									
regolati 01-10-19	27-set-19	3°	2.500/3.000	3.000,000	4.084,043	3.000,000	3.278,402	"	"	104,76	104,760000	-	"	0,88	1,36
quota specialisti	30-set-19	4°		450,000	129,441	129,441									
regolati 01-11-19	30-ott-19	5°	2.500/3.000	3.000,000	3.860,500	3.000,000	3.550,395	"	"	102,91	102,910000	31	"	1,06	1,29
quota specialisti	31-ott-19	6°		450,000	2.520,938	450,000									
regolati 02-12-19	28-nov-19	7°	2.250/2.750	2.750,000	3.349,700	2.750,000	2.767,600	"	"	100,64	100,640000	62	"	1,29	1,22
quota specialisti	29-nov-19	8°		412,500	0,000	0,000									

Totale mln. Euro	15.262,500	19.209,449	13.329,441	13.752,397
di cui Totale specialisti	2.512,500	2.650,379	579,441	-

* Importi cumulativi riferiti all'offerta congiunta con altri BTP.

BTP 15 ANNI

DATE EMISS./SCAD./REGOL.	DATA ASTA	COD. UIC TRANCHE	OFFERTI MIN/MAX	OFFERTI	RICHIESTI	ASSEGNATI MERCATO	INCASSO	PROVVIG. COLLOC.	PREZZO FISCALE	PREZZO AGG.	PREZZO NETTISTI	DIETIMI GG.	CEDOLA (annuale)	REND. LORD.	COVER RATIO
01-09-18/01-03-35		IT0005358806	mln. €	mln. €	mln. €	mln. €	mln. €	%	%	%	%		%	%	%
regolati 22-01-19	15-gen-19	1° (§)	-	10.000,000	35.619,906	10.000,000	9.960,900	-	99,609	99,609	-	143	3,35	3,41	3,56
regolati 15-04-19	11-apr-19	2°	1.000/1.500	1.500,000	2.055,700	1.500,000	1.885,140	0,35	"	104,730	104,728167	45	"	3,00	1,37
quota specialisti	12-apr-19	3°		300,000	1.762,933	300,000									
regolati 17-06-19	13-giu-19	4°	1.000/1.500	1.500,000	2.338,500	1.500,000	1.912,680	"	"	106,260	106,257656	108	"	2,87	1,56
quota specialisti	14-giu-19	5°		300,000	1.632,925	300,000									

Totale mln. Euro	13.600,000	43.409,964	13.600,000	13.758,720
di cui Totale specialisti	10.600,000	39.015,764	10.600,000	-

(§) Il collocamento è stato effettuato mediante sindacato, costituito da cinque lead manager, Barclays Bank PLC, Citigroup Global Markets Ltd, HSBC France, JP Morgan Securities PLC e UniCredit S.p.A

BTP 20 ANNI

DATE EMISS./SCAD./REGOL.	DATA ASTA	COD. UIC TRANCHE	OFFERTI MIN/MAX	OFFERTI	RICHIESTI	ASSEGNATI MERCATO	INCASSO	PROVVIG. COLLOC.	PREZZO FISCALE	PREZZO AGG.	PREZZO NETTISTI	DIETIMI GG.	CEDOLA (annuale)	REND. LORD.	COVER RATIO
01-09-17/01-09-38		IT0005321325	mln. €	mln. €	mln. €	mln. €	mln. €	%	%	%	%		%	%	%
regolati 17-01-18	10-gen-18	1° (#)		9.000,000	31.625,000	9.000,000	8.978,940	-	99,766	99,766	-	138	2,95	2,987	3,51
regolati 16-04-18	12-apr-18	2°	750/1.250	1.213,750	1.586,750	1.213,750	1.549,526	0,35	"	105,860	105,859134	46	"	2,59	1,31
quota specialisti	13-apr-18	3°		250,000	481,637	250,000									
regolati 16-07-18	12-lug-18	4°	750/1.250	1.250,000	1.796,700	1.250,000	1.432,950	"	"	95,530	95,528787	137	"	3,28	1,44
quota specialisti	13-lug-18	5°		250,000	930,375	250,000									
regolati 15-11-18	13-nov-18	6°	750/1.250	1.250,000	1.764,700	1.250,000	1.311,900	"	"	87,460	87,458322	75	"	3,90	1,41
quota specialisti	14-nov-18	7°		250,000	578,521	250,000									
regolati 15-03-19	13-mar-19	8°	750/1.250	1.250,000	1.696,350	1.250,000	1.421,250	"	"	94,750	94,747864	14	"	3,35	1,36
quota specialisti	14-mar-19	9°		250,000	1.429,991	250,000									

Totale mln. Euro	14.963,750	41.890,024	14.963,750	14.694,566
di cui Totale specialisti	10.000,000	35.045,524	10.000,000	-
Totale 2019	1.500,000	3.126,341	1.500,000	1.421,250

(#) Collocato tramite sindacato, lead manager: Banca IMI S.p.A., Barclays Bank PLC, ING Bank N.V., JP Morgan Securities PLC e Royal Bank of Scotland PLC (che opera con il nome di NatWest Markets)

DATE EMISS./SCAD./REGOL.	DATA ASTA	COD. UIC TRANCHE	OFFERTI MIN/MAX	OFFERTI	RICHIESTI	ASSEGNATI MERCATO	INCASSO	PROVVIG. COLLOC.	PREZZO FISCALE	PREZZO AGG.	PREZZO NETTISTI	DIETIMI GG.	CEDOLA (annuale)	REND. LORD.	COVER RATIO
01-03-19/01-03-40		IT0005377152	mln. €	mln. €	mln. €	mln. €	mln. €	%	%	%	%		%	%	%
regolati 19-06-19	12-giu-19	1° (##)	-	6.000,000	23.506,000	6.000,000	5.977,380	-	99,623	99,623	-	110	3,10	3,149	3,92
regolati 15-10-19	11-ott-19	2°	*1.000/1.500	808,250	1.451,750	808,250	1.188,806	0,35	"	122,570	122,568599	44	"	1,78	1,80
quota specialisti	14-ott-19	3°		161,650	502,002	161,650									

Totale mln. Euro	6.969,900	25.459,752	6.969,900	7.166,186
di cui Totale specialisti	6.161,650	24.008,002	6.161,650	-

(##) Collocato tramite sindacato, lead manager: Monte dei Paschi di Siena Capital Services Banca per le Imprese S.p.A, Morgan Stanley & Co Int. PLC, NatWest Markets PLC, Nomura Int e Société Générale Inv. Banking

* Importi cumulativi riferiti all'offerta congiunta con altri BTP.

BTP 30 ANNI

DATE EMISS./SCAD./REGOL.	DATA ASTA	COD. UIC TRANCHE	OFFERTI MIN/MAX	OFFERTI	RICHIESTI	ASSEGNATI MERCATO	INCASSO	PROVVIG. COLLOC.	PREZZO FISCALE	PREZZO AGG.	PREZZO NETTISTI	DIETIMI GG.	CEDOLA (annuale)	REND. LORD.	COVER RATIO
01-03-17/01-03-48		IT0005273013	mln. €	mln. €	mln. €	mln. €	mln. €	%	%	%	%		%	%	%
regolati 14-06-17	07-giu-17	1° (§)		6.500,000	23.757,079	6.500,000	6.432,140	-	98,956	98,956	-	105	3,45	3,54	3,65
regolati 16-10-17	12-ott-17	2°	1.000/1.500	1.488,000	2.065,000	1.488,000	1.760,279	0,40	"	102,760	102,757361	45	"	3,33	1,39
quota specialisti	13-ott-17	3°		225,000	1.223,939	225,000									
regolati 15-02-18	13-feb-18	4°	1.750/2.250	2.250,000	2.996,000	2.250,000	2.386,350	"	"	106,060	106,055955	167	"	3,16	1,33
quota specialisti	14-feb-18	5°		450,000	0,000	0,000									
regolati 16-04-18	12-apr-18	6°	1.000/1.500	1.455,500	1.847,500	1.455,500	1.761,911	"	"	111,860	111,855263	46	"	2,88	1,27
quota specialisti	13-apr-18	7°		300,000	119,604	119,604									
regolati 15-06-18	13-giu-18	8°	*1.000/1.500	1.032,500	1.342,500	1.032,500	1.033,951	"	"	98,990	98,984572	106	"	3,54	1,30
quota specialisti	14-giu-18	9°		206,500	12,000	12,000									
regolati 17-09-18	13-set-18	10°	1.000/1.500	1.500,000	1.916,900	1.500,000	1.777,140	"	"	98,730	98,723488	16	"	3,55	1,28
quota specialisti	14-set-18	11°		300,000	324,139	300,000									
regolati 15-01-19	11-gen-19	12°	750/1.250	1.249,650	1.687,650	1.249,650	1.446,562	"	"	96,460	96,452105	136	"	3,68	1,35
quota specialisti	14-gen-19	13°		250,000	319,979	250,000									

Totale mln. Euro	17.207,150	37.612,290	16.382,254	16.598,333
di cui Totale specialisti	8.231,500	25.756,740	7.406,604	-
Totale 2019	1.499,650	2.007,629	1.499,650	1.446,562

(§) Collocato tramite sindacato, lead manager: BNP Paribas, Citigroup Global Markets Ltd., Goldman Sachs Int. Bank, HSBC France e UniCredit S.p.A.

DATE EMISS./SCAD./REGOL.	DATA ASTA	COD. UIC TRANCHE	OFFERTI MIN/MAX	OFFERTI	RICHIESTI	ASSEGNATI MERCATO	INCASSO	PROVVIG. COLLOC.	PREZZO FISCALE	PREZZO AGG.	PREZZO NETTISTI	DIETIMI GG.	CEDOLA (annuale)	REND. LORD.	COVER RATIO
01-09-18/01-09-49		IT0005363111	mln. €	mln. €	mln. €	mln. €	mln. €	%	%	%	%		%	%	%
regolati 13-02-19	06-feb-19	1° (#)		8.000,000	41.491,055	8.000,000	7.967,520	-	99,594	99,594	-	165	3,85	3,91	5,19
regolati 16-05-19	14-mag-19	2°	1.000/1.500	1.500,000	2.009,000	1.500,000	1.829,914	0,40	"	104,280	104,278848	76	"	3,65	1,34
quota specialisti	15-mag-19	3°		300,000	254,808	254,808									
regolati 16-09-19	12-set-19	4°	1.000/1.500	1.500,000	1.865,000	1.500,000	2.523,600	"	"	140,200	140,198297	15	"	2,06	1,24
quota specialisti	13-set-19	5°		300,000	1.670,773	300,000									
regolati 15-10-19	11-ott-19	6°	*1.000/1.500	691,750	1.534,750	691,750	1.170,026	"	"	140,950	140,948167	44	"	2,03	2,22
quota specialisti	14-ott-19	7°		138,350	434,716	138,350									
regolati 15-11-19	13-nov-19	8°	*1.000/1.500	898,900	1.559,400	898,900	1.282,207	"	"	133,950	133,948028	75	"	2,29	1,73
quota specialisti	14-nov-19	9°		179,780	58,328	58,328									

Totale mln. Euro	13.508,780	50.877,830	13.342,136	14.773,267
di cui Totale specialisti	8.918,130	43.909,680	8.751,486	-

(#) Collocato tramite sindacato, lead manager: Banca IMI S.p.A., BNP Paribas, Crédit Agricole Corp. Inv. Bank, Deutsche Bank A.G. e Goldman Sachs Int. Bank.

* Importi cumulativi riferiti all'offerta congiunta con altri BTP.

BTP 50 ANNI

DATE EMISS./SCAD./REGOL.	DATA ASTA	COD. UIC TRANCHE	OFFERTI MIN/MAX	OFFERTI	RICHIESTI	ASSEGNATI MERCATO	INCASSO	PROVVIG. COLLOC.	PREZZO FISCALE	PREZZO AGG.	PREZZO NETTISTI	DIETIMI GG.	CEDOLA (annuale)	REND. LORD.	COVER RATIO
01-09-16/01-03-67		IT0005217390	mln. €	mln. €	mln. €	mln. €	mln. €	%	%	%	%		%	%	%
regolati 11-10-16	04-ott-16	1° (#)		5.000,000	18.555,382	5.000,000	4.959,700	-	99,194	99,194	-	40	2,80	2,85	3,71
regolati 03-04-17	30-mar-17	2°	500/750	750,000	1.178,800	750,000	640,350	0,45	"	85,380	85,378831	33	"	3,44	1,57
quota specialisti	31-mar-17	3°		112,500	0,000	0,000									
regolati 01-02-18	30-gen-18	4°	250/750	750,000	1.390,750	750,000	802,488	"	"	90,860	90,857170	153	"	3,19	1,85
quota specialisti	31-gen-18	5°		150,000	133,214	133,214									
regolati 16-07-19	09-lug-19	6° (§)		3.000,000	17.634,826	3.000,000	2.955,840	-	"	98,528	-	137	"	2,88	5,88

Totale mln. Euro	9.762,500	38.892,972	9.633,214	9.358,378
di cui Totale specialisti	8.262,500	36.323,422	8.133,214	-
Totale 2019	3.000,000	17.634,826	3.000,000	2.955,840

(#) Collocato tramite sindacato, lead manager: Banca IMI S.p.A., BNP Paribas, Goldman Sachs Int. Bank, HSBC France, JP Morgan Securities PLC e UniCredit S.p.A.

(§) Collocato tramite sindacato, lead manager: BCitigroup Global Markets Ltd, Deutsche Bank A.G., Goldman Sachs Int. Bank e UniCredit S.p.A. UniCredit S.p.A.

**BTP OFF THE RUN
10 ANNI (vita residua 9 anni)**

DATE EMISS./SCAD./REGOL.	DATA ASTA	COD. UIC TRANCHE	OFFERTI MIN/MAX	OFFERTI	RICHIESTI	ASSEGNATI MERCATO	INCASSO	PROVVIG.	PREZZO FISCALE	PREZZO AGG.	PREZZO NETTISTI	DIETIMI GG.	CEDOLA (annuale)	REND. LORD.	COVER RATIO	
01-02-18/01-02-28		IT0005323032	mln. €	mln. €	mln. €	mln. €	mln. €	%	%	%	%		%	%	%	
regolati 01-02-18	30-gen-18	1°	4.000/4.500	4.500,000	5.647,117	4.500,000	5.438,154	0,35	99,55	99,55	99,550000	-	2,00	2,06	1,25	
quota specialisti	31-gen-18	2°		1.350,000	962,736	962,736										
regolati 01-03-18	27-feb-18	3°	1.500/2.000	2.000,000	2.733,921	2.000,000	2.289,650	"	"	99,55	99,550000	28	"	2,06	1,37	
quota specialisti	28-feb-18	4°		300,000	1.159,047	300,000										
regolati 03-04-18	28-mar-18	5°	2.500/3.000	3.000,000	3.907,414	3.000,000	3.504,165	"	"	101,57	101,569060	61	"	1,83	1,30	
quota specialisti	29-mar-18	6°		450,000	2.175,332	450,000										
regolati 02-05-18	27-apr-18	7°	2.500/3.000	3.000,000	4.152,485	3.000,000	3.083,400	"	"	102,78	102,778614	90	"	1,70	1,38	
quota specialisti	30-apr-18	8°		450,000	0,000	0,000										
regolati 01-06-18	30-mag-18	9°	1.500/2.250	1.820,983	2.700,733	1.820,983	1.982,567	"	"	91,85	91,848152	120	"	3,00	1,48	
quota specialisti	31-mag-18	10°		337,500	1.443,909	337,500										
regolati 02-07-18	28-giu-18	11°	2.000/2.500	2.500,000	3.148,165	2.500,000	2.518,709	"	"	93,71	93,707674	151	"	2,77	1,26	
quota specialisti	28-giu-18	12°		375,000	187,770	187,770										
regolati 25-10-2018	18-ott-18	13°		466,000	466,000	466,000	816,404			88,84	88,831903	85		3,44	1,00	
regolati 02-01-19	28-dic-18	14°	*1.750/2.250	738,650	1.501,150	738,650			"	"	96,11	96,104840	154	"	2,50	2,03
quota specialisti	28-dic-18	15°		110,797	307,815	110,797										

Totale mln. Euro	21.398,930	30.493,594	20.374,436	19.633,048
di cui Totale specialisti	3.373,297	6.236,609	2.348,803	-
Totale 2019	849,447	1.808,965	849,447	816,404

* Importi cumulativi riferiti all'offerta congiunta con altri BTP.

BTP OFF THE RUN 10 ANNI (vita residua 6 anni)

DATE EMISS./SCAD./REGOL.	DATA ASTA	COD. UIC TRANCHE	OFFERTI MIN/MAX	OFFERTI	RICHIESTI	ASSEGNATI MERCATO	INCASSO	PROVVIG.	PREZZO FISCALE	PREZZO AGG.	PREZZO NETTISTI	DIETIMI GG.	CEDOLA (annuale)	REND. LORD.	COVER RATIO
01-09-15/01-12-25		IT0005127086	mln. €	mln. €	mln. €	mln. €	mln. €	%	%	%	%		%	%	%
regolati 01-09-15	28-ago-15	1°	3.500/4.000	4.000,000	5.523,192	4.000,000	4.497,006	0,35	100,00	100,51	100,510000	-	2,00	1,95	1,38
quota specialisti	31-ago-15	2°		1.200,000	474,188	474,188									
regolati 01-10-15	29-set-15	3°	2.000/3.000	3.000,000	3.949,670	3.000,000	3.511,065	"	"	101,77	101,770000	30	"	1,82	1,32
quota specialisti	30-set-15	4°		450,000	1.741,908	450,000									
regolati 02-11-15	29-ott-15	5°	1.750/2.250	2.180,865	3.617,865	2.180,865	2.288,164	"	"	104,92	104,920000	62	"	1,48	1,66
quota specialisti	30-ott-15	6°		337,500	0,000	0,000									
regolati 01-12-15	27-nov-15	7°	1.250/1.750	1.686,743	2.877,243	1.686,743	1.787,948	"	"	106,00	106,000000	-	"	1,36	1,71
quota specialisti	30-nov-15	8°		262,500	0,000	0,000									
regolati 04-01-16	30-dic-15	9°	1.750/2.250	2.250,000	3.006,670	2.250,000	2.686,084	"	"	103,81	103,810000	34	"	1,59	1,34
quota specialisti	30-dic-15	10°		337,500	339,795	337,500									
regolati 01-02-16	28-gen-16	11°	2.500/3.000	3.000,000	4.195,088	3.000,000	3.626,985	"	"	105,13	105,130000	62	"	1,44	1,40
quota specialisti	29-gen-16	12°		450,000	1.990,497	450,000									
regolati 25-10-18	18-ott-18	13°	offerti in concambio			984,500	904,470	"	"	91,87	91,871000	146	"	3,277	-
regolati 06-06-19	30-mag-19	14°	*2.000/2.500	613,800	1.848,800	613,800	613,370	"	"	99,93	99,930000	2	"	2,02	3,01
quota specialisti	31-mag-19	15°		92,070	0,000	0,000									

Totale mln. Euro	19.860,978	29.564,916	19.427,596	19.301,721
di cui Totale specialisti	3.129,570	4.546,388	2.696,188	-
Totale 2019	705,870	1.848,800	613,800	613,370

* Importi cumulativi riferiti all'offerta congiunta con altri BTP.

**BTP OFF THE RUN
10 ANNI (vita residua 7 anni)**

DATE EMISS./SCAD./REGOL.	DATA ASTA	COD. UIC TRANCHE	OFFERTI MIN/MAX	OFFERTI	RICHIESTI	ASSEGNATI MERCATO	INCASSO	PROVVIG.	PREZZO FISCALE	PREZZO AGG.	PREZZO NETTISTI	DIETIMI GG.	CEDOLA (annuale)	REND. LORD.	COVER RATIO
01-08-16/01-12-26		IT0005210650	mln. €	mln. €	mln. €	mln. €	mln. €	%	%	%	%		%	%	%
regolati 01-08-16	28-lug-16	1°	4.000/4.500	4.500,000	5.763,832	4.500,000	5.860,530	0,35	100,00	100,18	100,180000	-	1,25	1,24	1,28
quota specialisti	29-lug-16	2°		1.350,000	4.561,014	1.350,000									
regolati 01-09-16	30-ago-16	3°	2.500/3.000	2.914,664	3.976,164	2.914,664	3.401,339	"	"	101,09	101,090000	31	"	1,14	1,36
quota specialisti	31-ago-16	4°		450,000	898,439	450,000									
regolati 03-10-16	29-set-16	5°	2.000/2.500	2.500,000	3.584,657	2.500,000	2.886,500	"	"	100,40	100,400000	63	"	1,21	1,43
quota specialisti	30-set-16	6°		375,000	921,000	375,000									
regolati 01-11-16	28-ott-16	7°	2.000/2.500	2.500,000	3.356,000	2.500,000	2.421,000	"	"	96,84	96,840000	92	"	1,60	1,34
quota specialisti	31-ott-16	8°		375,000	0,000	0,000									
regolati 01-12-16	29-nov-16	9°	1.000/1.500	1.500,000	2.369,419	1.500,000	1.614,600	"	"	93,60	93,600000	-	"	1,97	1,58
quota specialisti	30-nov-16	10°		225,000	737,911	225,000									
regolati 02-01-17	29-dic-16	11°	1.000/1.500	1.500,000	2.122,517	1.500,000	1.645,305	"	"	95,38	95,380000	32	"	1,77	1,42
quota specialisti	30-dic-16	12°		225,000	283,602	225,000									
regolati 17-06-19	13-giu-19	13°	*1.750/2.250	741,025	2.166,675	741,025	815,280	"	"	95,67	95,670000	16	"	1,88	2,92
quota specialisti	14-giu-19	14°		111,154	901,615	111,154									

Totale mln. Euro	19.266,843	31.642,845	18.891,843	18.644,553
<i>di cui Totale specialisti</i>	<i>3.111,154</i>	<i>8.303,581</i>	<i>2.736,154</i>	<i>-</i>
Totale 2019	852,179	3.068,290	852,179	815,280

* Importi cumulativi riferiti all'offerta congiunta con altri BTP.

**BTP Off the run
30 anni (vita residua 28 anni)**

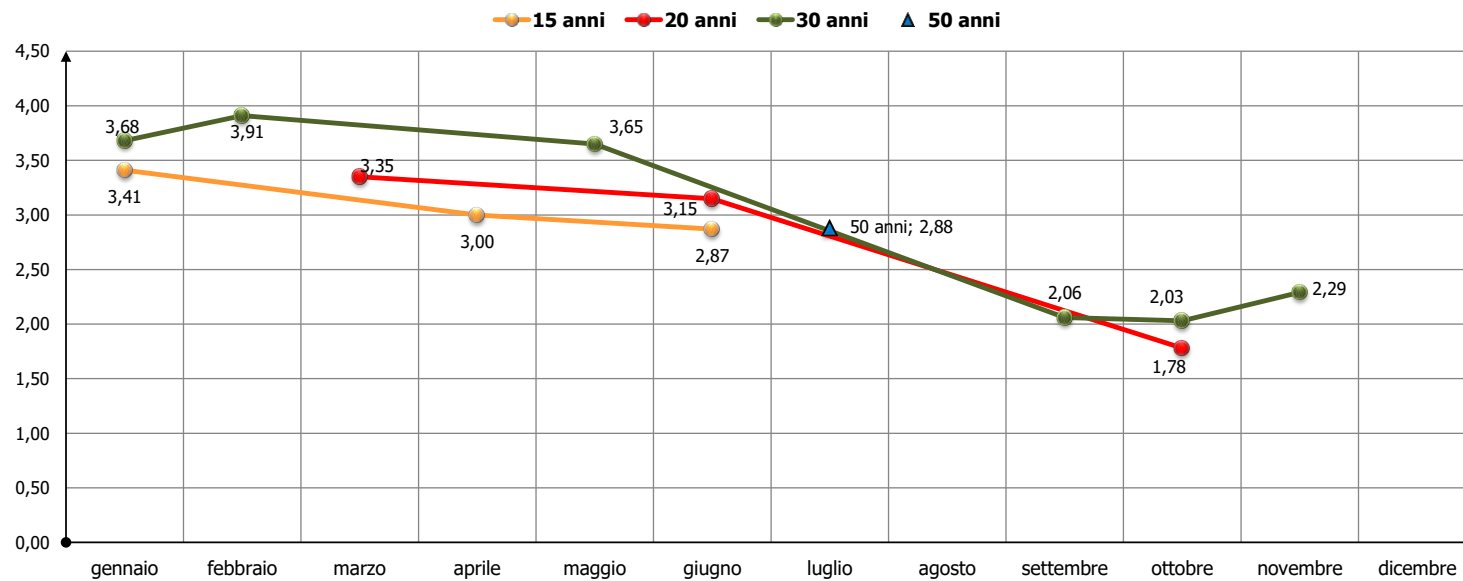
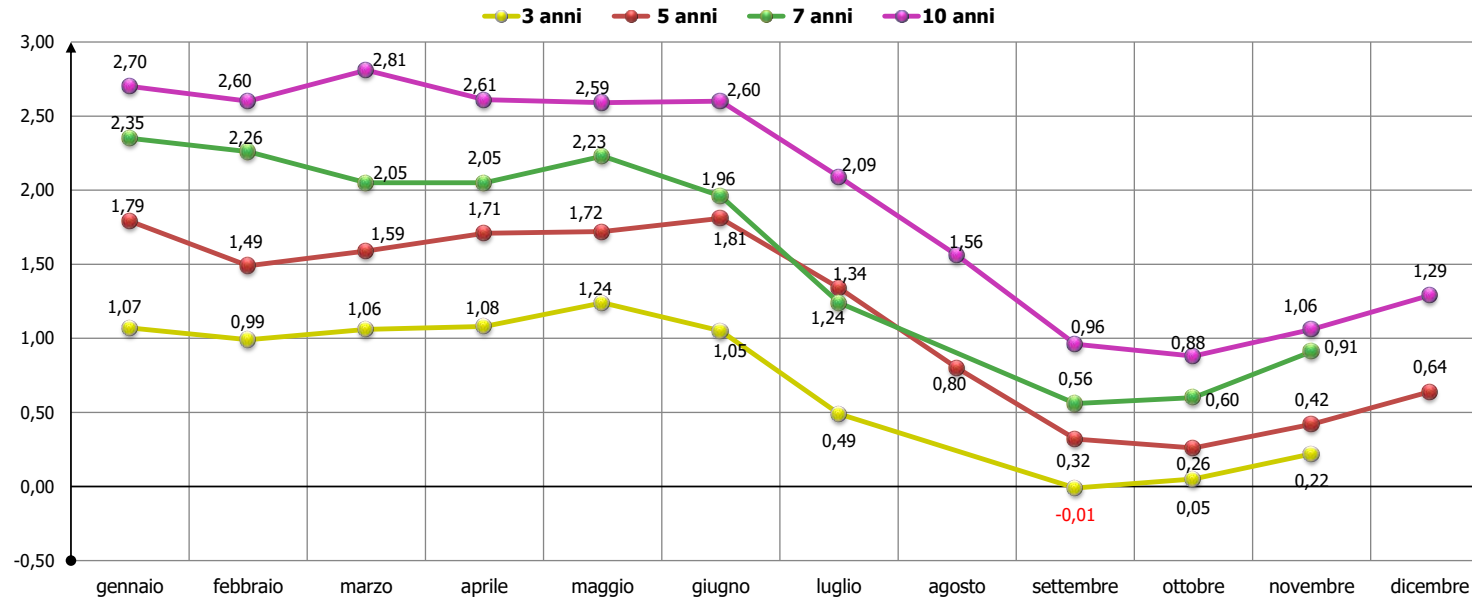
DATE EMISS./SCAD./REGOL.	DATA ASTA	COD. UIC TRANCHE	OFFERTI MIN/MAX	OFFERTI	RICHIESTI	ASSEGNATI MERCATO	INCASSO	PROVVIG. COLLOC.	PREZZO FISCALE	PREZZO AGG.	PREZZO NETTISTI	DIETIMI GG.	CEDOLA (annuale)	REND. LORD.	COVER RATIO
09-02-16/01-03-47		IT0005162828	mln. €	mln. €	mln. €	mln. €	mln. €	%	%	%	%		%	%	%
regolati 09-02-16	02-feb-16	1° (#)		9.000,000	25.385,460	9.000,000	8.926,380	-	99,182	99,182	-	-	2,70	2,758	2,82
regolati 15-04-16	13-apr-16	2°	*1.500/2.000	1.294,051	1.847,551	1.294,051	1.441,139	0,40	"	104,860	104,859405	45	"	2,490	1,43
quota specialisti	14-apr-16	3°		194,108	80,295	80,295									
regolati 15-06-16	14-mag-16	4°	*1.500/2.000	1.258,500	1.990,000	1.258,500	1.318,656	"	"	104,780	104,798855	106	"	2,490	1,58
quota specialisti	15-mag-16	5°		188,775	0	0									
regolati 15-11-16	11-nov-16	6°	750/1.500	1.312,000	1.795,500	1.312,000	1.204,416	"	"	91,800	91,797476	75	"	3,140	1,37
quota specialisti	14-nov-16	7°		225,000	0	0									
regolati 15-02-17	13-feb-17	8°	*1.500/2.250	1.263,582	2.257,082	1.263,582	1.316,450	"	"	86,820	86,816647	167	"	3,430	1,79
quota specialisti	14-feb-17	9°		252,716	1.110,597	252,716									
regolati 15-05-17	11-mag-17	10°	1.750/2.500	1.250,750	2.140,250	1.250,750	1.109,790	"	"	88,730	88,725844	75	"	3,320	1,71
quota specialisti	12-mag-17	11°		250,150	0	0									
regolati 15-03-18	13-mar-18	12°	*1.750/2.250	960,475	2.538,000	960,475	924,073	"	"	96,210	96,203104	14	"	2,920	2,64
quota specialisti	14-mar-18	13°		192,095	0	0									
regolati 15-11-19	13-nov-19	14°	*1.000/1.500	601,100	1.166,750	601,100	713,699	"	"	111,760	111,747605	75	"	2,140	1,94
quota specialisti	14-nov-19	15°		120,220	37,500	37,500									

Totale mln. Euro	18.363,522	40.348,985	17.310,969	16.954,604
di cui Totale specialisti	10.423,064	26.613,852	9.370,511	-
Totale 2019	721,320	1.204,250	638,600	713,70

(#) Collocato tramite sindacato, lead manager: Deutsche Bank A.G., Goldman Sachs Int. Bank, HSBC France, JP Morgan Securities PLC, Monte dei Paschi di Siena Capital Services Banca per le Imprese S.p.A.

* Importi cumulativi riferiti all'offerta congiunta con altri BTP.

BTP 2019 RENDIMENTI ALL'EMISSIONE



BTP€i 5 ANNI

Date Emiss./Scad./Regol.	Data Asta	Codice UIC Tranche	Importo Min./Max. Offerto	Offerti	Richiesti	Assegnati Mercato	Incasso	Provvigioni Collocamento	Prezzo Fiscale	Prezzo Aggiudicazione	Prezzo Nettisti	Aspettativa d'inflazione	Cedola reale (annuale)	Giorni Dietimi	Rend. Annuo Lordo reale	Rendimento atteso	Cover Ratio	Coefficiente indicizzazione
28-03-18 / 15-05-23		IT0005329344	mln. €	mln. €	mln. €	mln. €	mln. €	%	%	%		%	%		%		%	
regolati 28-03-18	26-mar-18	1°	2.000/2.500	2.500,000	3.994,911	2.500,000	3.339,700	0,25%	100,00	102,760	102,760000	1,180	0,10	0	-0,430	0,750	1,60	1,00000
quota specialisti	27-mar-18	2°		750,000	2.288,442	750,000												
regolati 28-06-18	26-giu-18	3°	*750/1.250	838,000	1.440,000	838,000	926,887	"	"	96,180	96,180000	1,097	"	44	0,900	1,997	1,72	1,01299
quota specialisti	27-giu-18	4°		125,700	882,733	125,700												
regolati 29-11-18	27-nov-18	5°	500/ 1.000	1.000,000	1.650,500	1.000,000	941,900	"	"	94,190	94,190000	0,730	"	14	1,450	2,180	1,65	1,02220
quota specialisti	28-nov-18	6°		150,000	0,000	0,000												
regolati 26-02-19	22-feb-19	7°	*750/1.250	849,550	1.458,500	849,550	936,926	"	"	95,900	95,900000	0,525	"	103	1,100	1,625	1,72	1,02300
quota specialisti	25-feb-19	8°		127,432	668,895	127,432												
regolati 30-05-19	28-mag-19	9°	*750/1.250	633,200	1.452,800	633,200	700,218	"	"	96,160	96,160000	0,478	"	15	1,100	1,578	2,29	1,02224
quota specialisti	29-mag-19	10°		94,980	667,601	94,980												
regolati 30-07-19	26-lug-19	11°	*750/1.250	444,300	1.949,100	444,300	446,344	"	"	100,460	100,460000	0,553	"	76	-0,020	0,533	4,39	1,03156
quota specialisti	29-lug-19	12°		66,645	0,000	0,000												

Totale mln. Euro	7.579,807	16.453,482	7.363,162	7.291,974
di cui Totale specialisti	1.314,757	4.507,671	1.098,112	-
Totale 2019	2.216,107	6.196,896	2.149,462	2.083,487

* Importi cumulativi riferiti all'offerta congiunta con altri BTP€i.

BTPEi 10 ANNI

Date Emiss./Scad./Regol.	Data Asta	Codice UIC Tranche	Importo Min./Max. Offerto	Offerti	Richiesti	Assegnati Mercato	Incasso	Provvigioni Collocamento	Prezzo Fiscale	Prezzo Aggiudicazione	Prezzo Nettisti	Aspettativa d'inflazione	Cedola reale (annuale)	Giorni Dietimi	Rend. Annuo Lordo reale	Rendimento atteso	Cover Ratio	Coefficiente indicizzazione
15-11-16/ 15-05-28		IT0005246134	mln. €	mln. €	mln. €	mln. €	mln. €	%	%	%	%	%	%		%		%	
regolati 14-03-17	07-mar-17	1° (m)	-	3.000,000	6.383,320	3.000,000	2.996,340	-	99,878	99,878	-	1,184	1,30	119	1,316	2,500	2,13	1,005670
regolati 30-05-17	26-mag-17	2°	*750/1.500	983,500	1.638,000	983,500	992,745	0,35	"	100,940	100,939288	1,016	"	15	1,210	2,226	1,67	1,012060
quota specialisti	29-mag-17	3°		147,525	0,000	0,000												
regolati 28-07-17	26-lug-17	4°	750/1.250	1.250,000	1.734,500	1.250,000	1.446,844	"	"	100,650	100,649074	1,023	"	74	1,240	2,263	1,39	1,015240
quota specialisti	27-lug-17	5°		187,500	715,415	187,500												
regolati 30-10-17	26-ott-17	6°	750/1.250	1.250,000	2.316,750	1.250,000	1.485,800	"	"	103,360	103,358732	1,168	"	168	0,970	2,138	1,85	1,012520
quota specialisti	27-ott-17	7°		187,500	1.298,159	187,500												
regolati 27-02-18	23-feb-18	8°	1.500/2.000	1.123,000	1.989,340	1.123,340	1.343,515	"	"	104,000	103,998297	1,299	"	104	0,890	2,189	1,77	1,022100
quota specialisti	26-feb-18	9°		168,501	1.011,446	168,501												
regolati 27-04-18	24-apr-18	10°	*750/1.750	1.159,800	1.671,000	1.159,800	1.254,788	"	"	108,190	108,188082	1,346	"	163	0,470	1,816	1,44	1,014820
quota specialisti	26-apr-18	11°		173,970	1.044,955	173,970												
regolati 30-05-18	28-mag-18	12°	*750/1.250	603,500	1.344,000	603,500	605,069	"	"	100,260	100,257963	1,229	"	15	1,280	2,509	2,23	1,024320
quota specialisti	29-mag-18	13°		90,525	0,000	0,000												
regolati 30-07-18	26-lug-18	14°	*750/1.250	1.250,000	2.048,800	1.250,000	1.222,000	"	"	97,760	97,757741	1,236	"	76	1,550	2,786	1,64	1,032680
quota specialisti	27-lug-18	15°		187,500	19,500	19,500												
regolati 30-10-18	26-ott-18	16°	500/1.000	996,100	1.378,300	996,100	909,240	"	"	91,280	91,277407	1,056	"	168	2,340	3,396	1,38	1,032320
quota specialisti	29-ott-18	17°		150,000	1.116,518	150,000												
regolati 29-01-19	25-gen-19	18°	*750/1.250	845,300	1.622,550	845,300	817,236	"	"	96,680	96,677076	0,833	"	75	1,690	2,523	1,92	1,037800
quota specialisti	28-gen-19	19°		126,795	0,000	0,000												
regolati 28-03-19	26-mar-19	20°	500/1.000	919,500	1.413,500	919,500	896,788	"	"	97,530	97,526866	0,771	"	133	1,600	2,371	1,54	1,025720
quota specialisti	27-mar-19	21°		150,000	549,656	150,000												
regolati 30-05-19	28-mag-19	22°	*750/1.250	616,800	1.348,800	616,800	588,551	"	"	95,420	95,416637	0,564	"	15	1,870	2,434	2,19	1,036850
quota specialisti	29-mag-19	23°		92,520	689,345	92,520												
regolati 27-06-19	25-giu-19	24°	*500/1.000	648,000	1.605,400	648,000	646,898	"	"	99,830	99,826535	0,562	"	43	1,320	1,882	2,48	1,044080
quota specialisti	26-giu-19	25°		97,200	656,948	97,200												

Totale circolante (mln. Euro)	16.405,036	33.596,202	15.872,531	15.205,813
Totale specialisti	4.759,536	13.485,262	4.226,691	-
Totale 2019	3.496,115	7.886,199	3.369,320	2.949,473

(m) Collocato tramite sindacato, lead managers: Deutsche Bank A.G., JP Morgan Securities PLC., Monte dei Paschi di Siena Capital Services Banca per le Imprese S.p.A., Société Générale Inv. Banking e UBS Ltd

Date Emiss./Scad./Regol.	Data Asta	Codice UIC Tranche	Importo Min./Max. Offerto	Offerti	Richiesti	Assegnati Mercato	Incasso	Provvigioni Collocamento	Prezzo Fiscale	Prezzo Aggiudicazione	Prezzo Nettisti	Aspettativa d'inflazione	Cedola reale (annuale)	Giorni Dietimi	Rend. Annuo Lordo reale	Rendimento atteso	Cover Ratio	Coefficiente indicizzazione
15-05-19/ 15-05-30		IT0005387052	mln. €	mln. €	mln. €	mln. €	mln. €	%	%	%	%	%	%		%		%	
regolati 09-10-19	02-ott-19	1° (s)	-	4.000,000	22.137,000	4.000,000	3.985,280	-	99,632	99,632	-	0,541	0,40	147	0,436	0,977	5,53	1,011140

Totale circolante (mln. Euro)	4.000,000	22.137,000	4.000,000	3.985,280
Totale specialisti	4.000,000	22.137,000	4.000,000	-

(s) Collocamento tramite sindacato, lead managers: Banca IMI S.p.A, BNP Paribas, JP Morgan Securities PLC., NatWest Markets PLC e Société Générale Inv. Banking

* Importi cumulativi riferiti all'offerta congiunta con altri BTPEi.

BTP€i 15 ANNI

Date Emiss./Scad./Regol.	Data Asta	Codice UIC Tranche	Importo Min./Max. Offerto	Offerti	Richiesti	Assegnati Mercato	Incasso	Provvigioni Collocamento	Prezzo Fiscale	Prezzo Aggiudicazione	Prezzo Nettisti	Aspettativa d'inflazione	Cedola reale (annuale)	Giorni Dietimi	Rend. Annuo Lordo reale	Rendimento atteso	Cover Ratio	Coefficiente indicizzazione
15-09-15 / 15-09-32		IT0005138828		min. €	min. €	min. €	min. €	%	%	%	%	%	%		%		%	
regolati 14-10-15	07-ott-15	1° (§)		3.500,000	9.347,920	3.500,000	3.492,020	-	99,772	99,772	-	0,966	1,25	29	1,269	2,235	2,67	0,996490
regolati 27-11-15	25-nov-15	2°	* 500/1.000	391,545	929,545	391,545	438,501	0,35	"	106,550	106,549665	1,0793	"	73	0,830	1,909	2,37	0,998460
quota specialisti	26-nov-15	3°		58,732	20,000	20,000												
regolati 26-02-16	24-feb-16	4°	500/1.000	904,141	1.332,141	904,141	950,872	"	"	100,500	100,499247	0,7301	"	164	1,220	1,950	1,47	0,998600
quota specialisti	25-feb-16	5°		150,000	42,000	42,000												
regolati 29-06-16	27-giu-16	6°	500/ 750	692,925	1.054,675	692,925	835,467	"	"	103,730	103,728678	0,7877	"	106	1,000	1,788	1,52	0,998060
quota specialisti	28-giu-16	7°		112,500	531,848	112,500												
regolati 29-09-16	27-set-16	8°	500/1.500	939,000	1.270,000	939,000	1.026,984	"	"	109,370	109,368256	0,8683	"	14	0,630	1,498	1,35	0,997970
quota specialisti	28-set-16	9°		150,000	0,000	0,000												
regolati 30-01-17	26-gen-17	10°	500/1.000	975,500	1.316,000	975,500	1.110,228	"	"	100,468	100,467692	1,2993	"	137	1,220	2,519	1,35	1,004030
quota specialisti	27-gen-17	11°		200,000	129,560	129,560												
regolati 27-04-17	24-apr-17	12°	*750/1.250	512,450	983,450	512,450	504,917	"	"	98,530	98,527292	1,0935	"	43	1,360	2,454	1,92	1,004160
quota specialisti	26-apr-17	13°		102,490	0,000	0,000												
regolati 28-09-17	26-set-17	14°	*1.000/1.500	708,700	1.225,700	708,700	702,322	"	"	99,100	99,096586	1,1980	"	13	1,320	2,518	1,73	1,010780
quota specialisti	27-set-17	15°		106,305	0,000	0,000												
regolati 30-01-18	26-gen-18	16°	*1.250/1.750	836,388	1.494,388	836,388	858,134	"	"	102,600	102,596016	1,2730	"	137	1,060	2,333	1,79	1,018890
quota specialisti	29-gen-18	17°		167,278	0,000	0,000												
regolati 27-04-18	24-apr-18	18°	*750/1.750	590,200	1.141,200	590,200	630,039	"	"	106,750	106,745617	1,3590	"	43	0,760	2,119	1,93	1,015070
quota specialisti	26-apr-18	19°		118,040	893,812	118,040												
regolati 27-09-18	25-set-18	20°	750/1.000	1.000,000	1.720,000	1.000,000	950,600	"	"	95,060	95,054915	1,2440	"	12	1,650	2,894	1,72	1,031450
quota specialisti	26-set-18	21°		200,000	614,704	200,000												
regolati 26-02-19	22-feb-19	22°	*750/1.250	400,450	790,750	400,450	354,959	"	"	88,640	88,634217	0,7840	"	164	2,240	3,024	1,97	1,037870
quota specialisti	25-feb-19	23°		80,090	400,550	80,090												
regolati 29-04-19	24-apr-19	24°	500/1.000	909,000	1.212,700	909,000	837,825	"	"	92,170	92,163933	0,8440	"	45	1,930	2,774	1,33	1,027280
quota specialisti	26-apr-19	25°		200,000	135,824	135,824												
regolati 30-07-19	26-lug-19	26°	*750/1.250	805,700	1.982,000	805,700	833,497	"	"	103,450	103,443511	0,6810	"	137	0,970	1,651	2,46	1,046560
quota specialisti	29-lug-19	27°		161,140	2,500	2,500												

Totale circolante (mln. Euro)	14.972,574	28.571,267	14.006,513	13.526,365
Totale specialisti	5.306,575	12.118,718	4.340,514	-
Totale 2019	2.556,380	4.524,324	2.333,564	2.026,281

(§) Collocato tramite sindacato, lead manager: Banca IMI S.p.A., BNP Paribas, Citigroup Global Markets Ltd., ING Bank N.V., Nomura Int. PLC

* Importi cumulativi riferiti all'offerta congiunta con altri BTP€i.

BTPEi 30 ANNI

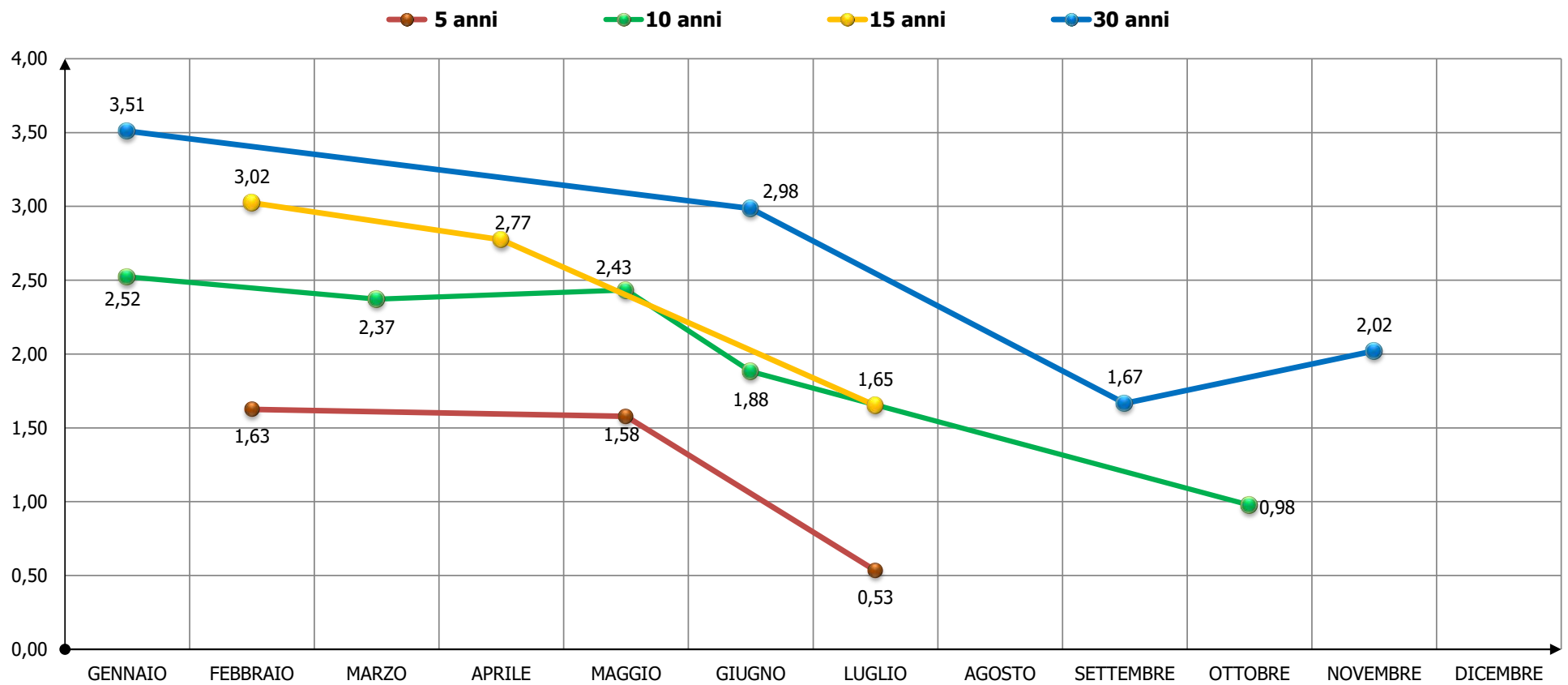
Date Emis./Scad./Regol.	Data Asta	Codice UIC Tranche	Importo Min./Max. Offerto	Offerti	Richiesti	Assegnati Mercato	Incasso	Provvigioni Collocamento	Prezzo Fiscale	Prezzo Aggiudicazione	Prezzo Nettisti	Giorni Dietimi	Aspettativa d'inflazione	Cedola reale (annuale)	Rend. Annuo Lordo reale	Rendimento atteso	Cover Ratio	Coefficiente indicizzazione
15-9-09/ 15-9-41		IT0004545890	min. €	min. €	min. €	min. €	min. €	%	%	%	%		%	%	%	%	%	
regolati 28-10-09	21-ott-09	1° (#)		3.500,000	5.000,000	3.500,000	3.461,185	-	98,891	98,891	-	-	2,400	2,55	2,618	5,018	1,43	0,99931
regolati 29-01-10	27-gen-10	2°	1.750	650,500	1.202,500	650,500	652,972	0,40	"	100,380	100,378387	136	2,304	"	2,550	4,854	1,85	1,00328
quota specialisti	28-gen-10	3°		65,050	0,000	0,000												
regolati 31-03-10	29-mar-10	4°	750/1.250	377,000	895,500	377,000	395,052	"	"	102,850	102,847663	16	2,388	"	2,430	4,818	2,38	0,99873
quota specialisti	30-mar-10	5°		37,700	7,105	7,105												
regolati 31-05-10	27-mag-10	6°	750/1.500	466,500	987,750	466,500	510,071	"	"	99,400	99,396940	77	2,379	"	2,590	4,969	2,12	1,01057
quota specialisti	28-mag-10	7°		46,650	50,474	46,650												
regolati 30-07-10	28-lug-10	8°	1.000/1.500	490,000	797,625	490,000	515,284	"	"	95,600	95,596228	137	2,172	"	2,780	4,952	1,63	1,01655
quota specialisti	29-lug-10	9°		49,000	179,144	49,000												
regolati 29-10-10	27-ott-10	10°	750/1.500	826,000	1.295,500	826,000	823,109	"	"	99,650	99,645149	44	2,125	"	2,580	4,705	1,57	1,01486
quota specialisti	28-ott-10	11°		82,600	0,000	0,000												
regolati 30-09-14	25-set-14	12°	*1.000/1.5000	497,250	1.397,500	497,250	571,828	"	"	108,930	108,908165	15	1,449	"	2,120	3,569	2,81	1,08239
quota specialisti	26-set-14	13°		74,587	27,700	27,700												
regolati 29-01-15	27-gen-15	14°	*500/1.000	307,650	765,000	307,650	405,513	"	"	131,810	131,786730	136	1,372	"	1,160	2,532	2,49	1,08550
quota specialisti	28-gen-15	15°		46,147	0,000	0,000												
regolati 29-06-15	25-giu-15	16°	*500/1.000	221,600	937,100	221,600	295,614	"	"	116,000	115,974939	106	1,476	"	1,790	3,266	4,23	1,08863
quota specialisti	26-giu-15	17°		33,240	146,860	33,240												
regolati 30-03-16	24-mar-16	18°	*205/750	254,500	633,000	254,500	379,453	"	"	129,650	129,621677	15	1,132	"	1,200	2,332	2,49	1,07101
quota specialisti	29-mar-16	19°		38,175	65,304	38,175												
regolati 29-11-16	25-nov-16	20°	*750/1.250	414,250	682,750	414,250	482,187	"	"	116,400	116,368783	75	1,345	"	1,740	3,085	1,65	1,08996
quota specialisti	28-nov-16	21°		62,137	0,000	0,000												
regolati 30-05-17	26-mag-17	22°	*750/1.500	472,000	876,000	472,000	543,744	"	"	115,200	115,166625	76	1,304	"	1,780	3,084	1,86	1,101060
quota specialisti	29-mag-17	23°		94,400	0,000	0,000												
regolati 28-06-18	26-giu-18	24°	*750/1.500	412,000	727,550	412,000	532,469	"	"	107,700	107,661952	105	1,439	"	2,140	3,579	1,77	1,117820
quota specialisti	27-giu-18	25°		82,400	474,274	82,400												
regolati 29-01-19	25-gen-19	26°	*750/1.250	404,700	749,700	404,700	510,505	"	"	105,120	105,079402	136	1,240	"	2,270	3,510	1,85	1,129060
quota specialisti	28-gen-19	27°		80,940	250,744	80,940												
regolati 27-06-19	25-giu-19	28°	*500/1.000	352,000	907,000	352,000	464,344	"	"	109,930	109,887634	104	0,985	"	2,000	2,985	2,58	1,135890
quota specialisti	26-giu-19	29°		70,400	429,408	70,400												
regolati 27-09-19	25-set-19	30°	250/500	450,000	890,000	450,000	622,800	0,350	"	138,400	138,356543	12	0,996	"	0,670	1,666	1,98	1,135890
quota specialisti	26-set-19	31°		100,000	0,000	0,000												
regolati 28-11-19	26-nov-19	32°	500/750	660,200	971,200	660,200	857,930	"	"	129,950	129,905808	74	1,001	"	1,020	2,021	1,47	
quota specialisti	27-nov-19	33°		150,000	0,000	0,000												

Totale circolante (min. Euro)	11.869,576	21.346,688	11.191,760	12.024,061
Totale specialisti	4.613,426	6.631,013	3.935,610	-
Totale 2019	2.268,240	4.198,052	2.018,240	2.455,579

(#) Collocato tramite sindacato, lead manager: Banca Imi Spa, Barclays Bank PLC, Bnp Paribas, Deutsche Bank A.G. e Royal Bank of Scotland PLC.

* Importi cumulativi riferiti all'offerta congiunta con altri BTP.

BTPEi 2019 RENDIMENTI REALI ALL'EMISSIONE



BTP Italia (indice FOI)

Date Emiss./Scad.	Data Regolamento	Codici ISIN	Periodo del collocamento	Totale contratti	Richiesti	Assegnati Mercato	Incasso	Prezzo Fiscale	Prezzo Aggiudicaz.	Aspettativa d'inflazione	Cedola Reale (annuale)	Rendim. Reale all'emissione	Rendimento atteso	Numero indice dell'inflazione	Cover ratio
					mln. €	mln. €	mln. €	%	%	%	%	%	%		
28.10.2019/28.10.2027	28-ott-19	IT0005388167 cum premio fedeltà	1° FASE dal 21 al 22.10.2019	47.395,000	2.987,030	2.987,030	2.987,030	100	100	0,329	0,650	0,651	0,980	103,135480	1,15
		IT0005388175 ex premio fedeltà	2° FASE il 23.10.2019	318,000	4.753,802	3.762,970	3.762,970								
			Totale	47.713	7.740,832	6.750,000	6.750,000								

CCT-eu

EMISSIONE / SCADENZA	DATA ASTA/Operazione	CODICE UIC TRANCHE	OFFERTI MIN/MAX	OFFERTI	RICHIESTI	ASSEGNATI MERCATO	INCASSO	PREZZO FISCALE	PREZZO AGG.	PREZZO NETTISTI	DIETIMI GG.	TASSO ANNUO	TASSO SEM.	SPREAD	RENDIM. LORDO	PROVVIG. COLLOC.	COVER RATIO
15-03-18/15-09-25		IT0005331878	mln. €	mln. €	mln. €	mln. €	mln. €	%	%	%		%	%	%	%	%	%
regolati 02-05-18	27-apr-18	1°	3.000/3.500	3.500,000	4.974,346	3.500,000	3.515,51	100,00	100,40	100,400000	48	0,279	0,143	0,55	0,23	0,25	1,42
quota specialisti	30-apr-18	2°		1.050,000	1,500	1,500											
regolati 01-06-18	30-mag-18	3°	1.250/2.000	2.000,000	2.876,250	2.000,000	2.029,98	"	88,26	88,260000	78	"	"	"	2,00	"	1,44
quota specialisti	31-mag-18	4°		300,000	1.608,402	300,000											
regolati 02-07-18	28-giu-18	5°	1.500/2.000	2.000,000	2.609,705	2.000,000	2.081,50	"	90,50	90,500000	109	"	"	"	1,67	"	1,30
quota specialisti	28-giu-18	6°		300,000	323,201	300,000											
regolati 01-08-18	30-lug-18	7°	1.000/1.500	1.500,000	2.397,500	1.500,000	1.553,36	"	90,05	90,050000	139	"	"	"	1,75	"	1,60
quota specialisti	31-lug-18	8°		225,000	1.521,999	225,000											
regolati 03-09-18	30-ago-18	9°	*1.250/1.750	754,700	2.088,200	754,700	654,70	"	86,75	86,750000	172	"	"	"	2,31	"	2,77
quota specialisti	31-ago-18	10°		113,205	0,000	0,000											
regolati 01-10-18	27-set-18	11°	750/1.250	1.250,000	2.083,100	1.250,000	1.126,38	"	90,11	90,110000	16	"	"	"	1,77	"	1,67
quota specialisti	28-set-18	12°		187,500	0,000	0,000											
regolati 01-11-18	30-ott-18	13°	500/1.000	1.000,000	1.668,500	1.000,000	921,02	"	86,91	86,910000	47	0,281	0,141	"	2,32	"	1,67
quota specialisti	31-ott-18	14°		150,000	59,745	59,745											
regolati 03-12-18	29-nov-18	15°	*750/1.250	641,125	1.254,425	641,125	611,83	"	87,13	87,130000	79	"	"	"	2,31	"	1,96
quota specialisti	30-nov-18	16°		96,169	61,083	61,083											
regolati 02-01-19	28-dic-18	17°	500/750	750,000	1.511,950	750,000	778,41	"	90,25	90,250000	109	"	"	"	1,81	"	2,02
quota specialisti	28-dic-18	18°		112,500	242,888	112,500											

Totale circolante (mln. Euro)	15.930,199	25.282,794	14.455,653	13.272,690
di cui Totale specialisti	2.534,374	3.818,818	1.059,828	-
Totale 2019	862,500	1.754,838	862,500	778,406

EMISSIONE / SCADENZA	DATA ASTA/Operazione	CODICE UIC TRANCHE	OFFERTI MIN/MAX	OFFERTI	RICHIESTI	ASSEGNATI MERCATO	INCASSO	PREZZO FISCALE	PREZZO AGG.	PREZZO NETTISTI	DIETIMI GG.	TASSO ANNUO	TASSO SEM.	SPREAD	RENDIM. LORDO	PROVVIG. COLLOC.	COVER RATIO
15-01-19/15-01-25		IT0005359846	mln. €	mln. €	mln. €	mln. €	mln. €	%	%	%		%	%	%	%	%	%
regolati 01-02-19	30-gen-19	1°	2.250/2.750	2.750,000	3.540,600	2.750,000	3.563,92	99,69	99,69	99,689699	17	1,614	0,811	1,85	1,65	0,25	1,29
quota specialisti	31-gen-19	2°		825,000	1.964,451	825,000											
regolati 01-03-19	27-feb-19	3°	750/1.250	1.250,000	2.026,226	1.250,000	1.233,50	"	98,68	98,679204	45	"	"	"	1,83	"	1,62
quota specialisti	28-feb-19	4°		187,500	0,000	0,000											
regolati 01-04-19	28-mar-19	5°	500/1.000	1.000,000	1.671,300	1.000,000	1.135,28	"	98,72	98,718656	76	"	"	"	1,83	"	1,67
quota specialisti	29-mar-19	6°		150,000	1.064,511	150,000											
regolati 03-05-19	30-apr-19	7°	750/1.000	1.000,000	1.889,300	1.000,000	1.138,85	"	99,03	99,028091	108	"	"	"	1,77	"	1,89
quota specialisti	02-mag-19	8°		150,000	1.208,055	150,000											
regolati 03-06-19	30-mag-19	9°	500/750	750,000	1.765,150	750,000	735,60	"	98,08	98,077543	139	"	"	"	1,95	"	2,35
quota specialisti	31-mag-19	10°		112,500	0,000	0,000											
regolati 01-07-19	27-giu-19	11°	750/1.000	1.000,000	1.741,050	1.000,000	1.150,12	"	100,01	100,007048	167	"	"	"	1,60	"	1,74
quota specialisti	28-giu-19	12°		150,000	666,806	150,000											
regolati 01-08-19	30-lug-19	13°	*750/1.250	741,775	1.399,350	741,775	790,61	"	102,44	102,436500	17	1,508	0,771	"	1,06	"	1,89
quota specialisti	31-lug-19	14°		111,266	30,000	30,000											
regolati 02-09-19	29-ago-19	15°	750/1.000	1.000,000	1.695,070	1.000,000	1.196,12	"	104,01	104,005934	49	"	"	"	0,77	"	1,70
quota specialisti	30-ago-19	16°		150,000	709,903	150,000											
regolati 01-10-19	27-set-19	17°	500/750	750,000	1.599,550	750,000	885,79	"	105,29	105,285421	78	"	"	"	0,52	"	2,13
quota specialisti	30-set-19	18°		112,500	91,290	91,290											
regolati 02-12-19	28-nov-19	19°	500/750	750,000	1.311,450	750,000	780,83	"	104,11	104,104325	140	"	"	"	0,71	"	1,75
quota specialisti	29-nov-19	20°		112,500	0,000	0,000											

Totale circolante (mln. Euro)	13.053,041	24.374,062	12.538,065	12.610,598
di cui Totale specialisti	2.061,266	5.735,016	1.546,290	-

* Importi cumulativi riferiti all'offerta congiunta con altri CCTeu.

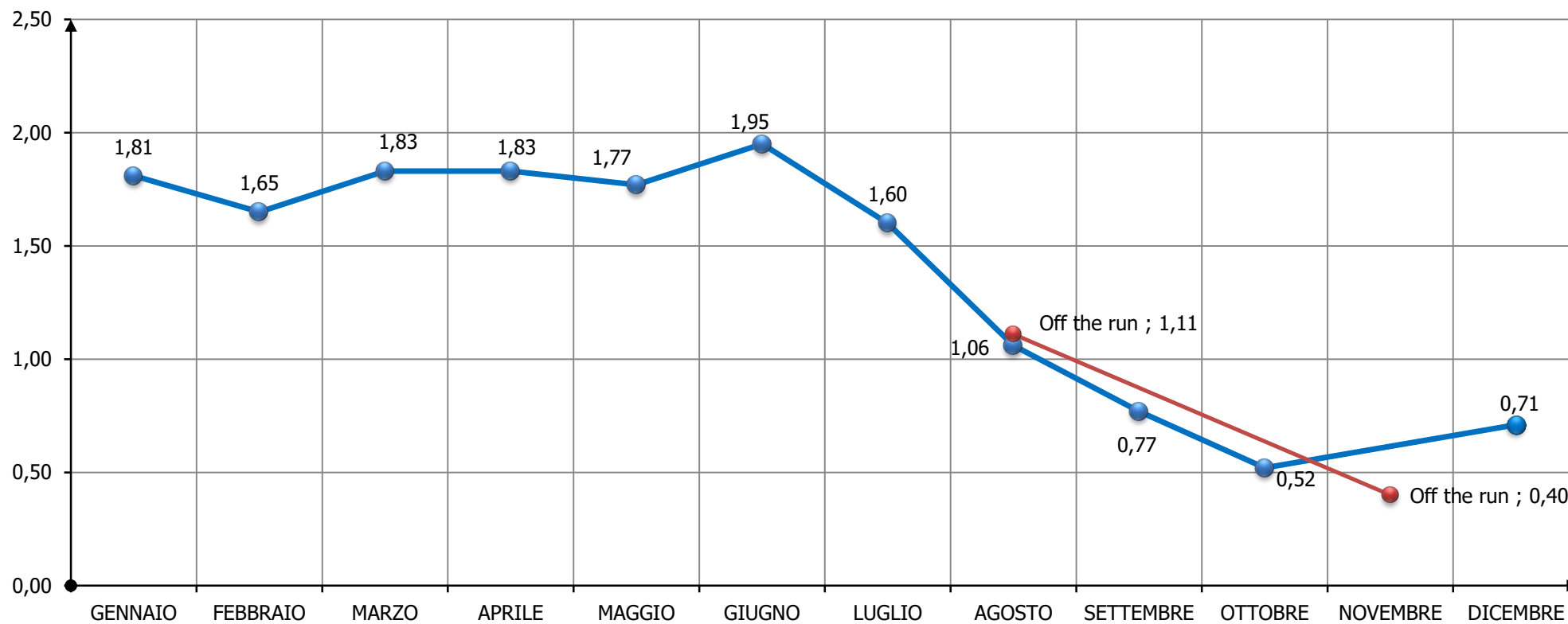
**CCTeu OFF THE RUN
7 ANNI (vita residua 6 anni)**

EMISSIONE / SCADENZA	DATA ASTA/Operazione	CODICE UIC TRANCHE	OFFERTI MIN/MAX	OFFERTI	RICHIESTI	ASSEGNATI MERCATO	INCASSO	PREZZO FISCALE	PREZZO AGG.	PREZZO NETTISTI	DIETIMI GG.	TASSO ANNUO	TASSO SEM.	SPREAD	RENDIM. LORDO	PROVVIG. COLLOC.	COVER RATIO
15-10-17/15-04-25		IT0005311508	mln. €	mln. €	mln. €	mln. €	mln. €	%	%	%		%	%	%	%	%	%
regolati 01-11-17	30-ott-17	1°	3.000/3.500	3.500,000	5.476,898	3.500,000	4.575,48	100,00	100,56	100,560000	17	0,676	0,342	0,95	0,60	0,25	1,56
quota specialisti	31-ott-17	2°		1.050,000	2.758,353	1.050,000											
regolati 01-12-17	29-nov-17	3°	1.250/1.750	1.750,000	2.791,495	1.750,000	2.044,10	"	101,57	101,570000	47	"	"	"	0,46	"	1,60
quota specialisti	30-nov-17	4°		262,500	1.289,155	262,500											
regolati 02-01-18	28-dic-17	5°	1.500/2.000	2.000,000	3.350,282	2.000,000	2.029,11	"	101,43	101,430000	79	"	"	"	0,48	"	1,68
quota specialisti	29-dic-17	6°		300,000	0,500	0,500											
regolati 01-02-18	30-gen-18	7°	1.500/2.000	2.000,000	3.265,691	2.000,000	2.342,78	"	101,86	101,860000	109	"	"	"	0,42	"	1,63
quota specialisti	31-gen-18	8°		300,000	884,932	300,000											
regolati 01-03-18	27-feb-18	9°	1.250/1.750	1.710,500	2.312,550	1.710,500	2.009,30	"	101,84	101,840000	137	"	"	"	0,42	"	1,35
quota specialisti	28-feb-18	10°		262,500	672,673	262,500											
regolati 03-04-18	28-mar-18	11°	1.500/2.000	2.000,000	2.893,927	2.000,000	2.351,98	"	102,26	102,260000	170	"	"	"	0,35	"	1,45
quota specialisti	29-mar-18	12°		300,000	1.819,597	300,000											
regolati 01-08-19	30-lug-19	13°	*750/1.250	508,225	1.095,975	508,225	496,99	"	97,79	97,790000	108	0,718	0,365	"	1,11	"	2,16
quota specialisti	31-lug-19	14°		76,234	0,000	0,000											
regolati 01-11-19	30-ott-19	15°	500/750	750,000	1.736,100	750,000	871,56	"	101,05	101,050000	17	0,592	0,301	"	0,40	"	2,31
quota specialisti	31-ott-19	16°		112,500	211,791	112,500											

Totale circolante (mln. Euro)	16.882,459	30.559,919	16.506,725	16.721,296
<i>di cui Totale specialisti</i>	<i>2.663,734</i>	<i>7.637,001</i>	<i>2.288,000</i>	<i>-</i>
Totale 2019	1.446,959	3.043,866	1.370,725	1.368,549

* Importi cumulativi riferiti all'offerta congiunta con altri CCTeu.

CCTeu 2019 RENDIMENTI ALL'EMISSIONE



EMISSIONI OBBLIGAZIONARIE SUL MERCATO ESTERO 2019

Valuta	Tipo titolo	Codice ISIN	Data di emissione	Data di scadenza	Cedola	Importo nominale in valuta	Netto ricavo
JPY	EMTN p.p.	XS1971572596	29-mar-19	29-mar-23	1,239%	JPY 25.000.000.000,00	JPY 25.000.000.000,00
USD	GLOBAL	US465410BX58	17-ott-19	17-ott-24	2,375%	USD 2.500.000.000,00	USD 2.489.850.000,00
USD	GLOBAL	US465410BY32	17-ott-19	17-ott-29	2,875%	USD 2.000.000.000,00	USD 1.978.280.000,00
USD	GLOBAL	US465410BZ07	17-ott-19	17-ott-49	4,000%	USD 2.500.000.000,00	USD 2.484.225.000,00
EUR	EMTN p.p.	XS2088745430	02-dic-19	1-set-39	ced. reale 0,913	EUR 800.000.000,00	EUR 800.000.000,00