



***Ministero dell'Economia e delle Finanze***



**Debito Pubblico**

# **Le Emissioni del Tesoro nel 2018**

Indirizzo Internet: <http://www.dt.tesoro.it>

Per informazioni contattare: [dt.gruppo.info@tesoro.it](mailto:dt.gruppo.info@tesoro.it)

Dir.II - Uff. VIII

## *Indice*

- Composizione dei titoli di Stato .....pag. 1
- Composizione dei titoli di Stato dopo le operazioni di swap .....pag. 2
- Riepilogo emissioni.....pag. 3
- Riepilogo rendimenti lordi all'emissione .....pag. 4
- Riepilogo rendimenti medi ponderati dei titoli di Stato.....pag. 5
- Riepilogo operazioni per la riduzione del debito .....pag. 6
- Operazioni di concambio .....pag. 7
- Emissioni B.O.T. ....pag. 8 - 10
- Emissioni C.T.Z. ....pag. 11 - 12
- Emissioni B.T.P. ....pag. 13 - 25
- Emissioni B.T.P€i .....pag. 26 - 30
- Emissioni BTP Italia .....pag. 31
- Emissioni C.C.Teu. .... pag. 32 - 34

# Composizione dei titoli di Stato

situazione al 31/12/2018

(Valori nominali)

mln. Euro

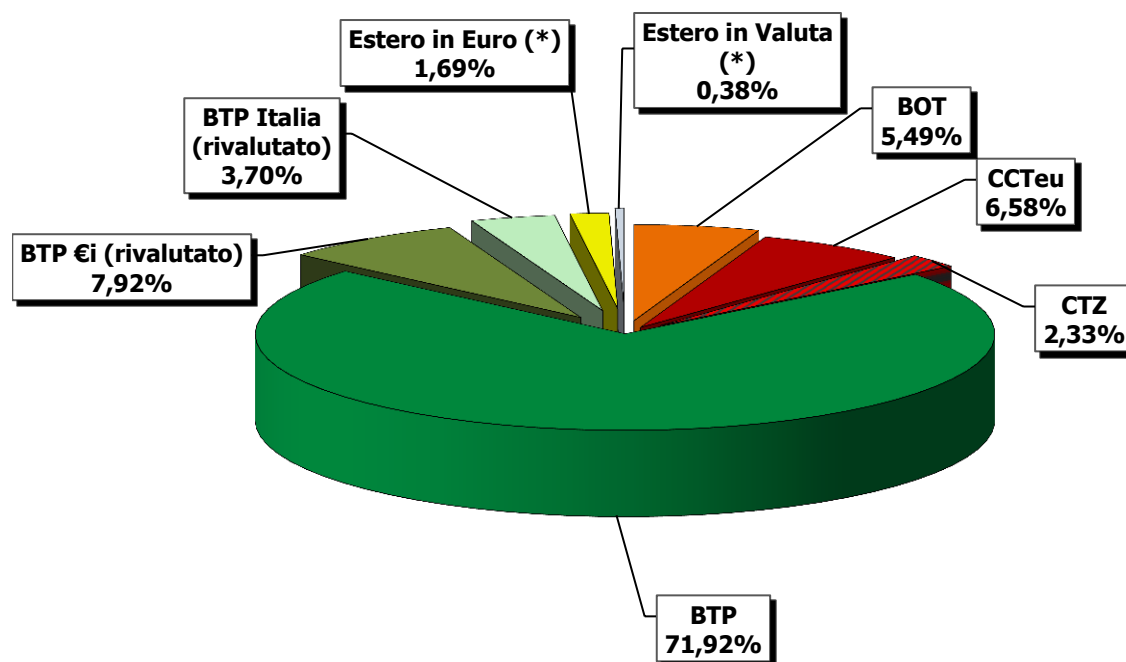
<b>BOT</b>	107.453,00
<b>CCTeu</b>	128.875,66
<b>CTZ</b>	45.591,46
<b>BTP</b>	1.408.853,13
<b>BTP €i (rivalutato)</b>	155.174,93
<b>BTP Italia (rivalutato)</b>	72.453,99
<b>Esteri in Euro (*)</b>	33.083,26
<i>di cui Titoli ISPA (**)</i>	8.627,20
<b>Esteri in Valuta (*)</b>	7.430,18

**Totale 1.958.915,61**

**Vita media 6,78**

(\*) Esteri prima delle operazioni di swap.

(\*\*) Debito contratto da Infrastrutture S.p.A.



## Composizione dei titoli di Stato dopo swap

situazione al 31/12/2018

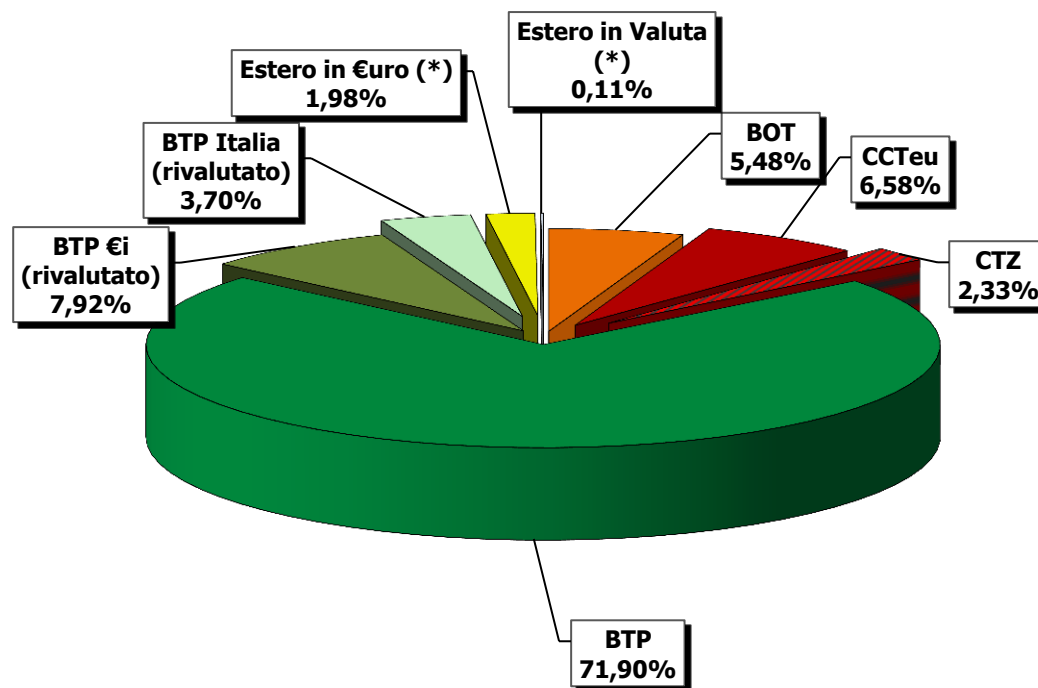
(Valori nominali)

<i>mln. Euro</i>	
<b>BOT</b>	107.453,00
<b>CCTeu</b>	128.875,66
<b>CTZ</b>	45.591,46
<b>BTP</b>	1.408.853,13
<b>BTP €i (rivalutato)</b>	155.174,93
<b>BTP Italia (rivalutato)</b>	72.453,99
<b>Estero in €uro (*)</b>	38.781,99
<i>di cui Titoli ISPA (**)</i>	8.627,20
<b>Estero in Valuta (*)</b>	2.244,54
<b>Totale</b>	<b>1.959.428,71</b>

**Vita media 6,78**

(\*) *Estero dopo le operazioni di swap sulla valuta.*

(\*\*) *Debito contratto da Infrastrutture S.p.A.*



## TITOLI EMESSI E RIMBORSATI NEL CORSO DEL 2018

(al valore nominale in mln. €)

	BTP	BTP €i	BTP Italia	CCTeu	BOT	CTZ	ESTERO	TOTALE
Totale emissioni lorde	169.753,656	(1) 16.665,710	9.873,362	23.862,659	151.653,000	29.169,081	0	400.977,468
<i>Di cui emissioni tramite concambio</i>	<i>11.132,000</i>							<i>11.132,000</i>
Emissioni lorde al netto dell'importo emesso tramite concambi	158.621,656	16.665,710	9.873,362	23.862,659	151.653,000	29.169,081	0	389.845,468
Scadenze	124.067,961	11.252,276	0	22.189,132	150.800,605	23.732,516	2.930,739	334.973,229
Riacquisti/rimborsi anticipati/ammortamenti	1.349,878	758,063	0	3.638,000	0	0	481,130	6.227,071
Ritirati con operazioni di concambio (2)	4.211,776	0	3.800,950	2.096,080	0	537,165	0	10.645,971
<b>Totale scadenze</b>	<b>129.629,615</b>	<b>12.010,339</b>	<b>3.800,950</b>	<b>27.923,212</b>	<b>150.800,605</b>	<b>24.269,681</b>	<b>3.411,869</b>	<b>351.846,271</b>
<b>Emissioni nette omnicomprehensive</b>	<b>40.124,041</b>	<b>4.655,371</b>	<b>6.072,412</b>	<b>-4.060,553</b>	<b>852,395</b>	<b>4.899,400</b>	<b>-3.411,869</b>	<b>49.131,197</b>

(1) Per i BTP€i il "Totale emissioni lorde" corrisponde al valore nominale, mentre l'importo in "Scadenza" e quello "Ritirato con operazioni di concambio" è stato rivalutato in base ai rispettivi coefficienti di indicizzazione.

(2) Nei BTP e nei CTZ, non sono compresi gli importi ritirati sui titoli in scadenza nel corso dell'anno, pari rispettivamente a 268,135 mln. € di BTP e 456,883 mln.€ di CTZ.

**RENDIMENTI COMPOSTI LORDI ALL'EMISSIONE**

**ANNO 2018**

	BOT		CTZ	BTP									BTPeI (*)					BTP Italia (*)	CCTeu	
	6 mesi	12 mesi	24 mesi	3 anni	5 anni	7 anni	10 anni	15 anni	20 anni	30 anni	50 anni	off the run	5 anni	10 anni	15 anni	30 anni	off the run		7 anni	off the run
<b>GENNAIO</b>	-0,457		-0,221																	
	-0,417	-0,420	-0,257	0,04	0,60	1,35	1,86	-	2,99	-	-	1,83	-0,51 [0,52]	-	1,06[2,33]	-	-	-	0,48	-
<b>FEBBRAIO</b>																				
	-0,403	-0,401	-0,216	0,05	0,66	1,43	2,06	-	-	3,16	3,19	-	-0,41 [0,62]	0,89 [2,19]	-	-	-	-	0,42	-
<b>MARZO</b>																				
	-0,430	-0,403	-0,225	0,00	0,89	1,47	2,06	2,45	-	-	-	2,92	-0,43 [0,75]	-	-	-	-	-	0,42	-
<b>APRILE</b>																				
	-0,421	-0,399	-0,275	0,05	0,68	1,27	1,83	-	2,59	2,88	-	-	-	0,47 [1,82]	0,76 [2,12]	-	-	-	0,35	-
<b>MAGGIO</b>																				
	1,213	-0,361	0,350	0,07	0,56	1,34	1,70	2,38	-	-	-	-	-	1,28 [2,51]	-	-	-0,05 [1,08]	0,55 [1,77]	0,23	-
<b>GIUGNO</b>																				
	0,092	0,550	0,917	1,16	2,32	2,37	3,00	-	-	3,54	-	3,42	0,90 [2,00]	-	-	2,14 [3,58]	-	-	2,00	-
<b>LUGLIO</b>																				
	0,066	0,337	0,647	1,10	1,82	2,31	2,77	3,04	3,28	-	-	-	-	1,55 [2,79]	-	-	-	-	1,67	-
<b>AGOSTO</b>																				
	0,438	0,679	1,277	-	1,80	-	2,87	-	-	-	-	-	-	-	-	-	-	-	1,75	-
<b>SETTEMBRE</b>																				
	0,206	0,436	0,715	1,20	2,44	2,55	3,25	-	-	3,55	-	-	-	-	1,65 [2,89]	-	-	-	2,31	2,32
<b>OTTOBRE</b>																				
	0,159	0,949	1,626	2,51	2,03	3,28	2,90	3,66	-	-	-	3,79	-	2,34 [3,40]	-	-	-	-	1,77	-
<b>NOVEMBRE</b>																				
	0,163	0,630	0,995	1,98	2,58	3,12	3,36	-	3,90	-	-	-	1,45 [2,18]	-	-	-	-	1,45 [2,55]	2,32	-
<b>DICEMBRE</b>																				
	-	0,370	-	-	2,35	-	3,24	-	-	-	-	-	-	-	-	-	-	-	2,31	2,22

(\*) Rendimento reale

[ ] Rendimento lordo comprensivo dell'aspettativa di inflazione al momento dell'emissione

## Riepilogo rendimenti medi ponderati dei titoli di Stato

Tipologia Titoli	Totale Importo Assegnato ( <i>mln. €</i> )	Rendimento medio ponderato
BOT 3m	0	-
BOT 6m	75.303,00	0,015%
BOT 12m	76.350,00	0,145%
<b>TOTALE BOT</b>	<b>151.653,00</b>	<b>0,081%</b>
<b>CTZ 2a</b>	<b>29.169,08</b>	<b>0,465%</b>
<b>BTP ITALIA</b>	<b>9.873,36</b>	<b>1,94%</b>
BTP 3a	31.499,54	0,82%
BTP 5a	31.674,57	1,51%
BTP 7a	30.716,85	1,93%
BTP 10a	35.145,13	2,54%
BTP 15a	5.471,07	2,84%
BTP 20a	13.463,75	3,08%
BTP 30a	6.669,60	3,26%
BTP 50a	883,21	3,19%
BTP <i>off the run</i>	3.097,94	2,83%
<b>TOTALE BTP</b>	<b>158.621,66</b>	<b>1,97%</b>
BTP 5€i	7.135,47	1,07%
BTP 10€i	5.644,71	2,51%
BTP 15€i	2.744,63	2,52%
BTP 30€i	494,40	3,58%
Btp€i <i>off the run</i>	646,50	1,08%
<b>TOTALE BTP€i</b>	<b>16.665,71</b>	<b>1,87%</b>
CCTeu	22.166,65	1,08%
CCTeu <i>off the run</i>	1.696,01	2,28%
<b>TOTALE CCTeu</b>	<b>23.862,66</b>	<b>1,16%</b>
<b>TOTALE GENERALE</b>	<b>389.845,47</b>	<b>1,07%</b>

In questa tavola non sono compresi gli importi assegnati tramite concambio

## RIEPILOGO OPERAZIONI PER LA RIDUZIONE DEL DEBITO

*(valori nominali in milioni di Euro)*

Data di regolamento	Tipologia titolo	Data emissione	Data scadenza	Cedola	Riacquisti con Fondo Am.	Rimborsi a scadenza con Fondo Am.	Riacquisti Conto disponibilità	Totale	
23-gen-18	EMTN	30-mar-06	29-mar-26	variabile	-	-	300,00	300,00	
04-giu-18	BTP	15-ott-16	15-ott-19	5,00%	-	-	50,00	50,00	
04-giu-18	BTP	01-mag-15	01-mag-20	0,70%	-	-	150,00	150,00	
04-giu-18	BTP	15-ott-17	15-ott-20	0,20%	-	-	150,00	150,00	
04-giu-18	BTP	01-nov-15	01-nov-20	0,65%	-	-	150,00	150,00	
26-giu-18	CCTeu	15-nov-13	15-nov-19	Eurib. 6m +1,20%	-	-	150,00	150,00	
26-giu-18	BTP	01-mag-15	01-mag-20	0,70%	-	-	150,00	150,00	
26-giu-18	CCTeu	15-giu-14	15-dic-20	Eurib. 6m +1,00%	-	-	400,00	400,00	
07-ago-18	CCTeu	15-nov-13	15-nov-19	Eurib. 6m +1,20%	-	-	100,00	100,00	
07-ago-18	CCTeu	15-giu-14	15-dic-20	Eurib. 6m +1,00%	-	-	150,00	150,00	
07-ago-18	CCTeu	15-dic-14	15-giu-22	Eurib. 6m +0,55%	-	-	50,00	50,00	
07-ago-18	CCTeu	15-giu-15	15-dic-22	Eurib. 6m +0,70%	-	-	150,00	150,00	
07-ago-18	BTP	01-mag-15	01-mag-20	0,70%	-	-	150,00	150,00	
07-ago-18	BTP	15-ott-17	15-ott-20	0,20%	-	-	200,00	200,00	
07-ago-18	BTP	01-nov-15	01-nov-20	0,65%	-	-	150,00	150,00	
11-set-18	BTP€i	15-mar-08	15-set-19	Cedola reale 2,35%	-	-	662,00	662,00	
11-set-18	CCTeu	15-giu-14	15-dic-20	Eurib. 6m +1,00%	-	-	775,00	775,00	
11-set-18	CCTeu	15-dic-14	15-giu-22	Eurib. 6m +0,55%	-	-	713,00	713,00	
11-set-18	CCTeu	15-giu-15	15-dic-22	Eurib. 6m +0,70%	-	-	600,00	600,00	
17-dic-18	BTP	01-ago-17	01-ago-22	0,90%	150,00	-	-	150,00	
17-dic-18	CCTeu	15-gen-16	15-lug-23	Eurib. 6m +0,70%	100,00	-	-	100,00	
17-dic-18	CCTeu	15-ago-16	15-feb-24	Eurib. 6m +0,75%	100,00	-	-	100,00	
19-dic-18	CCTeu	15-gen-16	15-lug-23	Eurib. 6m +0,70%	200,00	-	-	200,00	
19-dic-18	CCTeu	15-ago-16	15-feb-24	Eurib. 6m +0,75%	150,00	-	-	150,00	
<b>TOTALE</b>					<b>700,00</b>	<b>0,00</b>	<b>5.200,00</b>	<b>5.900,00</b>	
<b>DETTAGLIO</b>									
					BTP	150,00	-	1.150,00	1.300,00
					BTP€i	-	-	662,00	662,00
					CCTeu	550,00	-	3.088,00	3.638,00
					Eestero	-	-	300,00	300,00
					<b>700,00</b>	<b>0,00</b>	<b>5.200,00</b>	<b>5.900,00</b>	



**OPERAZIONI DI CONCAMBIO 2018**

Tipo operazione	DATA OPERAZIONE		TITOLI OGGETTO DEL RIACQUISTO							TITOLI IN EMISSIONE							
	Asta	Regolamento	Codice	Tipo titolo	Data emissione	Data scadenza	Prezzo di riacquisto	Imp. Nominale riacquistato (mln.€)	Circolante nominale residuo (mln.€)	Codice	Tipo titolo	Data emissione	Data scadenza	Importo assegnato (mln.€)	Prezzo aggiudicazione	Giorni di dietimi	Circolante dopo il concambio (mln.€)
Concambio telematico	18-apr-18	20-apr-18	IT0004361041	BTP 10a	01-feb-08	01-ago-18	101,417	268,135	23.553,418	IT0005216491	BTP 5a	03-ott-16	01-nov-21	2.000,000	100,717	170	15.955,000
	18-apr-18	20-apr-18	IT0005221285	CTZ	29-nov-16	28-dic-18	100,299	456,883	12.523,117								
	18-apr-18	20-apr-18	IT0005177271	BTP 3a	15-apr-16	15-apr-19	100,495	415,919	10.711,417								
	18-apr-18	20-apr-18	IT0005256471	CTZ	30-mag-17	30-mag-19	100,409	537,165	10.522,382								
	18-apr-18	20-apr-18	IT0005217929	BTP 3a	15-ott-16	15-ott-19	100,592	324,904	13.882,596								
Concambio con asta marginale	03-ott-18	05-ott-18	IT0003493258	BTP 15a	01-feb-03	01-feb-19	101,350	559,552	23.094,203	IT0004889033	BTP 15a	22-gen-13	01-set-28	2.130,500	112,41	34	23.914,154
	03-ott-18	05-ott-18	IT0005285041	BTP 3a	15-ott-17	15-ott-20	97,400	375,080	15.226,420								
	03-ott-18	05-ott-18	IT0005142143	BTP 5a	01-nov-15	01-nov-20	98,250	546,315	14.222,385								
	03-ott-18	05-ott-18	IT0004966401	BTP 7a	16-ott-13	01-mag-21	104,470	886,086	17.511,467								
Concambio sindacato	18-ott-18	25-ott-18	IT0005012783	BTP Italia	23.04.2014	23.04.2020	101,740	3.800,000	16.764,569	IT0005127086	BTP 10a	01-set-15	01-dic-25	984,500	91,871	146	18.813,796
	18-ott-18	25-ott-18								IT0004644735	BTP 15a	01-set-10	01-mar-26	1.266,500	107,281	54	21.999,898
	18-ott-18	25-ott-18								IT0005323032	BTP 10a	01-feb-18	01-feb-28	466,000	88,836	85	19.524,989
	18-ott-18	25-ott-18								IT0001278511	BTP 30a	01-nov-98	01-nov-29	700,500	114,158	177	28.848,999
	18-ott-18	25-ott-18								IT0005083057	BTP 30a	01-set-14	01-set-46	384,000	88,592	54	16.404,325
Concambio sindacato	06-dic-18	13-dic-18	IT0004594930	BTP 10a	01-mar-10	01-set-20	105,805	175,000	24.747,124	IT0005348443	BTP 3a	15-ott-18	15-ott-21	3.200,000	102,151	59	10.508,066
	06-dic-18	13-dic-18	IT0004966401	BTP 7a	16-ott-13	01-mag-21	106,305	928,920	16.582,547								
	06-dic-18	13-dic-18	IT0005056541	CCTeu 5a	15-giu-14	15-dic-20	99,810	644,349	13.399,426								
	06-dic-18	13-dic-18	IT0005104473	CCTeu 7a	15-dic-14	15-giu-22	96,720	670,504	15.020,441								
	06-dic-18	13-dic-18	IT0005137614	CCTeu 7a	15-giu-15	15-dic-22	96,475	781,227	14.014,750								
							<b>Totale BTP</b>	<b>4.479,911</b>									
							<b>Totale BTP Italia</b>	<b>3.800,000</b>									
							<b>Totale CCTeu</b>	<b>2.096,080</b>	<b>BTP</b>	<b>11.132,00</b>							
							<b>Totale CTZ</b>	<b>994,048</b>									
							<b>TOTALE RIACQUISTATO</b>	<b>11.370,039</b>	<b>TOTALE OFFERTO</b>	<b>11.132,00</b>							

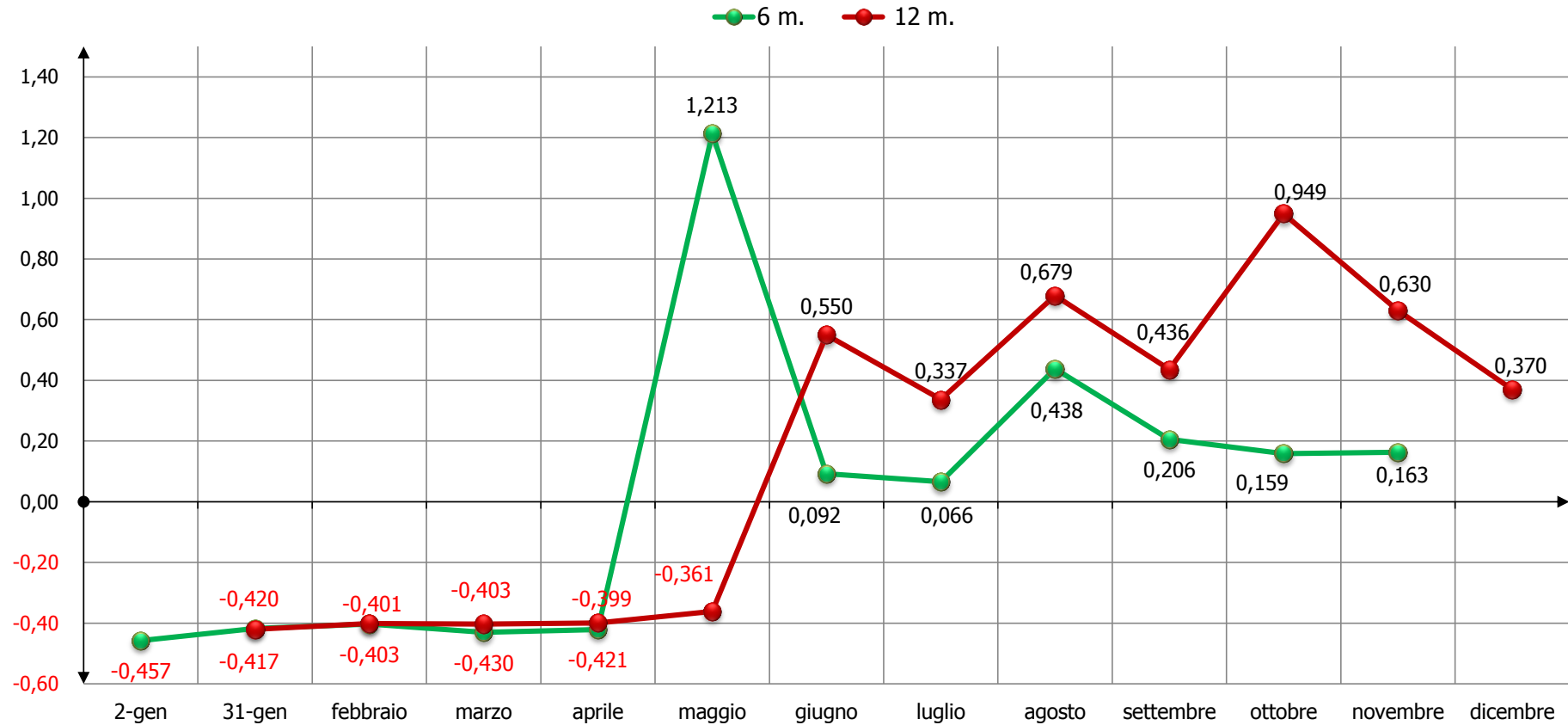
## EMISSIONI BOT

ASTE 2018 data	EMISSIONI									SCADENZE			EMISSIONI NETTE				
	6 mesi			12 mesi			totale assegnati	totale richiesti	6 mesi	12 mesi	totale						
regolamento	Codice	Offerti	richiesti	assegnati	Codice	Offerti	richiesti	assegnati	totale assegnati	totale richiesti	6 mesi	12 mesi	totale	totale			
02-gen-18	IT0005317349 <i>specialisti</i>	6.500 650	9.310 0	6.500 0	IT0005320178 <i>specialisti</i>	7.500 750	10.545 0	7.500 0	6.500	9.310	0	0	0	6.500			
12-gen-18												7.500	10.545		7.700	7.700	-200
31-gen-18	IT0005320186 <i>specialisti</i>	6.500 650	9.049 0	6.500 0								6.500	9.049	6.500,0		6.500	6.500
<b>Tot. Gennaio</b>		<b>14.300</b>	<b>18.358</b>	<b>13.000</b>		<b>8.250</b>	<b>10.545</b>	<b>7.500</b>	<b>20.500</b>	<b>28.903</b>	<b>6.500</b>	<b>7.700</b>	<b>14.200</b>	<b>6.300</b>			
14-feb-18	IT0005323370 <i>specialisti</i>	6.000 600	9.394 0	6.000 0	IT0005320178 <i>specialisti</i>	6.500 650	9.677 0	6.500 0	6.500	9.677	0	6.548	6.548	-48			
28-feb-18															6.000	9.394	6.000
<b>Tot. Febbraio</b>		<b>6.600</b>	<b>9.394</b>	<b>6.000</b>						<b>7.150</b>	<b>9.677</b>	<b>6.500,000</b>	<b>12.500</b>	<b>19.070</b>	<b>6.000</b>	<b>6.597</b>	<b>12.597</b>
14-mar-18	IT0005326605 <i>specialisti</i>	6.000 600	9.800 0	6.000 0	IT0005326597 <i>specialisti</i>	6.500 650	10.037 0	6.500 0	6.500	10.037	0	6.500	6.500	0			
29-mar-18															6.000	9.800	6.000
<b>Tot. Marzo</b>		<b>6.600</b>	<b>9.800</b>	<b>6.000</b>						<b>7.150</b>	<b>10.037</b>	<b>6.500</b>	<b>12.500</b>	<b>19.837</b>	<b>6.000</b>	<b>6.500</b>	<b>12.500</b>
13-apr-18	IT0005330300 <i>specialisti</i>	6.000 600	9.881 0	6.000 0	IT0005330292 <i>specialisti</i>	6.000 600	9.138 0	6.000 0	6.000	9.138	0	6.000,000	6.000	0			
30-apr-18															6.000	9.881	6.000
<b>Tot. Aprile</b>		<b>6.600</b>	<b>9.881</b>	<b>6.000</b>						<b>6.600</b>	<b>9.138</b>	<b>6.000</b>	<b>12.000</b>	<b>19.019</b>	<b>6.000</b>	<b>6.000</b>	<b>12.000</b>
14-mag-18	IT0005332421 <i>specialisti</i>	5.500 550	6.540 2.224	5.500 550	IT0005332413 <i>specialisti</i>	6.500 650	8.971 0	6.500 0	6.500	8.971	0	7.150	7.150	-650			
31-mag-18															6.050	8.765	5.500
<b>Tot. Maggio</b>		<b>6.050</b>	<b>8.765</b>	<b>6.050</b>						<b>7.150</b>	<b>8.971</b>	<b>6.500</b>	<b>12.550</b>	<b>17.736</b>	<b>5.500</b>	<b>7.150</b>	<b>12.650</b>
14-giu-18	IT0005335887 <i>specialisti</i>	6.500 650	12.884 2.696	6.500 650	IT0005335879 <i>specialisti</i>	6.000 600	11.698 2.713	6.000 600	6.600	14.411	0	6.500	6.500	100			
29-giu-18															7.150	15.580	6.500
<b>Tot. Giugno</b>		<b>7.150</b>	<b>15.580</b>	<b>7.150</b>						<b>6.600</b>	<b>14.411</b>	<b>6.600</b>	<b>13.750</b>	<b>29.991</b>	<b>6.500</b>	<b>6.500</b>	<b>13.000</b>
13-lug-18	IT0005338568 <i>specialisti</i>	6.000 600	10.796 450	6.000 450	IT0005338568 <i>specialisti</i>	6.000 600	12.058 1.325	6.000 600	6.600	13.383	0	6.750	6.750	-150			
31-lug-18															6.450	11.246	6.500
<b>Tot. Luglio</b>		<b>6.600</b>	<b>11.246</b>	<b>6.450</b>						<b>6.600</b>	<b>13.383</b>	<b>6.600</b>	<b>13.050</b>	<b>24.629</b>	<b>6.500</b>	<b>6.750</b>	<b>13.250</b>
14-ago-18	IT0005341117 <i>specialisti</i>	6.000 600	11.232 103	6.000 103	IT0005341109 <i>specialisti</i>	6.000 600	10.741 0	6.000 0	6.000	10.741	0	6.692	6.692	-692			
31-ago-18															6.103	11.335	6.000
<b>Tot. Agosto</b>		<b>6.600</b>	<b>11.335</b>	<b>6.103</b>						<b>6.600</b>	<b>10.741</b>	<b>6.000</b>	<b>12.103</b>	<b>22.076</b>	<b>6.000</b>	<b>6.692</b>	<b>12.692</b>
14-set-18	IT0005344863 <i>specialisti</i>	6.000 600	9.857 50	6.000 50	IT0005344855 <i>specialisti</i>	6.000 600	11.471 808	6.000 600	6.600	12.279	0	6.500	6.500	100			
28-set-18															6.050	9.907	6.000
<b>Tot. Settembre</b>		<b>6.600</b>	<b>9.907</b>	<b>6.050</b>						<b>6.600</b>	<b>12.279</b>	<b>6.600</b>	<b>12.650</b>	<b>22.186</b>	<b>6.000</b>	<b>6.500</b>	<b>12.500</b>
12-ott-18	IT0005347650 <i>specialisti</i>	6.000 600	9.618 0	6.000 0	IT0005347643 <i>specialisti</i>	6.000 600	9.763 0	6.000 0	6.000	9.763	0	6.000	6.000	0			
31-ott-18															6.000	9.618	6.000
<b>Tot. Ottobre</b>		<b>6.600</b>	<b>9.618</b>	<b>6.000</b>						<b>6.600</b>	<b>9.763</b>	<b>6.000</b>	<b>12.000</b>	<b>19.380</b>	<b>6.000</b>	<b>6.000</b>	<b>12.000</b>
14-nov-18	IT0005351082 <i>specialisti</i>	6.500 650	10.404 0	6.500 0	IT0005351090 <i>specialisti</i>	5.500 550	9.187 0	5.500 0	5.500	9.187	0	5.510	5.510	-10			
30-nov-18															6.500	10.404	6.050
<b>Tot. Novembre</b>		<b>7.150</b>	<b>10.404</b>	<b>6.500</b>						<b>6.050</b>	<b>9.187</b>	<b>5.500</b>	<b>12.000</b>	<b>19.591</b>	<b>6.050</b>	<b>5.510</b>	<b>11.560</b>
14-dic-18					IT0005355570 <i>specialisti</i>	5.500 550	8.904 2.415	5.500 550	6.050	11.318	0	4.750	4.750	1.300			
31-dic-18															0	0	7.150
<b>Tot. Dicembre</b>		<b>0</b>	<b>0</b>	<b>0</b>						<b>6.050</b>	<b>11.318</b>	<b>6.050</b>	<b>6.050</b>	<b>11.318</b>	<b>7.150</b>	<b>4.750</b>	<b>11.900</b>
<b>TOTALE</b>		<b>80.850</b>	<b>124.287</b>	<b>75.303</b>		<b>81.400</b>	<b>129.447</b>	<b>76.350</b>	<b>151.653</b>	<b>253.735</b>	<b>74.200</b>	<b>76.649</b>	<b>150.849</b>	<b>804</b>			

## EMISSIONI BOT

ASTE 2018 data	SEMPLICE		COMPOSTO		MASSIMO		MINIMO		ESCLUSIONE		MEDIO POND.		GG. DURATA		PREZZO MEDIO POND.		PREZZO FISCALE		COVER RATIO	
	6 m.	12 m.	6 m.	12 m.	6 m.	12 m.	6 m.	12 m.	6 m.	12 m.	6 m.	12 m.	6 m.	12 m.	6 m.	12 m.	6 m.	12 m.	6 m.	12 m.
02-gen-18 12-gen-18 31-gen-18	-0,457	-0,420	-0,456	-0,420	-0,440	-0,412	-0,470	-0,426	0,537	0,577	-0,457	-0,420	178	367	100,226	100,430	100,000	100,000	1,43	1,41
14-feb-18 28-feb-18	-0,403	-0,401	-0,403	-0,401	-0,398	-0,394	-0,408	-0,409	0,595	0,597	-0,403	-0,401	184	365	100,206	100,408	100,000	100,000	1,57	1,49
14-mar-18 29-mar-18	-0,430	-0,403	-0,430	-0,403	-0,426	-0,397	-0,440	-0,408	0,567	0,595	-0,430	-0,403	183	365	100,219	100,410	100,000	100,000	1,63	1,54
13-apr-18 30-apr-18	-0,421	-0,399	-0,421	-0,399	-0,417	-0,395	-0,425	-0,404	0,577	0,599	-0,421	-0,399	184	364	100,216	100,405	100,000	100,000	1,65	1,52
14-mag-18 31-mag-18	1,213	-0,361	1,217	-0,361	1,950	-0,353	1,049	-0,383	2,089	0,635	1,213	-0,361	183	365	99,387	100,367	99,387	100,000	1,19	1,38
14-giu-18 29-giu-18	0,092	0,550	0,092	0,550	0,105	0,565	0,070	0,529	1,085	1,541	0,092	0,550	185	365	99,953	99,445	99,953	99,445	1,98	1,95
13-lug-18 31-lug-18	0,066	0,337	0,066	0,337	0,074	0,348	0,049	0,321	1,063	1,332	0,066	0,337	184	364	99,966	99,660	99,966	99,660	1,80	2,01
14-ago-18 31-ago-18	0,438	0,679	0,438	0,679	0,447	0,687	0,428	0,664	1,434	1,674	0,438	0,679	181	365	99,780	99,316	99,780	99,316	1,87	1,79
14-set-18 28-set-18	0,206	0,436	0,206	0,436	0,214	0,443	0,195	0,414	1,202	1,433	0,206	0,436	182	364	99,896	99,561	99,896	99,561	1,64	1,91
12-ott-18 31-ott-18	0,159	0,949	0,159	0,949	0,165	0,957	0,150	0,939	1,156	1,944	0,159	0,949	181	367	99,920	99,042	99,920	99,042	1,60	1,63
14-nov-18 30-nov-18	0,163	0,630	0,163	0,630	0,169	0,636	0,149	0,617	1,159	1,626	0,163	0,630	182	365	99,918	99,365	99,918	99,365	1,60	1,67
14-dic-18 31-dic-18	-	0,370	-	0,370	-	0,376	-	0,362	-	1,367	-	0,370	-	364	-	99,627	-	99,627	-	1,62

## BOT 2018 RENDIMENTI COMPOSTI LORDI ALL'EMISSIONE



## CTZ 24 MESI

DATE EMISS./SCAD./REGOL.	DATA ASTA	COD. UIC TRANCHE	OFFERTI MIN/MAX	OFFERTI	RICHIESTI	ASSEGNATI MERCATO	INCASSO	PROVVIG. COLLOC.	PREZZO FISCALE	PREZZO AGGIUDIC.	PREZZO NETTISTI	RENDIM. LORDO	COVER RATIO
<b>30-10-17/30-10-19</b>		<b>IT0005289274</b>		mln. €	mln. €	mln. €	mln. €	%	%	%	%	%	%
regolati 30-10-17	26-ott-17	1°	2.500/3.000	3.000,000	6.066,488	3.000,000	3.913,03	0,15	100,000	100,334	100,334000	-0,167	2,02
<b>quota specialisti</b>	27-ott-17	2°		900,000	4.696,730	900,000							
regolati 29-11-17	27-nov-17	3°	1.500/2.000	2.000,000	4.380,000	2.000,000	2.012,98	"	"	100,649	100,649000	-0,337	2,19
<b>quota specialisti</b>	28-nov-17	4°		300,000	0,000	0,000							
regolati 02-01-18	27-dic-17	5°	2.000/2.500	2.500,000	5.265,000	2.500,000	2.511,13	"	"	100,405	100,405000	-0,221	2,11
<b>quota specialisti</b>	28-dic-17	6°		375,000	1,000	1,000							
regolati 30-01-18	26-gen-18	7°	1.500/2.000	2.000,000	3.663,500	2.000,000	2.009,00	"	"	100,450	100,450000	-0,257	1,83
<b>quota specialisti</b>	29-gen-18	8°		300,000	0,000	0,000							
regolati 27-02-18	23-feb-18	9°	1.500/2.000	2.000,000	2.869,500	2.000,000	2.308,33	"	"	100,362	100,362000	-0,216	1,43
<b>quota specialisti</b>	26-feb-18	10°		3.000,000	752,824	300,000							

<b>Totale mln. Euro</b>	<b>16.375,000</b>	<b>27.695,042</b>	<b>12.701,000</b>	<b>12.754,461</b>
<i>di cui Totale specialisti</i>	<i>4.875,000</i>	<i>5.450,554</i>	<i>1.201,000</i>	<i>-</i>
<b>Totale 2018</b>	<b>10.175,000</b>	<b>12.551,824</b>	<b>6.801,000</b>	<b>6.828,46</b>

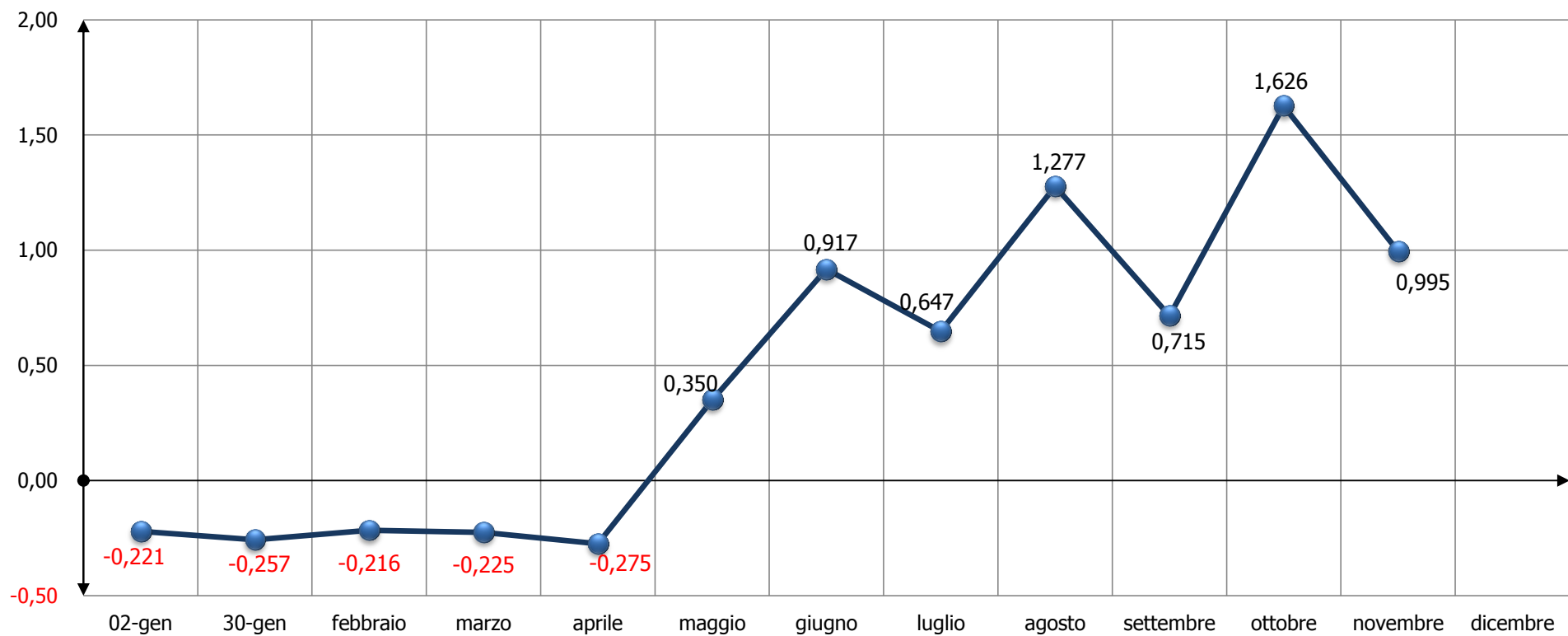
DATE EMISS./SCAD./REGOL.	DATA ASTA	COD. UIC TRANCHE	OFFERTI MIN/MAX	OFFERTI	RICHIESTI	ASSEGNATI MERCATO	INCASSO	PROVVIG. COLLOC.	PREZZO FISCALE	PREZZO AGGIUDIC.	PREZZO NETTISTI	RENDIM. LORDO	COVER RATIO
<b>28-03-18/30-03-20</b>		<b>IT0005329336</b>		mln. €	mln. €	mln. €	mln. €	%	%	%	%	%	%
regolati 28-03-18	26-mar-18	1°	2.500/3.000	2.930,010	3.876,010	2.930,010	3.847,40	0,15	100,000	100,454	100,454000	-0,225	1,32
<b>quota specialisti</b>	27-mar-18	2°		900,000	1.931,176	900,000							
regolati 27-04-18	24-apr-18	3°	1.500/2.000	2.000,000	3.165,500	2.000,000	2.312,21	"	"	100,531	100,531000	-0,275	1,58
<b>quota specialisti</b>	26-apr-18	4°		300,000	1.309,079	300,000							
regolati 30-05-18	28-mag-18	5°	1.250/1.750	1.750,000	3.252,000	1.750,000	1.738,80	"	"	99,360	99,360000	0,350	1,86
<b>quota specialisti</b>	29-mag-18	6°		262,500	0,000	0,000							
regolati 28-06-18	26-giu-18	7°	1.250/1.750	1.750,000	3.291,000	1.750,000	1.980,50	"	"	98,410	98,410000	0,917	1,88
<b>quota specialisti</b>	27-giu-18	8°		262,500	1.320,727	262,500							
regolati 30-07-18	26-lug-18	9°	1.500/2.000	2.000,000	3.220,000	2.000,000	2.028,63	"	"	98,930	98,930000	0,647	1,61
<b>quota specialisti</b>	27-lug-18	10°		300,000	50,571	50,571							
regolati 30-08-18	28-ago-18	11°	1.250/1.750	1.750,000	3.280,150	1.750,000	1.972,45	"	"	98,010	98,010000	1,277	1,87
<b>quota specialisti</b>	29-ago-18	12°		262,500	1.127,009	262,500							
regolati 27-09-18	25-set-18	13°	1.250/1.750	1.750,000	3.681,500	1.750,000	1.991,01	"	"	98,932	98,932000	0,715	2,10
<b>quota specialisti</b>	26-set-18	14°		262,500	1.713,413	262,500							

<b>Totale mln. Euro</b>	<b>16.480,010</b>	<b>31.218,135</b>	<b>15.968,081</b>	<b>15.871,000</b>
<i>di cui Totale specialisti</i>	<i>2.550,000</i>	<i>7.451,975</i>	<i>2.038,071</i>	<i>-</i>

DATE EMISS./SCAD./REGOL.	DATA ASTA	COD. UIC TRANCHE	OFFERTI MIN/MAX	OFFERTI	RICHIESTI	ASSEGNATI MERCATO	INCASSO	PROVVIG. COLLOC.	PREZZO FISCALE	PREZZO AGGIUDIC.	PREZZO NETTISTI	RENDIM. LORDO	COVER RATIO
<b>30-10-18/27-11-20</b>		<b>IT0005350514</b>		mln. €	mln. €	mln. €	mln. €	%	%	%	%	%	%
regolati 30-10-18	26-ott-18	1°	2.500/3.000	3.000,000	5.470,500	3.000,000	3.771,34	0,15	96,701	96,701	96,701000	1,626	1,82
<b>quota specialisti</b>	29-ott-18	2°		900,000	4.935,941	900,000							
regolati 29-11-18	27-nov-18	3°	2.000/2.500	2.500,000	3.907,500	2.500,000	2.451,05	"	"	98,042	98,025962	0,995	1,56
<b>quota specialisti</b>	28-nov-18	4°		375,000	0,000	0,000							

<b>Totale mln. Euro</b>	<b>6.775,000</b>	<b>14.313,941</b>	<b>6.400,000</b>	<b>6.222,389</b>
<i>di cui Totale specialisti</i>	<i>1.275,000</i>	<i>4.935,941</i>	<i>900,000</i>	<i>-</i>

## CTZ 2018 RENDIMENTI ALL'EMISSIONE



**BTP 3 ANNI**

DATE EMISS./SCAD./REGOL.	DATA ASTA	COD. UIC TRANCHE	OFFERTI MIN/MAX	OFFERTI	RICHIESTI	ASSEGNATI MERCATO	INCASSO	PROVVIG.	PREZZO FISCALE	PREZZO AGG.	PREZZO NETTISTI	DIETIMI GG.	CEDOLA (annuale)	REND. LORD.	COVER RATIO
<b>15-10-17/15-10-20</b>		<b>IT0005285041</b>	mln. €	mln. €	mln. €	mln. €	mln. €	%	%	%	%		%	%	%
regolati 16-10-17	12-ott-17	1°	3.500/4.000	4.000,000	6.441,246	4.000,000	5.207,800	0,15	100,00	100,15	100,150000	1	0,20	0,15	1,61
<b>quota specialisti</b>	13-ott-17	2°		1.200,000	4.391,500	1.200,000									
regolati 15-11-17	13-nov-17	3°	1.500/2.000	2.000,000	3.586,500	2.000,000	2.014,510	"	"	100,65	100,650000	31	"	-0,02	1,79
<b>quota specialisti</b>	14-nov-17	4°		300,000	1,500	1,500									
regolati 15-01-18	11-gen-18	5°	2.500/3.000	3.000,000	4.620,017	3.000,000	3.013,200	"	"	100,44	100,440000	92	"	0,04	1,54
<b>quota specialisti</b>	12-gen-18	6°		450,000	0,000	0,000									
regolati 15-02-18	13-feb-18	7°	2.000/2.500	2.500,000	4.132,000	2.500,000	2.886,500	"	"	100,40	100,400000	123	"	0,05	1,65
<b>quota specialisti</b>	14-feb-18	8°		375,000	967,863	375,000									
regolati 15-03-18	13-mar-18	9°	2.000/2.500	2.500,000	3.704,500	2.500,000	2.889,663	"	"	100,51	100,510000	151	"	0,00	1,48
<b>quota specialisti</b>	14-mar-18	10°		375,000	1.600,970	375,000									
regolati 04-06-18	31-mag-18	Riacquisto conto disp.					-150,000								

<b>Totale mln. Euro</b>	<b>16.700,000</b>	<b>29.446,096</b>	<b>15.801,500</b>	<b>16.011,672</b>
<i>di cui Totale specialisti</i>	<i>2.700,000</i>	<i>6.961,833</i>	<i>1.951,500</i>	<i>-</i>
<b>Totale 2018</b>	<b>9.200,000</b>	<b>15.025,350</b>	<b>8.750,000</b>	<b>8.789,363</b>

DATE EMISS./SCAD./REGOL.	DATA ASTA	COD. UIC TRANCHE	OFFERTI MIN/MAX	OFFERTI	RICHIESTI	ASSEGNATI MERCATO	INCASSO	PROVVIG.	PREZZO FISCALE	PREZZO AGG.	PREZZO NETTISTI	DIETIMI GG.	CEDOLA (annuale)	REND. LORD.	COVER RATIO
<b>15-04-18/15-04-21</b>		<b>IT0005330961</b>	mln. €	mln. €	mln. €	mln. €	mln. €	%	%	%	%		%	%	%
regolati 16-04-18	12-apr-18	1°	3.500/4.000	4.000,000	5.123,555	4.000,000	5.200,000	0,15	100,00	100,00	100,000000	1	0,05	0,05	1,28
<b>quota specialisti</b>	13-apr-18	2°		1.200,000	2.969,920	1.200,000									
regolati 15-05-18	11-mag-18	3°	2.250/2.750	2.750,000	4.907,500	2.750,000	3.114,420	"	"	99,95	99,950000	30	"	0,07	1,78
<b>quota specialisti</b>	14-mag-18	4°		412,500	365,978	365,978									
regolati 15-06-18	13-giu-18	5°	1.500/2.000	2.000,000	3.334,500	2.000,000	2.229,390	"	"	96,93	96,930000	61	"	1,16	1,67
<b>quota specialisti</b>	14-giu-18	6°		300,000	1.274,653	300,000									
regolati 16-07-18	12-lug-18	7°	1.500/2.000	2.000,000	3.927,500	2.000,000	2.234,680	"	"	97,16	97,160000	92	"	1,10	1,96
<b>quota specialisti</b>	13-lug-18	8°		300,000	2.003,933	300,000									
regolati 03-09-18	30-ago-18	9°	2.000/2.500	2.500,000	4.182,500	2.500,000	2.452,261	"	"	97,10	97,100000	155	"	1,20	1,67
<b>quota specialisti</b>	31-ago-18	10°		375,000	25,500	25,500									

<b>Totale mln. Euro</b>	<b>15.837,500</b>	<b>28.115,539</b>	<b>15.441,478</b>	<b>15.230,751</b>
<i>di cui Totale specialisti</i>	<i>2.587,500</i>	<i>6.639,984</i>	<i>2.191,478</i>	<i>-</i>

DATE EMISS./SCAD./REGOL.	DATA ASTA	COD. UIC TRANCHE	OFFERTI MIN/MAX	OFFERTI	RICHIESTI	ASSEGNATI MERCATO	INCASSO	PROVVIG.	PREZZO FISCALE	PREZZO AGG.	PREZZO NETTISTI	DIETIMI GG.	CEDOLA (annuale)	REND. LORD.	COVER RATIO
<b>15-10-18/15-10-21</b>		<b>IT0005348443</b>	mln. €	mln. €	mln. €	mln. €	mln. €	%	%	%	%		%	%	%
regolati 15-10-18	11-ott-18	1°	3.000/3.500	3.500,000	4.418,093	3.500,000	4.524,975	0,15	99,45	99,45	99,450000	-	2,30	2,51	1,26
<b>quota specialisti</b>	12-ott-18	2°		1.050,000	2.889,945	1.050,000									
regolati 15-11-18	13-nov-18	3°	2.000/2.500	2.500,000	3.792,446	2.500,000	2.783,992	"	"	100,94	100,938055	31	"	1,98	1,52
<b>quota specialisti</b>	14-nov-18	4°		375,000	258,066	258,066									
regolati 13-12-18	06-dic-18	5°	collocamento concambio sindacato		4.783,595	3.200,000	3.268,832	-	"	102,15		59			

<b>Totale mln. Euro</b>	<b>7.425,000</b>	<b>16.142,145</b>	<b>10.508,066</b>	<b>10.577,799</b>
<i>di cui Totale specialisti</i>	<i>4.625,000</i>	<i>7.931,606</i>	<i>4.508,066</i>	<i>-</i>

## BTP 5 ANNI

DATE EMISS./SCAD./REGOL.	DATA ASTA	COD. UIC TRANCHE	OFFERTI MIN/MAX	OFFERTI	RICHIESTI	ASSEGNATI MERCATO	INCASSO	PROVVIG.	PREZZO FISCALE	PREZZO AGG.	PREZZO NETTISTI	DIETIMI GG.	CEDOLA (annuale)	REND. LORD.	COVER RATIO
<b>01-08-17 / 01-08-22</b>		<b>IT0005277444</b>	min. €	min. €	min. €	min. €	min. €	%	%	%	%		%	%	%
regolati 01-08-17	28-lug-17	1°	3.500/4.000	4.000,000	5.347,445	4.000,000	4.897,807	0,25	100,00	100,13	100,13000	-	0,90	0,88	1,34
<b>quota specialisti</b>	31-lug-17	2°		1.200,000	891,448	891,448									
regolati 01-09-17	30-ago-17	3°	2.500/3.000	3.000,000	4.714,562	3.000,000	3.460,350	"	"	100,30	100,30000	31	"	0,84	1,57
<b>quota specialisti</b>	31-ago-17	4°		450,000	2.311,762	450,000									
regolati 02-10-17	28-set-17	5°	2.000/2.500	2.500,000	4.125,293	2.500,000	2.885,063	"	"	100,35	100,35000	62	"	0,83	1,65
<b>quota specialisti</b>	29-set-17	6°		375,000	2.628,376	375,000									
regolati 02-11-17	30-ott-17	7°	2.000/2.500	2.500,000	3.818,610	2.500,000	2.918,125	"	"	101,50	101,50000	92	"	0,58	1,53
<b>quota specialisti</b>	31-ott-17	8°		375,000	1.885,165	375,000									
regolati 02-01-18	28-dic-17	9°	2.000/2.500	2.413,530	4.205,030	2.413,530	2.446,837	"	"	101,38	101,38000	154	"	0,60	1,74
<b>quota specialisti</b>	29-dic-17	10°		375,000	0,000	0,000									
regolati 01-02-18	30-gen-18	11°	1.250/1.750	1.750,000	2.810,550	1.750,000	1.817,058	"	"	101,08	101,08000	-	"	0,66	1,61
<b>quota specialisti</b>	31-gen-18	12°		262,643	47,643	47,643									

<b>Totale mln. Euro</b>	<b>19.201,173</b>	<b>32.785,884</b>	<b>18.302,621</b>	<b>18.425,239</b>
<b>Totale specialisti</b>	<b>3.037,643</b>	<b>7.764,394</b>	<b>2.139,091</b>	<b>-</b>
<b>Totale 2018</b>	<b>4.801,173</b>	<b>7.063,223</b>	<b>4.211,173</b>	<b>4.263,894</b>

DATE EMISS./SCAD./REGOL.	DATA ASTA	COD. UIC TRANCHE	OFFERTI MIN/MAX	OFFERTI	RICHIESTI	ASSEGNATI MERCATO	INCASSO	PROVVIG.	PREZZO FISCALE	PREZZO AGG.	PREZZO NETTISTI	DIETIMI GG.	CEDOLA (annuale)	REND. LORD.	COVER RATIO
<b>01-03-18 / 01-03-23</b>		<b>IT0005325946</b>	min. €	min. €	min. €	min. €	min. €	%	%	%	%		%	%	%
regolati 01-03-18	27-feb-18	1°	3.000/4.000	4.000,000	5.539,190	4.000,000	5.215,600	0,25	100,00	100,30	100,30000	-	0,95	0,89	1,38
<b>quota specialisti</b>	28-feb-18	2°		1.200,000	2.871,552	1.200,000									
regolati 03-04-18	28-mar-18	3°	2.000/2.500	2.500,000	4.446,310	2.500,000	2.912,375	"	"	101,30	101,30000	33	"	0,68	1,78
<b>quota specialisti</b>	29-mar-18	4°		375,000	1.814,217	375,000									
regolati 02-05-18	27-apr-18	5°	2.250/2.750	2.750,000	3.740,050	2.750,000	2.800,600	"	"	101,84	101,84000	62	"	0,56	1,36
<b>quota specialisti</b>	30-apr-18	6°		412,500	0,000	0,000									
regolati 01-06-18	30-mag-18	7°	1.000/1.750	1.750,000	2.680,750	1.750,000	1.890,543	"	"	93,94	93,94000	92	"	2,32	1,53
<b>quota specialisti</b>	31-mag-18	8°		262,500	1.323,515	262,500									
regolati 02-07-18	28-giu-18	9°	1.500/2.000	2.000,000	2.674,940	2.000,000	1.923,600	"	"	96,18	96,18000	123	"	1,82	1,34
<b>quota specialisti</b>	28-giu-18	10°		300,000	0,000	0,000									
regolati 01-08-18	30-lug-18	11°	1.500/2.000	2.000,000	2.936,500	2.000,000	2.214,900	"	"	96,30	96,30000	153	"	1,80	1,47
<b>quota specialisti</b>	31-lug-18	12°		300,000	1.003,561	300,000									

<b>Totale mln. Euro</b>	<b>17.850,000</b>	<b>29.030,585</b>	<b>17.137,500</b>	<b>16.957,618</b>
<b>Totale specialisti</b>	<b>2.850,000</b>	<b>7.012,845</b>	<b>2.137,500</b>	<b>-</b>

DATE EMISS./SCAD./REGOL.	DATA ASTA	COD. UIC TRANCHE	OFFERTI MIN/MAX	OFFERTI	RICHIESTI	ASSEGNATI MERCATO	INCASSO	PROVVIG.	PREZZO FISCALE	PREZZO AGG.	PREZZO NETTISTI	DIETIMI GG.	CEDOLA (annuale)	REND. LORD.	COVER RATIO
<b>01-08-18 / 01-10-23</b>		<b>IT0005344335</b>	min. €	min. €	min. €	min. €	min. €	%	%	%	%		%	%	%
regolati 03-09-18	30-ago-18	1°	3.000/3.700	3.750,000	7.944,904	3.750,000	3.754,875	0,25	100,00	100,13	100,13000	33	2,45	2,44	2,12
<b>quota specialisti</b>	31-ago-18	2°		1.125,000	0,000	0,000									
regolati 01-10-18	27-set-18	3°	1.500/2.000	2.000,000	2.834,283	2.000,000	2.040,200	"	"	102,01	102,01000	-	"	2,03	1,42
<b>quota specialisti</b>	28-set-18	4°		300,000	0,000	0,000									
regolati 01-11-18	30-ott-18	5°	1.500/2.000	2.000,000	2.954,302	2.000,000	2.264,286	"	"	99,49	99,49000	31	"	2,58	1,48
<b>quota specialisti</b>	31-ott-18	6°		300,000	275,893	275,893									
regolati 03-12-18	29-nov-18	7°	1.500/2.000	2.000,000	2.672,589	2.000,000	2.312,190	"	"	100,53	100,53000	63	"	2,35	1,34
<b>quota specialisti</b>	30-nov-18	8°		300,000	1.049,960	300,000									

<b>Totale mln. Euro</b>	<b>11.775,000</b>	<b>17.731,931</b>	<b>10.325,893</b>	<b>10.371,551</b>
<b>Totale specialisti</b>	<b>2.025,000</b>	<b>1.325,853</b>	<b>575,893</b>	<b>-</b>



## BTP 7 ANNI

DATE EMISS./SCAD./REGOL.	DATA ASTA	COD. UIC TRANCHE	OFFERTI MIN/MAX	OFFERTI	RICHIESTI	ASSEGNATI MERCATO	INCASSO	PROVVIG. COLLOC.	PREZZO FISCALE	PREZZO AGG.	PREZZO NETTISTI	DIETIMI GG.	CEDOLA (annuale)	REND. LORD.	COVER RATIO
<b>15-09-17/15-11-24</b>		<b>IT0005282527</b>	mln. €	mln. €	mln. €	mln. €	mln. €	%	%	%	%		%	%	%
regolati 15-09-17	13-set-17	1°	3.500/4.000	4.000,000	5.495,070	4.000,000	3.982,898	0,30	99,56	99,560	99,560000	-	1,45	1,52	1,37
<b>quota specialisti</b>	14-set-17	2°		1.200,000	0,5000	0,5000									
regolati 15-10-17	12-ott-17	3°	1.500/2.000	2.000,000	3.455,432	2.000,000	2.288,730	"	"	99,510	99,509349	31	"	1,53	1,73
<b>quota specialisti</b>	13-ott-17	4°		300,000	1.955,2680	300,0000									
regolati 15-11-17	13-nov-17	5°	2.000/2.500	2.500,000	3.595,680	2.500,000	2.773,162	"	"	101,610	101,608718	-	"	1,21	1,44
<b>quota specialisti</b>	14-nov-17	6°		375,000	229,2220	229,2220									
regolati 15-01-18	11-gen-18	7°	2.500/3.000	3.000,000	4.206,283	3.000,000	3.454,783	"	"	100,680	100,677437	61	"	1,35	1,40
<b>quota specialisti</b>	12-gen-18	8°		450,000	431,4490	431,4490									
regolati 15-02-18	13-feb-18	9°	2.500/3.000	2.927,432	4.017,432	2.927,432	3.094,004	"	"	100,140	100,136786	92	"	1,43	1,37
<b>quota specialisti</b>	14-feb-18	10°		450,000	162,2460	162,2460									

<b>Totale mln. Euro</b>	<b>17.202,432</b>	<b>23.548,582</b>	<b>15.550,849</b>	<b>15.593,577</b>
<i>di cui Totale specialisti</i>	<i>2.775,000</i>	<i>2.778,685</i>	<i>1.123,417</i>	<i>-</i>
<b>Totale 2018</b>	<b>6.827,432</b>	<b>8.817,410</b>	<b>6.521,127</b>	<b>6.548,786</b>

DATE EMISS./SCAD./REGOL.	DATA ASTA	COD. UIC TRANCHE	OFFERTI MIN/MAX	OFFERTI	RICHIESTI	ASSEGNATI MERCATO	INCASSO	PROVVIG. COLLOC.	PREZZO FISCALE	PREZZO AGG.	PREZZO NETTISTI	DIETIMI GG.	CEDOLA (annuale)	REND. LORD.	COVER RATIO
<b>15-03-18/15-05-25</b>		<b>IT0005327306</b>	mln. €	mln. €	mln. €	mln. €	mln. €	%	%	%	%		%	%	%
regolati 15-03-18	13-mar-18	1°	3.500/4.000	4.000,000	4.986,751	4.000,000	5.195,840	0,30	99,92	99,920	99,920000	-	1,45	1,47	1,25
<b>quota specialisti</b>	14-mar-18	2°		1.200,000	1.264,6240	1.200,0000									
regolati 16-04-18	12-apr-18	3°	2.000/2.500	2.500,000	3.489,936	2.500,000	2.910,938	"	"	101,250	101,249878	32	"	1,27	1,40
<b>quota specialisti</b>	13-apr-18	4°		375,000	1.282,2830	375,0000									
regolati 15-05-18	11-mag-18	5°	2.000/2.500	2.500,000	3.356,070	2.500,000	2.896,850	"	"	100,760	100,759767	-	"	1,34	1,34
<b>quota specialisti</b>	14-mag-18	6°		375,000	842,6170	375,0000									
regolati 15-06-18	13-giu-18	7°	1.750/2.250	2.129,625	2.846,250	2.129,625	2.325,265	"	"	94,250	94,249649	31	"	2,37	1,34
<b>quota specialisti</b>	14-giu-18	8°		337,500	521,1020	337,5000									
regolati 16-07-18	12-lug-18	9°	1.500/2.000	2.000,000	3.272,050	2.000,000	2.177,640	"	"	94,680	94,679530	62	"	2,31	1,64
<b>quota specialisti</b>	13-lug-18	10°		300,000	1.642,3560	300,0000									

<b>Totale mln. Euro</b>	<b>15.717,125</b>	<b>23.504,039</b>	<b>15.717,125</b>	<b>15.506,533</b>
<i>di cui Totale specialisti</i>	<i>2.587,500</i>	<i>5.552,982</i>	<i>2.587,500</i>	<i>-</i>

DATE EMISS./SCAD./REGOL.	DATA ASTA	COD. UIC TRANCHE	OFFERTI MIN/MAX	OFFERTI	RICHIESTI	ASSEGNATI MERCATO	INCASSO	PROVVIG. COLLOC.	PREZZO FISCALE	PREZZO AGG.	PREZZO NETTISTI	DIETIMI GG.	CEDOLA (annuale)	REND. LORD.	COVER RATIO
<b>17-09-18/15-11-25</b>		<b>IT0005345183</b>	mln. €	mln. €	mln. €	mln. €	mln. €	%	%	%	%		%	%	%
regolati 17-09-18	13-set-18	1°	3.250/3.750	3.750,000	4.801,323	3.750,000	4.845,391	0,30	99,79	99,790	99,790000	-	2,50	2,55	1,28
<b>quota specialisti</b>	14-set-18	2°		1.125,000	1.105,5880	1.105,5880									
regolati 15-10-18	11-ott-18	3°	1.000/1.500	1.500,000	2.843,735	1.500,000	1.642,718	"	"	95,230	95,230000	28	"	3,28	1,90
<b>quota specialisti</b>	12-ott-18	4°		225,000	534,8950	225,0000									
regolati 15-11-18	13-nov-18	5°	1.250/1.750	1.750,000	2.657,430	1.750,000	1.826,644	"	"	96,240	96,239408	-	"	3,12	1,52
<b>quota specialisti</b>	14-nov-18	6°		262,500	148,0090	148,0090									

<b>Totale mln. Euro</b>	<b>8.612,500</b>	<b>12.090,980</b>	<b>8.478,597</b>	<b>8.314,753</b>
<i>di cui Totale specialisti</i>	<i>1.612,500</i>	<i>1.788,492</i>	<i>1.478,597</i>	<i>-</i>



## BTP 15 ANNI

DATE EMISS./SCAD./REGOL.	DATA ASTA	COD. UIC TRANCHE	OFFERTI MIN/MAX	OFFERTI	RICHIESTI	ASSEGNATI MERCATO	INCASSO	PROVVIG. COLLOC.	PREZZO FISCALE	PREZZO AGG.	PREZZO NETTISTI	DIETIMI GG.	CEDOLA (annuale)	REND. LORD.	COVER RATIO
<b>01-09-16/01-09-33</b>		<b>IT0005240350</b>	mln. €	mln. €	mln. €	mln. €	mln. €	%	%	%	%		%	%	%
regolati 25-01-17	18-gen-17	1° (§)	-	6.000,000	21.448,270	6.000,000	5.947,860	-	99,131	99,131	-	146	2,45	2,53	3,57
regolati 15-03-17	13-mar-17	2°	*2.000/2.750	1.386,500	2.218,250	1.386,500	1.313,847	0,35	"	94,760	94,756589	14	"	2,87	1,60
<b>quota specialisti</b>	14-mar-17	3°		277,300	0,000	0,000									
regolati 17-07-17	13-lug-17	4°	*1.500/2.000	1.225,500	1.720,010	1.225,500	1.412,952	"	"	96,080	96,074419	138	"	2,77	1,40
<b>quota specialisti</b>	14-lug-17	5°		245,100	662,589	245,100									
regolati 15-11-17	13-nov-17	6°	1.000/1.500	1.500,000	2.194,000	1.500,000	1.595,199	"	"	101,150	101,142302	75	"	2,38	1,46
<b>quota specialisti</b>	14-nov-17	7°		225,000	77,063	77,063									
regolati 15-03-18	13-mar-18	8°	*1.750/2.250	1.289,525	2.088,525	1.289,525	1.291,330	"	"	100,140	100,130203	14	"	2,45	1,62
<b>quota specialisti</b>	14-mar-18	9°		257,905	0,000	0,000									
regolati 15-05-18	11-mag-18	10°	1.000/1.500	1.500,000	2.525,500	1.500,000	1.568,722	"	"	101,110	101,099136	75	"	2,38	1,68
<b>quota specialisti</b>	14-mag-18	11°		300,000	51,500	51,500									
regolati 16-07-18	12-lug-18	12°	750/1.250	1.250,000	1.818,950	1.250,000	1.396,800	"	"	93,120	93,108051	137	"	3,04	1,46
<b>quota specialisti</b>	13-lug-18	13°		250,000	995,134	250,000									
regolati 15-10-18	11-ott-18	14°	*1.000/1.500	941,700	1.330,700	941,700	978,163	"	"	86,560	86,546459	44	"	3,66	1,41
<b>quota specialisti</b>	12-ott-18	15°		188,340	573,435	188,340									

<b>Totale mln. Euro</b>	<b>16.836,870</b>	<b>37.703,926</b>	<b>15.905,228</b>	<b>15.504,874</b>
<b>di cui Totale specialisti</b>	<b>7.743,645</b>	<b>23.807,991</b>	<b>6.812,003</b>	<b>-</b>
<b>Totale 2018</b>	<b>5.977,470</b>	<b>9.383,744</b>	<b>5.471,065</b>	<b>5.235,015</b>

(§) Il collocamento è stato effettuato mediante sindacato, costituito da cinque lead manager, Banca IMI S.p.A., Barclays Bank PLC, Crédit Agricole Corp. Inv. Bank, ING Bank N.V. e Royal Bank of Scotland PLC (che opera con il nome di NatWest Markets) e dai restanti Specialisti in titoli di Stato italiani in qualità di co-lead

\* Importi cumulativi riferiti all'offerta congiunta con altri BTP.

## BTP 20 ANNI

DATE EMISS./SCAD./REGOL.	DATA ASTA	COD. UIC TRANCHE	OFFERTI MIN/MAX	OFFERTI	RICHIESTI	ASSEGNATI MERCATO	INCASSO	PROVVIG. COLLOC.	PREZZO FISCALE	PREZZO AGG.	PREZZO NETTISTI	DIETIMI GG.	CEDOLA (annuale)	REND. LORD.	COVER RATIO
<b>01-09-17/01-09-38</b>		<b>IT0005321325</b>	mln. €	mln. €	mln. €	mln. €	mln. €	%	%	%	%		%	%	%
regolati 17-01-18	10-gen-18	1° (#)		9.000,000	31.625,000	9.000,000	8.978,940	-	99,766	99,766	-	138	2,95	2,987	3,51
regolati 16-04-18	12-apr-18	2°	750/1.250	1.213,750	1.586,750	1.213,750	1.549,526	0,35	"	105,860	105,859134	46	"	2,59	1,31
<b>quota specialisti</b>	13-apr-18	3°		250,000	481,637	250,000									
regolati 16-07-18	12-lug-18	4°	750/1.250	1.250,000	1.796,700	1.250,000	1.432,950	"	"	95,530	95,528787	137	"	3,28	1,44
<b>quota specialisti</b>	13-lug-18	5°		250,000	930,375	250,000									
regolati 15-11-18	13-nov-18	6°	750/1.250	1.250,000	1.764,700	1.250,000	1.311,900	"	"	87,460	87,458322	75	"	3,90	1,41
<b>quota specialisti</b>	14-nov-18	7°		250,000	578,521	250,000									

<b>Totale mln. Euro</b>	<b>13.463,750</b>	<b>38.763,683</b>	<b>13.463,750</b>	<b>13.273,316</b>
<b>di cui Totale specialisti</b>	<b>9.750,000</b>	<b>33.615,533</b>	<b>9.750,000</b>	<b>-</b>

(#) Collocato tramite sindacato, lead manager: Banca IMI S.p.A., Barclays Bank PLC, ING Bank N.V., JP Morgan Securities PLC e Royal Bank of Scotland PLC (che opera con il nome di NatWest Markets)

## BTP 30 ANNI

DATE EMISS./SCAD./REGOL.	DATA ASTA	COD. UIC TRANCHE	OFFERTI MIN/MAX	OFFERTI	RICHIESTI	ASSEGNATI MERCATO	INCASSO	PROVVIG. COLLOC.	PREZZO FISCALE	PREZZO AGG.	PREZZO NETTISTI	DIETIMI GG.	CEDOLA (annuale)	REND. LORD.	COVER RATIO
<b>01-03-17/01-03-48</b>		<b>IT0005273013</b>	mln. €	mln. €	mln. €	mln. €	mln. €	%	%	%	%		%	%	%
regolati 14-06-17	07-giu-17	1° (§)		6.500,000	23.757,079	6.500,000	6.432,140	-	98,956	98,956	-	105	3,45	3,54	3,65
regolati 16-10-17	12-ott-17	2°	1.000/1.500	1.488,000	2.065,000	1.488,000	1.760,279	0,40	"	102,760	102,757361	45	"	3,33	1,39
<b>quota specialisti</b>	13-ott-17	3°		225,000	1.223,939	225,000									
regolati 15-02-18	13-feb-18	4°	1.750/2.250	2.250,000	2.996,000	2.250,000	2.386,350	"	"	106,060	106,055955	167	"	3,16	1,33
<b>quota specialisti</b>	14-feb-18	5°		450,000	0,000	0,000									
regolati 16-04-18	12-apr-18	6°	1.000/1.500	1.455,500	1.847,500	1.455,500	1.761,911	"	"	111,860	111,855263	46	"	2,88	1,27
<b>quota specialisti</b>	13-apr-18	7°		300,000	119,604	119,604									
regolati 15-06-18	13-giu-18	8°	*1.000/1.500	1.032,500	1.342,500	1.032,500	1.033,951	"	"	98,990	98,984572	106	"	3,54	1,30
<b>quota specialisti</b>	14-giu-18	9°		206,500	12,000	12,000									
regolati 17-09-18	13-set-18	10°	1.000/1.500	1.500,000	1.916,900	1.500,000	1.777,140	"	"	98,730	98,723488	16	"	3,55	1,28
<b>quota specialisti</b>	14-set-18	11°		300,000	324,139	300,000									

<b>Totale mln. Euro</b>	<b>15.707,500</b>	<b>35.604,661</b>	<b>14.882,604</b>	<b>15.151,771</b>
<b>di cui Totale specialisti</b>	<b>7.981,500</b>	<b>25.436,761</b>	<b>7.156,604</b>	<b>-</b>
<b>Totale 2018</b>	<b>7.494,500</b>	<b>8.558,643</b>	<b>6.669,604</b>	<b>6.959,352</b>

(§) Collocato tramite sindacato, lead manager: BNP Paribas, Citigroup Global Markets Ltd., Goldman Sachs Int. Bank, HSBC France e UniCredit S.p.A.

\* Importi cumulativi riferiti all'offerta congiunta con altri BTP.

## BTP 50 ANNI

DATE EMISS./SCAD./REGOL.	DATA ASTA	COD. UIC TRANCHE	OFFERTI MIN/MAX	OFFERTI	RICHIESTI	ASSEGNATI MERCATO	INCASSO	PROVVIG. COLLOC.	PREZZO FISCALE	PREZZO AGG.	PREZZO NETTISTI	DIETIMI GG.	CEDOLA (annuale)	REND. LORD.	COVER RATIO
<b>01-09-16/01-03-67</b>		<b>IT0005217390</b>	mln. €	mln. €	mln. €	mln. €	mln. €	%	%	%	%		%	%	%
regolati 11-10-16	04-ott-16	1° (#)		5.000,000	18.555,382	5.000,000	4.959,700	-	99,194	99,194	-	40	2,80	2,85	3,71
regolati 03-04-17	30-mar-17	2°	500/750	750,000	1.178,800	750,000	640,350	0,45	"	85,380	85,378831	33	"	3,44	1,57
<b>quota specialisti</b>	31-mar-17	3°		112,500	0,000	0,000									
regolati 01-02-18	30-gen-18	4°	250/750	750,000	1.390,750	750,000	802,488	"	"	90,860	90,857170	153	"	3,19	1,85
<b>quota specialisti</b>	31-gen-18	5°		150,000	133,214	133,214									

<b>Totale mln. Euro</b>	<b>6.762,500</b>	<b>21.258,146</b>	<b>6.633,214</b>	<b>6.402,538</b>
<i>di cui Totale specialisti</i>	<i>5.262,500</i>	<i>18.688,596</i>	<i>5.133,214</i>	<i>-</i>
<b>Totale 2018</b>	<b>900,000</b>	<b>1.523,964</b>	<b>883,214</b>	<b>802,488</b>

(#) Collocato tramite sindacato, lead manager: Banca IMI S.p.A., BNP Paribas, Goldman Sachs Int. Bank, HSBC France, JP Morgan Securities PLC e Unicredit S.p.A.

**BTP off the run  
10 anni (vita residua 9 anni)**

DATE EMISS./SCAD./REGOL.	DATA ASTA	COD. UIC TRANCHE	OFFERTI MIN/MAX	OFFERTI	RICHIESTI	ASSEGNATI MERCATO	INCASSO	PROVVIG.	PREZZO FISCALE	PREZZO AGG.	PREZZO NETTISTI	DIETIMI GG.	CEDOLA (annuale)	REND. LORD.
<b>01-02-17/01-06-27</b>		<b>IT0005240830</b>	mln. €	mln. €	mln. €	mln. €	mln. €	%	%	%	%		%	%
regolati 01-02-17	30-gen-17	1°	3.500/4.000	4.000,000	5.147,463	4.000,000	5.126,160	0,35	98,58	98,58	98,580000	-	2,20	2,37
<b>quota specialisti</b>	31-gen-17	2°		1.200,000	2.982,040	1.200,000								
regolati 01-03-17	27-feb-17	3°	1.500/2.000	2.000,000	2.821,676	2.000,000	2.286,660	"	"	99,42	99,418682	28	"	2,28
<b>quota specialisti</b>	28-feb-17	4°		300,000	1.276,242	300,000								
regolati 03-04-17	30-mar-17	5°	2.000/2.500	2.500,000	3.409,514	2.500,000	2.490,750	"	"	99,63	99,627130	61	"	2,25
<b>quota specialisti</b>	31-mar-17	6°		375,000	0,000	0,000								
regolati 02-05-17	27-apr-17	7°	2.250/2.750	2.750,000	3.640,040	2.750,000	3.140,679	"	"	99,31	99,305765	90	"	2,29
<b>quota specialisti</b>	28-apr-17	8°		412,500	1.717,769	412,500								
regolati 01-06-17	30-mag-17	9°	2.250/2.750	2.750,000	4.085,231	2.750,000	3.178,945	"	"	100,52	100,514353	-	"	2,15
<b>quota specialisti</b>	31-mag-17	10°		412,500	2.324,632	412,500								
regolati 02-01-18	28-dic-17	11°	500/1.000	1.000,000	2.187,500	1.000,000	1.033,000	"	"	103,30	103,284236	32	"	1,83
<b>quota specialisti</b>	29-dic-17	12°		150,000	0,000	0,000								

<b>Totale mln. Euro</b>	<b>17.850,000</b>	<b>29.592,107</b>	<b>17.325,000</b>	<b>17.256,194</b>
<i>di cui Totale specialisti</i>	<i>2.850,000</i>	<i>8.300,683</i>	<i>2.325,000</i>	<i>-</i>
<b>Totale 2018</b>	<b>1.150,000</b>	<b>2.187,500</b>	<b>1.000,000</b>	<b>1.033,000</b>

**BTP off the run  
30 anni (vita residua 28 anni)**

DATE EMISS./SCAD./REGOL.	DATA ASTA	COD. UIC TRANCHE	OFFERTI MIN/MAX	OFFERTI	RICHIESTI	ASSEGNATI MERCATO	INCASSO	PROVVIG. COLLOC.	PREZZO FISCALE	PREZZO AGG.	PREZZO NETTISTI	DIETIMI GG.	CEDOLA (annuale)	REND. LORD.	COVER RATIO
<b>01-09-14/01-09-46</b>		<b>IT0005083057</b>	mln. €	mln. €	mln. €	mln. €	mln. €	%	%	%	%		%	%	%
regolati 22-01-15	15-gen-15	1° (#)		6.500,000	13.172,488	6.500,000	6.480,955	-	99,707	99,707	-	143	3,25	3,291	2,03
regolati 16-03-15	12-mar-15	2°	1.250/1.750	1.750,000	2.756,024	1.750,000	2.331,000	0,40	"	133,20	133,199386	15	"	1,860	1,57
<b>quota specialisti</b>	13-mar-15	3°		262,500	0,000	0,000									
regolati 15-05-15	13-mag-15	4°	*1.000/1.500	750,100	1.292,100	750,100	804,482	"	"	107,25	107,249198	75	"	2,920	1,72
<b>quota specialisti</b>	14-mag-15	5°		112,515	0,000	0,000									
regolati 15-06-15	11-giu-15	6°	*1.000/1.500	823,102	1.415,198	823,102	931,233	"	"	98,38	98,379101	106	"	3,360	1,72
<b>quota specialisti</b>	12-giu-15	7°		123,465	416,772	123,465									
regolati 15-07-15	13-lug-15	8°	750/1.500	1.374,000	1.796,500	1.374,000	1.609,394	"	"	100,65	100,649007	136	"	3,240	1,31
<b>quota specialisti</b>	14-lug-15	9°		225,000	267,777	225,000									
regolati 15-09-15	11-set-15	10°	1.000/1.500	1.500,000	1.936,550	1.500,000	1.800,320	"	"	106,21	106,208812	14	"	2,960	1,29
<b>quota specialisti</b>	14-set-15	11°		225,000	195,057	195,057									
regolati 15-09-16	13-set-16	12°	500/750	750,000	1.128,300	750,000	908,775	"	"	121,17	121,167666	14	"	2,280	1,50
<b>quota specialisti</b>	14-set-16	13°		112,500	0,000	0,000									
regolati 15-03-17	13-mar-17	14°	*2.000/2.750	1.363,500	2.314,250	1.363,500	1.520,237	"	"	97,32	97,317098	14	"	3,420	1,70
<b>quota specialisti</b>	14-mar-17	15°		272,700	198,601	198,601									
regolati 15-06-18	13-giu-18	16°	*1.000/1.500	467,500	912,000	467,500	455,813	"	"	97,50	97,495666	106	"	3,420	1,95
<b>quota specialisti</b>	14-giu-18	17°		93,500	0,000	0,000									

<b>Totale mln. Euro</b>	<b>16.705,382</b>	<b>27.801,617</b>	<b>16.020,325</b>	<b>16.842,208</b>
<b>di cui Totale specialisti</b>	<b>7.927,180</b>	<b>14.250,695</b>	<b>7.242,123</b>	<b>-</b>
<b>Totale 2018</b>	<b>561,000</b>	<b>912,000</b>	<b>467,500</b>	<b>455,813</b>

(#) Collocato tramite sindacato, lead managers: Citigroup Global Markets Ltd., HSBC France, JP Morgan Securities PLC, Société Générale Inv. Banking e UniCredit S.p.A.

\* Importi cumulativi riferiti all'offerta congiunta con altri BTP.



**BTP off the run  
30 anni (vita residua 29 anni)**

DATE EMISS./SCAD./REGOL.	DATA ASTA	COD. UIC TRANCHE	OFFERTI MIN/MAX	OFFERTI	RICHIESTI	ASSEGNATI MERCATO	INCASSO	PROVVIG. COLLOC.	PREZZO FISCALE	PREZZO AGG.	PREZZO NETTISTI	DIETIMI GG.	CEDOLA (annuale)	REND. LORD.	COVER RATIO
<b>09-02-16/01-03-47</b>		<b>IT0005162828</b>	mln. €	mln. €	mln. €	mln. €	mln. €	%	%	%	%		%	%	%
regolati 09-02-16	02-feb-16	1° (#)		9.000,000	25.385,460	9.000,000	8.926,380	-	99,182	99,182	-	-	2,70	2,76	2,82
regolati 15-04-16	13-apr-16	2°	*1.500/2.000	1.294,051	1.847,551	1.294,051	1.441,139	0,40	"	104,860	104,859405	45	"	2,49	1,43
<b>quota specialisti</b>	14-apr-16	3°		194,108	80,295	80,295									
regolati 15-06-16	14-mag-16	4°	*1.500/2.000	1.258,500	1.990,000	1.258,500	13.186,563	"	"	1047,800	104,798855	106	"	2,49	1,58
<b>quota specialisti</b>	15-mag-16	5°		188,775	0,000	0,000									
regolati 15-11-16	11-nov-16	6°	750/1.500	1.312,000	1.795,500	1.312,000	1.204,416	"	"	91,800	91,797476	75	"	3,14	1,37
<b>quota specialisti</b>	14-nov-16	7°		225,000	0,000	0,000									
regolati 15-02-17	13-feb-17	8°	*1.500/2.250	1.263,582	2.257,082	1.263,582	1.316,450	"	"	86,820	86,816647	167	"	3,43	1,79
<b>quota specialisti</b>	14-feb-17	9°		252,716	1.110,597	252,716									
regolati 15-05-17	11-mag-17	10°	1.750/2.500	1.250,750	2.140,250	1.250,750	1.109,790	"	"	88,730	88,725844	75	"	3,32	1,71
<b>quota specialisti</b>	12-mag-17	11°		250,150	0,000	0,000									
regolati 15-03-18	13-mar-18	12°	*1.750/2.250	960,475	2.538,000	960,475	924,073	"	"	96,210	96,203104	14	"	2,92	2,64
<b>quota specialisti</b>	14-mar-18	13°		192,095	0,000	0,000									

<b>Totale mln. Euro</b>	<b>17.642,202</b>	<b>39.144,735</b>	<b>16.672,369</b>	<b>28.108,812</b>
<b>di cui Totale specialisti</b>	<b>10.302,844</b>	<b>26.576,352</b>	<b>9.333,011</b>	<b>-</b>
<b>Totale 2018</b>	<b>1.152,570</b>	<b>2.538,000</b>	<b>960,475</b>	<b>924,07</b>

(#) Collocato tramite sindacato, lead manager: Deutsche Bank A.G., Goldman Sachs Int. Bank, HSBC France, JP Morgan Securities PLC, Monte dei Paschidi Siena Capital Services Banca per le Imprese S.p.A.

\* Importi cumulativi riferiti all'offerta congiunta con altri BTP.

**BTP Off the run  
30 anni (vita residua 19 anni)**

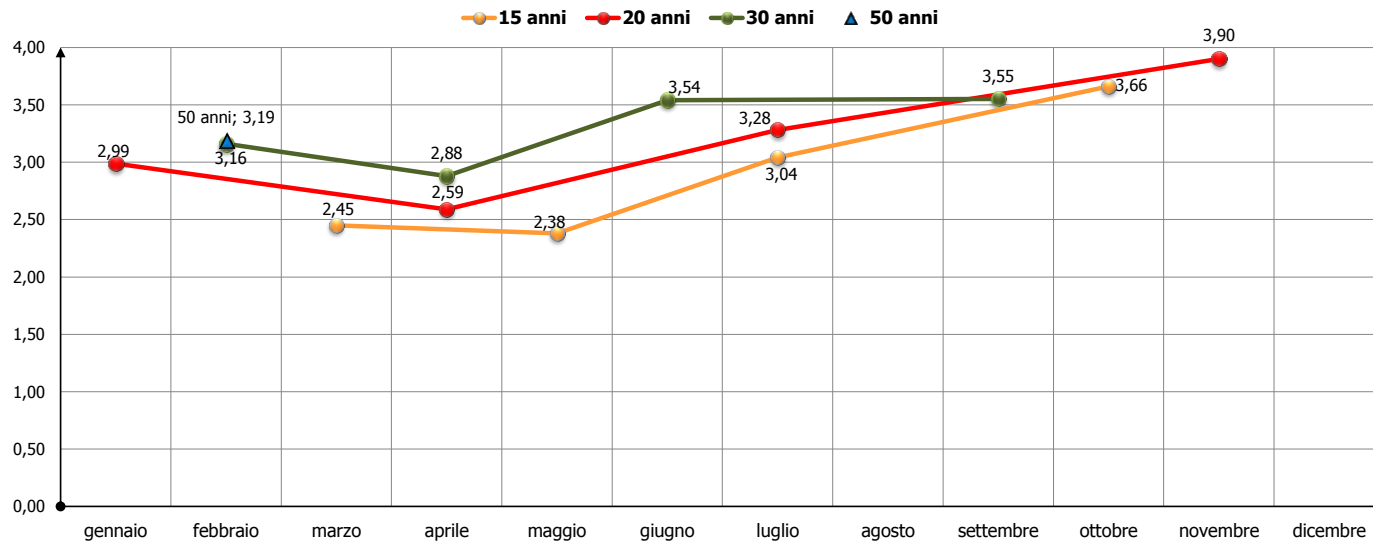
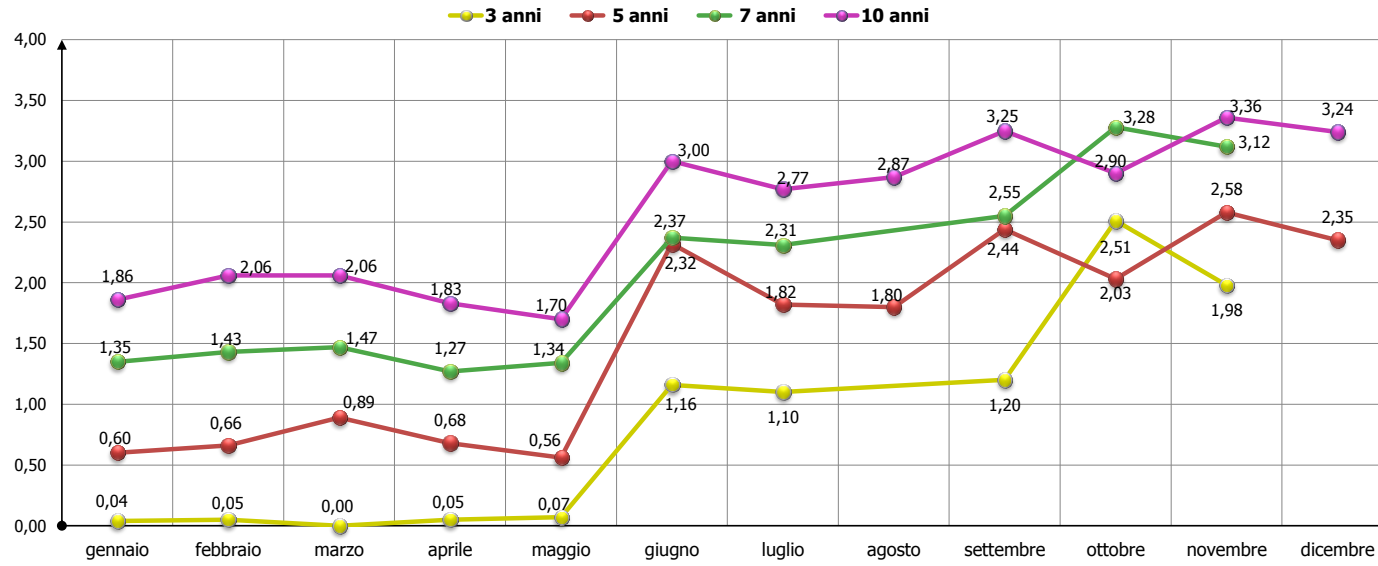
DATE EMISS./SCAD./REGOL.	DATA ASTA	COD. UIC TRANCHE	OFFERTI MIN/MAX	OFFERTI	RICHIESTI	ASSEGNATI MERCATO	INCASSO	PROVVIG. COLLOC.	PREZZO FISCALE	PREZZO AGG.	PREZZO NETTISTI	DIETIMI GG.	CEDOLA (annuale)	REND. LORD.	COVER RATIO
<b>01-08-05/01-02-37</b>		<b>IT0003934657</b>	mln. €	mln. €	mln. €	mln. €	mln. €	%	%	%	%		%	%	%
regolati 19-10-05	12-ott-05	1° (§)		6.000,000	14.000,000	6.000,000	6.077,340	-	101,289	101,289	-		4,00	3,966	2,33
regolati 17-01-06	13-gen-06	2°		2.500,000	3.653,000	2.500,000	2.577,500	0,40	"	103,100	103,100000	169	"	3,860	1,46
<b>quota specialisti</b>	14-gen-06	3°		250,000	0,000	0,000									
regolati 17-02-06	15-feb-06	4°		2.000,000	3.233,000	2.000,000	1.967,000	"	"	98,350	98,350000	16	"	4,130	1,62
<b>quota specialisti</b>	16-feb-06	5°		200,000	0,000	0,000									
regolati 15-05-06	15-mag-06	6°		2.000,000	3.285,000	2.000,000	1.795,000	"	"	89,750	89,750000	103	"	4,680	1,64
<b>quota specialisti</b>	16-mag-06	7°		200,000	0,000	0,000									
regolati 17-07-06	13-lug-06	8°		2.000,000	3.620,000	2.000,000	1.966,580	"	"	89,390	89,390000	166	"	4,700	1,81
<b>quota specialisti</b>	14-lug-06	9°		200,000	1.229,000	200,000									
regolati 15-01-07	11-gen-07	10°		2.000,000	3.121,000	2.000,000	1.856,200	"	"	92,810	92,810000	167	"	4,480	1,56
<b>quota specialisti</b>	12-gen-07	11°		200,000	0,000	0,000									
regolati 17-04-07	13-apr-07	12°		2.500,000	3.646,000	2.500,000	2.231,500	"	"	89,260	89,260000	75	"	4,720	1,46
<b>quota specialisti</b>	16-apr-07	13°		250,000	0,000	0,000									
regolati 18-06-07	14-giu-07	14°		1.500,000	2.269,000	1.500,000	1.257,750	"	"	83,850	83,850000	137	"	5,120	1,51
<b>quota specialisti</b>	15-giu-07	15°		150,000	0,000	0,000									
regolati 17-11-08	13-nov-08	16°		1.500,000	3.907,613	1.500,000	1.367,850	"	"	82,900	82,900000	108	"	5,220	2,61
<b>quota specialisti</b>	14-nov-08	17°		150,000	204,325	150,000									
regolati 15-06-10	11-giu-10	18°	2.000/3.000	1.261,500	2.396,000	1.261,500	1.101,290	"	"	87,300	87,300000	134	"	4,910	1,90
<b>quota specialisti</b>	14-giu-10	19°		126,150	0,000	0,000									
regolati 18-10-10	14-ott-10	20°	1.000/2.000	1.154,435	2.279,695	1.154,435	1.069,122	"	"	92,610	92,610000	78	"	4,530	1,97
<b>quota specialisti</b>	15-ott-10	21°		115,443	0,000	0,000									
regolati 17-03-14	13-mar-14	22°	500/750	750,000	1.366,151	750,000	829,692	"	"	100,38	100,380000	44	"	4,010	1,82
<b>quota specialisti</b>	14-mar-14	23°		112,500	76,551	76,551									
regolati 15-05-14	13-mag-14	24°	*500/1.000	607,750	1.215,183	607,750	736,863	"	"	105,43	105,430000	103	"	3,680	2,00
<b>quota specialisti</b>	15-mag-14	25°		91,162	318,124	91,162									
regolati 17-07-17	13-lug-17	26°	*1.500/2.000	774,500	1.663,500	774,500	1.080,242	0,35	"	116,23	116,230000	166	"	2,930	2,15
<b>quota specialisti</b>	14-lug-17	27°		154,900	350,811	154,900									
regolati 15-10-18	11-ott-18	28°	*1.000/1.500	558,300	1.060,700	558,300	691,600	"	"	103,23	103,230000	75	"	3,790	1,90
<b>quota specialisti</b>	12-ott-18	29°		111,660	389,479	111,660									

<b>Totale mln.€</b>	<b>29.418,300</b>	<b>53.284,132</b>	<b>27.890,758</b>	<b>25.913,928</b>
<b>di cui Totale specialisti</b>	<b>8.311,815</b>	<b>16.568,290</b>	<b>6.784,273</b>	<b>-</b>
<b>Totale 2018</b>	<b>669,960</b>	<b>1.450,179</b>	<b>669,960</b>	<b>691,60</b>

(§) Collocato tramite sindacato, lead manager: Credit Suisse First Boston, Deutsche Bank, Goldman Sachs, J.P. Morgan, Unicredit Banca Mobiliare.

\* Importi cumulativi riferiti all'offerta congiunta con altri BTP.

## BTP 2018 RENDIMENTI ALL'EMISSIONE



## BTPEi 5 ANNI

Date Emiss./Scad./Regol.	Data Asta	Codice UIC Tranche	Importo Min./Max. Offerto	Offerti	Richiesti	Assegnati Mercato	Incasso	Provvigioni Collocamento	Prezzo Fiscale	Prezzo Aggiudicazione	Prezzo Nettisti	Aspettativa d'inflazione	Cedola reale (annuale)	Giorni Dietimi	Rend. Annuo Lordo reale	Rendimento atteso	Cover Ratio	Coefficiente indicizzazione
<b>15-05-16 / 15-05-22</b>		<b>IT0005188120</b>	mln. €	mln. €	mln. €	mln. €	mln. €	%	%	%		%	%		%		%	
regolati 25-05-16	18-mag-16	1° (§)	2.000/2.750	3.000,000	5.719,000	3.000,000	2.994,630	-	99,821	99,821	99,821000	0,576	0,10	10	0,130	0,706	1,91	1,004020
regolati 28-07-16	26-lug-16	2°	500/ 1.000	1.000,000	1.625,100	1.000,000	1.151,265	0,25%	"	100,110	100,109244	0,373	"	74	0,080	0,453	1,63	1,010400
<b>quota specialisti</b>	27-lug-16	3°		150,000	617,392	150,000												
regolati 29-11-16	25-nov-16	4°	*750/1.250	791,750	1.365,250	791,750	774,173	"	"	97,780	97,777978	0,609	"	14	0,510	1,119	1,72	1,011300
<b>quota specialisti</b>	28-nov-16	5°		118,762	0,000	0,000												
regolati 27-02-17	23-feb-17	6°	*750/1.250	783,600	1.618,435	783,600	815,956	"	"	98,590	98,587059	0,768	"	104	0,370	1,138	2,07	1,018410
<b>quota specialisti</b>	24-feb-17	7°		117,540	44,026	44,026												
regolati 27-04-17	24-apr-17	8°	*750/1.250	737,550	1.277,359	737,550	736,222	"	"	99,820	99,816456	0,787	"	163	0,140	0,927	1,73	1,013370
<b>quota specialisti</b>	26-apr-17	9°		110,632	0,000	0,000												
regolati 29-06-17	27-giu-17	10°	*500/1.000	538,600	1.465,830	538,600	541,885	"	"	100,610	100,605813	0,668	"	45	-0,030	0,638	2,72	1,025610
<b>quota specialisti</b>	28-giu-17	11°		80,790	0,000	0,000												
regolati 28-09-17	26-set-17	12°	*1.000/1.500	791,300	1.850,200	791,300	803,486	"	"	101,540	101,534884	0,916	"	136	-0,230	0,686	2,34	1,020050
<b>quota specialisti</b>	27-set-17	13°		118,695	0,000	0,000												
regolati 30-01-18	26-gen-18	14°	*1.250/1.750	913,612	1.852,900	913,612	937,914	"	"	102,660	102,653617	1,026	"	76	-0,510	0,516	2,03	1,028230
<b>quota specialisti</b>	29-gen-18	15°		137,042	0,000	0,000												
regolati 27-02-18	23-feb-18	16°	*1.500/2.000	876,660	1.812,600	876,660	1.029,935	"	"	102,160	102,153331	1,027	"	104	-0,410	0,617	2,07	1,031730
<b>quota specialisti</b>	26-feb-18	17°		131,499	839,704	131,499												
regolati 30-05-18	28-mag-18	18° off the run	*750/1.250	646,500	1.770,000	646,500	650,314	"	"	100,590	100,582392	1,130	"	15	-0,050	1,080	2,74	1,033970
<b>quota specialisti</b>	29-mag-18	19° off the run		96,975	0,000	0,000												

<b>Totale mln. Euro</b>	<b>11.141,507</b>	<b>21.857,796</b>	<b>10.405,097</b>	<b>10.435,782</b>
<b>di cui Totale specialisti</b>	<b>4.061,935</b>	<b>7.220,122</b>	<b>3.325,525</b>	<b>-</b>
<b>Totale 2018</b>	<b>2.802,288</b>	<b>6.275,204</b>	<b>2.568,271</b>	<b>2.618,164</b>

(§) Collocamento tramite sindacato, costituito da quattro lead managers, Banca IMI S.p.A, Nomura Int. PLC, Royal Bank of Scotland PLC e UBS Ltd

Date Emiss./Scad./Regol.	Data Asta	Codice UIC Tranche	Importo Min./Max. Offerto	Offerti	Richiesti	Assegnati Mercato	Incasso	Provvigioni Collocamento	Prezzo Fiscale	Prezzo Aggiudicazione	Prezzo Nettisti	Aspettativa d'inflazione	Cedola reale (annuale)	Giorni Dietimi	Rend. Annuo Lordo reale	Rendimento atteso	Cover Ratio	Coefficiente indicizzazione
<b>28-03-18 / 15-05-23</b>		<b>IT0005329344</b>	mln. €	mln. €	mln. €	mln. €	mln. €	%	%	%		%	%		%		%	
regolati 28-03-18	26-mar-18	1°	2.000/2.500	2.500,000	3.994,911	2.500,000	3.339,700	0,25%	100,00	102,760	102,760000	1,180	0,10	0	-0,430	0,750	1,60	1,000000
<b>quota specialisti</b>	27-mar-18	2°		750,000	2.288,442	750,000												
regolati 28-06-18	26-giu-18	3°	*750/1.250	838,000	1.440,000	838,000	926,887	"	"	96,180	96,180000	1,097	"	44	0,900	1,997	1,72	1,012990
<b>quota specialisti</b>	27-giu-18	4°		125,700	882,733	125,700												
regolati 29-11-18	27-nov-18	5°	500/ 1.000	1.000,000	1.650,500	1.000,000	941,900	"	"	94,190	94,190000	0,730	"	14	1,450	2,180	1,65	1,022200
<b>quota specialisti</b>	28-nov-18	6°		150,000	0,000	0,000												

<b>Totale mln. Euro</b>	<b>5.363,700</b>	<b>10.256,586</b>	<b>5.213,700</b>	<b>5.208,487</b>
<b>di cui Totale specialisti</b>	<b>1.025,700</b>	<b>3.171,175</b>	<b>875,700</b>	<b>-</b>

\* Importi cumulativi riferiti all'offerta congiunta con altri BTPEi.

## BTPEi 10 ANNI

Date Emiss./Scad./Regol.	Data Asta	Codice UIC Tranche	Importo Min./Max. Offerto	Offerti	Richiesti	Assegnati Mercato	Incasso	Provvigioni Collocamento	Prezzo Fiscale	Prezzo Aggiudicazione	Prezzo Nettisti	Aspettativa d'inflazione	Cedola reale (annuale)	Giorni Dietimi	Rend. Annuo Lordo reale	Rendimento atteso	Cover Ratio	Coefficiente indicizzazione
<b>15-11-16/ 15-05-28</b>		<b>IT0005246134</b>	mln. €	mln. €	mln. €	mln. €	mln. €	%	%	%	%	%	%		%		%	
regolati 14-03-17	07-mar-17	1° (m)	-	3.000,000	6.383,320	3.000,000	2.996,340	-	99,878	99,878	-	1,184	1,30	119	1,316	2,500	2,13	1,005670
regolati 30-05-17	26-mag-17	2°	*750/1.500	983,500	1.638,000	983,500	992,745	0,35	"	100,940	100,939288	1,016	"	15	1,210	2,226	1,67	1,012060
<b>quota specialisti</b>	29-mag-17	3°		147,525	0,000	0,000												
regolati 28-07-17	26-lug-17	4°	750/1.250	1.250,000	1.734,500	1.250,000	1.446,844	"	"	100,650	100,649074	1,023	"	74	1,240	2,263	1,39	1,015240
<b>quota specialisti</b>	27-lug-17	5°		187,500	715,415	187,500												
regolati 30-10-17	26-ott-17	6°	750/1.250	1.250,000	2.316,750	1.250,000	1.485,800	"	"	103,360	103,358732	1,168	"	168	0,970	2,138	1,85	1,012520
<b>quota specialisti</b>	27-ott-17	7°		187,500	1.298,159	187,500												
regolati 27-02-18	23-feb-18	8°	*1.500/2.000	1.123,000	1.989,340	1.123,340	1.343,515	"	"	104,000	103,998297	1,299	"	104	0,890	2,189	1,77	1,022100
<b>quota specialisti</b>	26-feb-18	9°		168,501	1.011,446	168,501												
regolati 27-04-18	24-apr-18	10°	*750/1.750	1.159,800	1.671,000	1.159,800	1.254,788	"	"	108,190	108,188082	1,346	"	163	0,470	1,816	1,44	1,014820
<b>quota specialisti</b>	26-apr-18	11°		173,970	1.044,955	173,970												
regolati 30-05-18	28-mag-18	12°	*750/1.250	603,500	1.344,000	603,500	605,069	"	"	100,260	100,257963	1,229	"	15	1,280	2,509	2,23	1,024320
<b>quota specialisti</b>	29-mag-18	13°		90,525	0,000	0,000												
regolati 30-07-18	26-lug-18	14°	*750/1.250	1.250,000	2.048,800	1.250,000	1.222,000	"	"	97,760	97,757741	1,236	"	76	1,550	2,786	1,64	1,032680
<b>quota specialisti</b>	27-lug-18	15°		187,500	19,500	19,500												
regolati 30-10-18	26-ott-18	16°	500/1.000	996,100	1.378,300	996,100	909,240	"	"	91,280	91,277407	1,056	"	168	2,340	3,396	1,38	1,032320
<b>quota specialisti</b>	29-ott-18	17°		150,000	1.116,518	150,000												

Totale circolante (mln. Euro)	12.908,921	25.710,003	12.503,211	12.256,340
<b>Totale specialisti</b>	<b>4.293,021</b>	<b>11.589,313</b>	<b>3.886,971</b>	-
<b>Totale 2018</b>	<b>5.902,896</b>	<b>11.623,859</b>	<b>5.644,711</b>	<b>5.334,611</b>

(m) Collocato tramite sindacato, lead managers: Deutsche Bank A.G., JP Morgan Securities PLC., Monte dei Paschi di Siena CapitalServices Banca per le Imprese S.p.A., Société Générale Inv. Banking e UBS Ltd

\* Importi cumulativi riferiti all'offerta congiunta con altri BTPEi.

## BTPEi 15 ANNI

Date Emiss./Scad./Regol.	Data Asta	Codice UIC Tranche	Importo Min./Max. Offerto	Offerti	Richiesti	Assegnati Mercato	Incasso	Provvigioni Collocamento	Prezzo Fiscale	Prezzo Aggiudicazione	Prezzo Nettisti	Aspettativa d'inflazione	Cedola reale (annuale)	Giorni Dietimi	Rend. Annuo Lordo reale	Rendimento atteso	Cover Ratio	Coefficiente indicizzazione
<b>15-09-15 / 15-09-32</b>		<b>IT0005138828</b>		mln. €	mln. €	mln. €	mln. €	%	%	%	%	%	%		%		%	
regolati 14-10-15	07-ott-15	1° (§)		3.500,000	9.347,920	3.500,000	3.492,020	-	99,772	99,772	-	0,966	1,25	29	1,269	2,235	2,67	0,996490
regolati 27-11-15	25-nov-15	2°	* 500/1.000	391,545	929,545	391,545	438,501	0,35	"	106,550	106,549665	1,0793	"	73	0,830	1,909	2,37	0,998460
<b>quota specialisti</b>	26-nov-15	3°		58,732	20,000	20,000												
regolati 26-02-16	24-feb-16	4°	500/1.000	904,141	1.332,141	904,141	950,872	"	"	100,500	100,499247	0,7301	"	164	1,220	1,950	1,47	0,998600
<b>quota specialisti</b>	25-feb-16	5°		150,000	42,000	42,000												
regolati 29-06-16	27-giu-16	6°	500/ 750	692,925	1.054,675	692,925	835,467	"	"	103,730	103,728678	0,7877	"	106	1,000	1,788	1,52	0,998060
<b>quota specialisti</b>	28-giu-16	7°		112,500	531,848	112,500												
regolati 29-09-16	27-set-16	8°	500/1.500	939,000	1.270,000	939,000	1.026,984	"	"	109,370	109,368256	0,8683	"	14	0,630	1,498	1,35	0,997970
<b>quota specialisti</b>	28-set-16	9°		150,000	0,000	0,000												
regolati 30-01-17	26-gen-17	10°	500/1.000	975,500	1.316,000	975,500	1.110,228	"	"	100,468	100,467692	1,2993	"	137	1,220	2,519	1,35	1,004030
<b>quota specialisti</b>	27-gen-17	11°		200,000	129,560	129,560												
regolati 27-04-17	24-apr-17	12°	*750/1.250	512,450	983,450	512,450	504,917	"	"	98,530	98,527292	1,0935	"	43	1,360	2,454	1,92	1,004160
<b>quota specialisti</b>	26-apr-17	13°		102,490	0,000	0,000												
regolati 28-09-17	26-set-17	14°	*1.000/1.500	708,700	1.225,700	708,700	702,322	"	"	99,100	99,096586	1,1980	"	13	1,320	2,518	1,73	1,010780
<b>quota specialisti</b>	27-set-17	15°		106,305	0,000	0,000												
regolati 30-01-18	26-gen-18	16°	*1.250/1.750	836,388	1.494,388	836,388	858,134	"	"	102,600	102,596016	1,2730	"	137	1,060	2,333	1,79	1,018890
<b>quota specialisti</b>	29-gen-18	17°		167,278	0,000	0,000												
regolati 27-04-18	24-apr-18	18°	*750/1.750	590,200	1.141,200	590,200	630,039	"	"	106,750	106,745617	1,3590	"	43	0,760	2,119	1,93	1,015070
<b>quota specialisti</b>	26-apr-18	19°		118,040	893,812	118,040												
regolati 27-09-18	25-set-18	20°	750/1.000	1.000,000	1.720,000	1.000,000	950,600	"	"	95,060	95,054915	1,2440	"	12	1,650	2,894	1,72	1,031450
<b>quota specialisti</b>	26-set-18	21°		200,000	614,704	200,000												

<b>Totale circolante (mln. Euro)</b>	<b>12.416,194</b>	<b>24.046,943</b>	<b>11.672,949</b>	<b>11.500,084</b>
<b>Totale specialisti</b>	<b>4.865,345</b>	<b>11.579,844</b>	<b>4.122,100</b>	<b>-</b>
<b>Totale 2018</b>	<b>2.911,906</b>	<b>5.864,104</b>	<b>2.744,628</b>	<b>2.438,773</b>

(§) Collocato tramite sindacato, lead manager: Banca IMI S.p.A., BNP Paribas, Citigroup Global Markets Ltd., ING Bank N.V., Nomura Int. PLC

\* Importi cumulativi riferiti all'offerta congiunta con altri BTPEi.

## BTPEi 30 ANNI

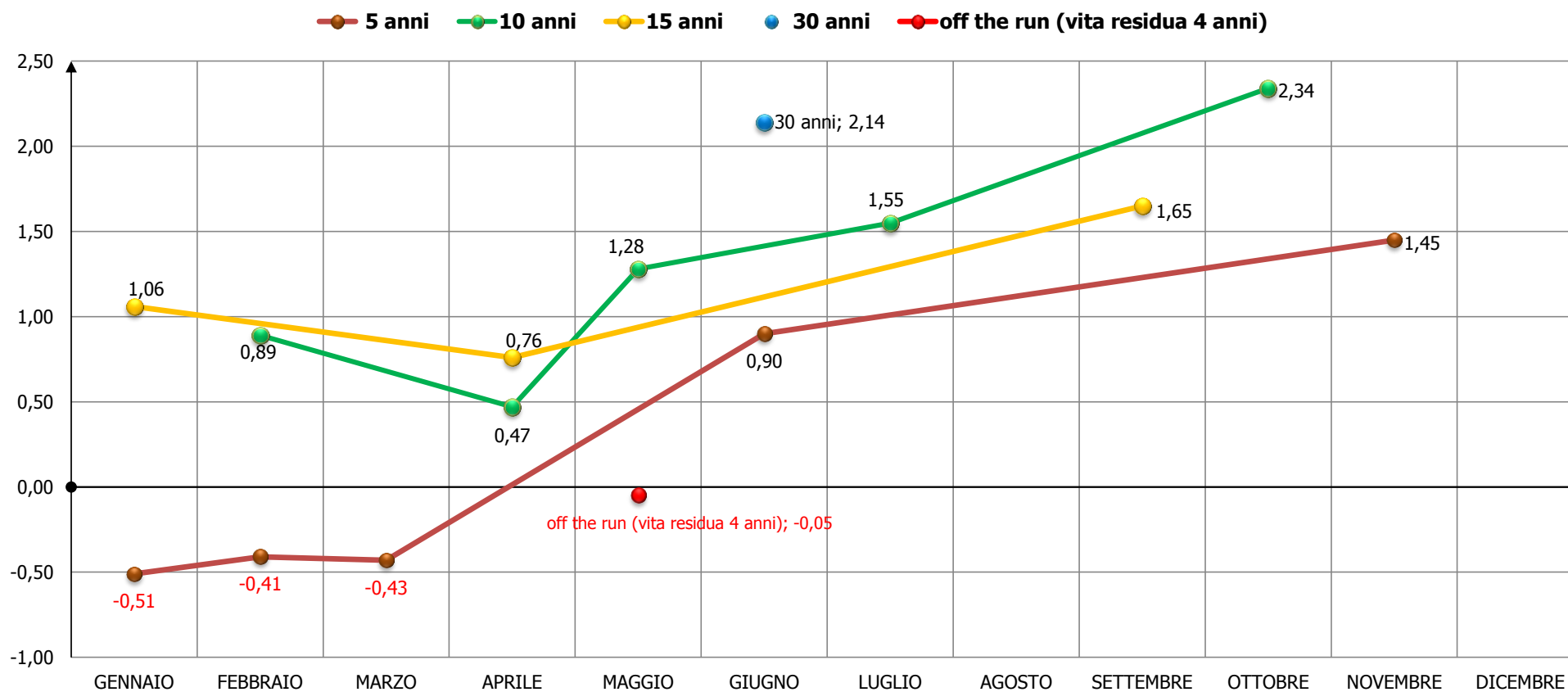
Date Emiss./Scad./Regol.	Data Asta	Codice UIC Tranche	Importo Min./Max. Offerto	Offerti	Richiesti	Assegnati Mercato	Incasso	Provvigioni Collocamento	Prezzo Fiscale	Prezzo Aggiudicazione	Prezzo Nettisti	Giorni Dietimi	Aspettativa d'inflazione	Cedola reale (annuale)	Rend. Annuo Lordo reale	Rendimento atteso	Cover Ratio	Coefficiente indicizzazione
<b>15-9-09/ 15-9-41</b>		<b>IT0004545890</b>	mln. €	mln. €	mln. €	mln. €	mln. €	%	%	%	%		%	%	%	%	%	
regolati 28-10-09	21-ott-09	1° (#)		3.500,000	5.000,000	3.500,000	3.461,185	-	98,891	98,891	-	-	2,40	2,55	2,618	5,018	1,43	0,99931
regolati 29-01-10	27-gen-10	2°	1.750	650,500	1.202,500	650,500	652,972	0,40	"	100,380	100,378387	136	2,304	"	2,550	4,854	1,85	1,00328
<b>quota specialisti</b>	28-gen-10	3°		65,050	0,000	0,000												
regolati 31-03-10	29-mar-10	4°	750/1.250	377,000	895,500	377,000	395,052	"	"	102,850	102,847663	16	2,388	"	2,430	4,818	2,38	0,99873
<b>quota specialisti</b>	30-mar-10	5°		37,700	7,105	7,105												
regolati 31-05-10	27-mag-10	6°	750/1.500	466,500	987,750	466,500	510,071	"	"	99,400	99,396940	77	2,379	"	2,590	4,969	2,12	1,01057
<b>quota specialisti</b>	28-mag-10	7°		46,650	50,474	46,650												
regolati 30-07-10	28-lug-10	8°	1.000/1.500	490,000	797,625	490,000	515,284	"	"	95,600	95,596228	137	2,172	"	2,780	4,952	1,63	1,01655
<b>quota specialisti</b>	29-lug-10	9°		49,000	179,144	49,000												
regolati 29-10-10	27-ott-10	10°	750/1.500	826,000	1.295,500	826,000	823,109	"	"	99,650	99,645149	44	2,125	"	2,580	4,705	1,57	1,01486
<b>quota specialisti</b>	28-ott-10	11°		82,600	0,000	0,000												
regolati 30-09-14	25-set-14	12°	*1.000/1.5000	497,250	1.397,500	497,250	571,828	"	"	108,930	108,908165	15	1,449	"	2,120	3,569	2,81	1,08239
<b>quota specialisti</b>	26-set-14	13°		74,587	27,700	27,700												
regolati 29-01-15	27-gen-15	14°	*500/1.000	307,650	765,000	307,650	405,513	"	"	131,810	131,786730	136	1,372	"	1,160	2,532	2,49	1,08550
<b>quota specialisti</b>	28-gen-15	15°		46,147	0,000	0,000												
regolati 29-06-15	25-giu-15	16°	*500/1.000	221,600	937,100	221,600	295,614	"	"	116,000	115,974939	106	1,476	"	1,790	3,266	4,23	1,08863
<b>quota specialisti</b>	26-giu-15	17°		33,240	146,860	33,240												
regolati 30-03-16	24-mar-16	18°	*205/750	254,500	633,000	254,500	379,453	"	"	129,650	129,621677	15	1,132	"	1,200	2,332	2,49	1,07101
<b>quota specialisti</b>	29-mar-16	19°		38,175	65,304	38,175												
regolati 29-11-16	25-nov-16	20°	*750/1.250	414,250	682,750	414,250	482,187	"	"	116,400	116,368783	75	1,345	"	1,740	3,085	1,65	1,08996
<b>quota specialisti</b>	28-nov-16	21°		62,137	0,000	0,000												
regolati 30-05-17	26-mag-17	22°	*750/1.500	472,000	876,000	472,000	543,744	"	"	115,200	115,166625	76	1,304	"	1,780	3,084	1,86	1,101060
<b>quota specialisti</b>	29-mag-17	23°		94,400	0,000	0,000												
regolati 28-06-18	26-giu-18	24°	*750/1.500	412,000	727,550	412,000	532,469	"	"	107,700	107,661952	105	1,439	"	2,140	3,579	1,77	1,117820
<b>quota specialisti</b>	27-giu-18	25°		82,400	474,274	82,400												

<b>Totale circolante (mln. Euro)</b>	<b>9.601,336</b>	<b>17.148,636</b>	<b>9.173,520</b>	<b>9.568,482</b>
<b>Totale specialisti</b>	<b>4.212,086</b>	<b>5.950,861</b>	<b>3.784,270</b>	<b>-</b>
<b>Totale 2018</b>	<b>494,400</b>	<b>1.201,824</b>	<b>494,400</b>	<b>532,469</b>

(#) Collocato tramite sindacato, lead manager: Banca Imi Spa, Barclays Bank PLC, Bnp Paribas, Deutsche Bank A.G. e Royal Bank of Scotland PLC.

\* Importi cumulativi riferiti all'offerta congiunta con altri BTP.

## BTP€i 2018 RENDIMENTI REALI ALL'EMISSIONE





## BTP Italia (indice FOI)

Date Emiss./Scad.	Data Regolamento	Codici ISIN	Periodo del collocamento	Totale contratti	Richiesti	Assegnati Mercato	Incasso	Prezzo Fiscale	Prezzo Aggiudicaz.	Aspettativa d'inflazione	Cedola Reale (annuale)	Rendim. Reale all'emissione	Rendimento atteso	Numero indice dell'inflazione	Cover ratio
					mln. €	mln. €	mln. €	%	%	%	%	%	%		
21.05.2018/21.05.2026	21-mag-18	IT0005332827 cum premio fedeltà	1° FASE dal 14 al 16.05.2018	62.728,000	4.056,711	4.056,711	4.056,711	100	100	1,222	0,550	0,551	1,773	101,629030	1,00
		IT0005332835 ex premio fedeltà	2° FASE il 17.05.2018	286,000	3.652,524	3.652,524	3.652,524								
<b>Totale</b>				<b>63.014</b>	<b>7.709,235</b>	<b>7.709,235</b>	<b>7.709,235</b>								
26.11.2018/26.11.2022	26-nov-22	IT0005351660 cum premio fedeltà	1° FASE dal 19 al 21.11.2018	31.011,000	863,340	863,340	863,340	100	100	1,096	1,450	1,453	2,549	102,48333.	1,00
		IT0005351678 ex premio fedeltà	2° FASE il 22.11.2018	55,000	1.300,787	1.300,787	1.300,787								
<b>Totale</b>				<b>31.066</b>	<b>2.164,127</b>	<b>2.164,127</b>	<b>2.164,127</b>								
<b>Totale emissione 2018</b>				<b>94.080,000</b>	<b>9.873,362</b>	<b>9.873,362</b>	<b>9.873,362</b>								

## CCT-eu

EMISSIONE / SCADENZA	DATA ASTA	CODICE UIC TRANCHE	OFFERTI MIN/MAX	OFFERTI	RICHIESTI	ASSEGNATI MERCATO	INCASSO	PREZZO FISCALE	PREZZO AGG.	PREZZO NETTISTI	DIETIMI GG.	TASSO ANNUO	TASSO SEM.	SPREAD	RENDIM. LORDO	PROVVIG. COLLOC.	COVER RATIO
<b>15-10-17/15-04-25</b>		<b>IT0005311508</b>	mln. €	mln. €	mln. €	mln. €	mln. €	%	%	%		%	%	%	%	%	%
regolati 01-11-17	30-ott-17	1°	3.000/3.500	3.500,000	5.476,898	3.500,000	4.575,48	100,00	100,56	100,560000	17	0,676	0,342	0,95	0,60	0,25	1,56
<b>quota specialisti</b>	31-ott-17	2°		1.050,000	2.758,353	1.050,000											
regolati 01-12-17	29-nov-17	3°	1.250/1.750	1.750,000	2.791,495	1.750,000	2.044,10	"	101,57	101,570000	47	"	"	"	0,46	"	1,60
<b>quota specialisti</b>	30-nov-17	4°		262,500	1.289,155	262,500											
regolati 02-01-18	28-dic-17	5°	1.500/2.000	2.000,000	3.350,282	2.000,000	2.029,11	"	101,43	101,430000	79	"	"	"	0,48	"	1,68
<b>quota specialisti</b>	29-dic-17	6°		300,000	0,500	0,500											
regolati 01-02-18	30-gen-18	7°	1.500/2.000	2.000,000	3.265,691	2.000,000	2.342,78	"	101,86	101,860000	109	"	"	"	0,42	"	1,63
<b>quota specialisti</b>	31-gen-18	8°		300,000	884,932	300,000											
regolati 01-03-18	27-feb-18	9°	1.250/1.750	1.710,500	2.312,550	1.710,500	2.009,30	"	101,84	101,840000	137	"	"	"	0,42	"	1,35
<b>quota specialisti</b>	28-feb-18	10°		262,500	672,673	262,500											
regolati 03-04-18	28-mar-18	11°	1.500/2.000	2.000,000	2.893,927	2.000,000	2.351,98	"	102,26	102,260000	170	"	"	"	0,35	"	1,45
<b>quota specialisti</b>	29-mar-18	12°		300,000	1.819,597	300,000											

<b>Totale circolante (mln. Euro)</b>	<b>15.435,500</b>	<b>27.516,053</b>	<b>15.136,000</b>	<b>15.352,747</b>
<i>di cui Totale specialisti</i>	<i>2.475,000</i>	<i>7.425,210</i>	<i>2.175,500</i>	<i>-</i>
<b>Totale 2018</b>	<b>8.873,000</b>	<b>15.200,152</b>	<b>8.573,500</b>	<b>8.733,170</b>

EMISSIONE / SCADENZA	DATA ASTA	CODICE UIC TRANCHE	OFFERTI MIN/MAX	OFFERTI	RICHIESTI	ASSEGNATI MERCATO	INCASSO	PREZZO FISCALE	PREZZO AGG.	PREZZO NETTISTI	DIETIMI GG.	TASSO ANNUO	TASSO SEM.	SPREAD	RENDIM. LORDO	PROVVIG. COLLOC.	COVER RATIO
<b>15-03-18/15-09-25</b>		<b>IT0005331878</b>	mln. €	mln. €	mln. €	mln. €	mln. €	%	%	%		%	%	%	%	%	%
regolati 02-05-18	27-apr-18	1°	3.000/3.500	3.500,000	4.974,346	3.500,000	3.515,51	100,00	100,40	100,400000	48	0,279	0,143	0,55	0,23	0,25	1,42
<b>quota specialisti</b>	30-apr-18	2°		1.050,000	1,500	1,500											
regolati 01-06-18	30-mag-18	3°	1.250/2.000	2.000,000	2.876,250	2.000,000	2.029,98	"	88,26	88,260000	78	"	"	"	2,00	"	1,44
<b>quota specialisti</b>	31-mag-18	4°		300,000	1.608,402	300,000											
regolati 02-07-18	28-giu-18	5°	1.500/2.000	2.000,000	2.609,705	2.000,000	2.081,50	"	90,50	90,500000	109	"	"	"	1,67	"	1,30
<b>quota specialisti</b>	28-giu-18	6°		300,000	323,201	300,000											
regolati 01-08-18	30-lug-18	7°	1.000/1.500	1.500,000	2.397,500	1.500,000	1.553,36	"	90,05	90,050000	139	"	"	"	1,75	"	1,60
<b>quota specialisti</b>	31-lug-18	8°		225,000	1.521,999	225,000											
regolati 03-09-18	30-ago-18	9°	*1.250/1.750	754,700	2.088,200	754,700	654,70	"	86,75	86,750000	172	"	"	"	2,31	"	2,77
<b>quota specialisti</b>	31-ago-18	10°		113,205	0,000	0,000											
regolati 01-10-18	27-set-18	11°	750/1.250	1.250,000	2.083,100	1.250,000	1.126,38	"	90,11	90,110000	16	"	"	"	1,77	"	1,67
<b>quota specialisti</b>	28-set-18	12°		187,500	0,000	0,000											
regolati 01-11-18	30-ott-18	13°	500/1.000	1.000,000	1.668,500	1.000,000	921,02	"	86,91	86,910000	47	0,281	0,141	"	2,32	"	1,67
<b>quota specialisti</b>	31-ott-18	14°		150,000	59,745	59,745											
regolati 03-12-18	29-nov-18	15°	*750/1.250	641,125	1.254,425	641,125	611,83	"	87,13	87,130000	79	"	"	"	2,31	"	1,96
<b>quota specialisti</b>	30-nov-18	16°		96,169	61,083	61,083											

<b>Totale circolante (mln. Euro)</b>	<b>15.067,699</b>	<b>23.527,956</b>	<b>13.593,153</b>	<b>12.494,284</b>
<i>di cui Totale specialisti</i>	<i>2.421,874</i>	<i>3.575,930</i>	<i>947,328</i>	<i>-</i>

\* Importi cumulativi riferiti all'offerta congiunta con altri CCTeu.

**CCTeu Off the run  
7 anni (vita residua 6 anni)**

EMISSIONE / SCADENZA	DATA ASTA	CODICE UIC TRANCHE	OFFERTI MIN/MAX	OFFERTI	RICHIESTI	ASSEGNATI MERCATO	INCASSO	PREZZO FISCALE	PREZZO AGG.	PREZZO NETTISTI	DIETIMI GG.	TASSO ANNUO	TASSO SEM.	SPREAD	RENDIM. LORDO	PROVVIG. COLLOC.	COVER RATIO
<b>15-04-17/15-10-24</b>		<b>IT0005252520</b>	mln. €	mln. €	mln. €	mln. €	mln. €	%	%	%		%	%	%	%	%	%
regolati 02-05-17	27-apr-17	1°	3.000/3.500	3.500,000	4.498,297	3.500,000	4.527,25	99,50	99,50	99,499612	17	0,858	0,436	1,10	0,93	0,25	1,29
<b>quota specialisti</b>	28-apr-17	2°		1.050,000	2.046,830	1.050,000											
regolati 01-06-17	30-mag-17	3°	1.250/1.750	1.750,000	2.471,296	1.750,000	2.003,85	"	99,57	99,568928	47	"	"	"	0,92	"	1,41
<b>quota specialisti</b>	31-mag-17	4°		262,500	1.943,790	262,500											
regolati 04-07-17	30-giu-17	5°	1.000/1.500	1.500,000	2.439,605	1.500,000	1.729,14	"	100,24	100,238175	80	"	"	"	0,83	"	1,63
<b>quota specialisti</b>	03-lug-17	6°		225,000	1.110,390	225,000											
regolati 01-08-17	28-lug-17	7°	1.000/1.500	1.500,000	2.477,972	1.500,000	1.735,70	"	100,62	100,617536	108	"	"	"	0,77	"	1,65
<b>quota specialisti</b>	29-lug-17	8°		225,000	754,774	225,000											
regolati 01-09-17	30-ago-17	9°	1.250/1.750	1.750,000	2.595,778	1.750,000	2.019,54	"	100,35	100,346829	139	"	"	"	0,81	"	1,48
<b>quota specialisti</b>	31-ago-17	10°		262,500	1.535,019	262,500											
regolati 02-10-17	28-set-17	11°	1.000/1.500	1.500,000	2.782,728	1.500,000	1.737,94	"	100,75	100,746122	170	"	"	"	0,75	"	1,86
<b>quota specialisti</b>	29-set-17	12°		225,000	1.929,034	225,000											
regolati 03-09-18	30-ago-18	13°	*1.250/1.750	995,300	1.614,500	995,300	910,66	"	91,45	91,438458	141	0,829	1,100	"	2,32	"	1,62
<b>quota specialisti</b>	31-ago-18	14°		149,295	0,500	0,500											
regolati 03-12-18	29-nov-18	15°	*750/1.250	608,875	1.109,875	608,875	646,15	"	92,28	92,266382	49	0,833	0,421	"	2,22	"	1,82
<b>quota specialisti</b>	30-nov-18	16°		91,331	94,747	91,331											

<b>Totale circolante (mln. Euro)</b>	<b>15.594,801</b>	<b>29.405,135</b>	<b>15.446,006</b>	<b>15.310,222</b>
<i>di cui Totale specialisti</i>	<i>2.490,626</i>	<i>9.415,084</i>	<i>2.341,831</i>	<i>-</i>
<b>Totale 2018</b>	<b>1.844,801</b>	<b>2.819,622</b>	<b>1.696,006</b>	<b>1.556,809</b>

\* Importi cumulativi riferiti all'offerta congiunta con altri CCTeu.

## CCTeu 2018 RENDIMENTI ALL'EMISSIONE

