



Ministero dell'Economia e delle Finanze



Debito Pubblico

Le Emissioni del Tesoro nel 2016

Indirizzo Internet: <http://www.dt.tesoro.it>

Per informazioni contattare: dt.gruppo.info@tesoro.it

Dir.II - Uff. VIII

Indice

- Composizione dei titoli di Statopag. 1
- Composizione dei titoli di Stato dopo le operazioni di swappag. 2
- Riepilogo emissioni e rimborsipag. 3
- Riepilogo rendimenti lordi all'emissionepag. 4
- Riepilogo rendimenti medi ponderati dei titoli di Statopag. 5
- Riepilogo operazioni per la riduzione del debitopag. 6
- Operazioni di concambiopag. 7
- Emissioni B.O.T.pag. 8 - 10
- Emissioni C.T.Z.pag. 11 - 12
- Emissioni B.T.P.pag. 13 - 26
- Emissioni B.T.P€ipag. 27 - 32
- Emissioni BTP Italiapag. 33
- Emissioni C.C.Teu. pag. 34 - 36
- Emissioni sul mercato estero pag. 37

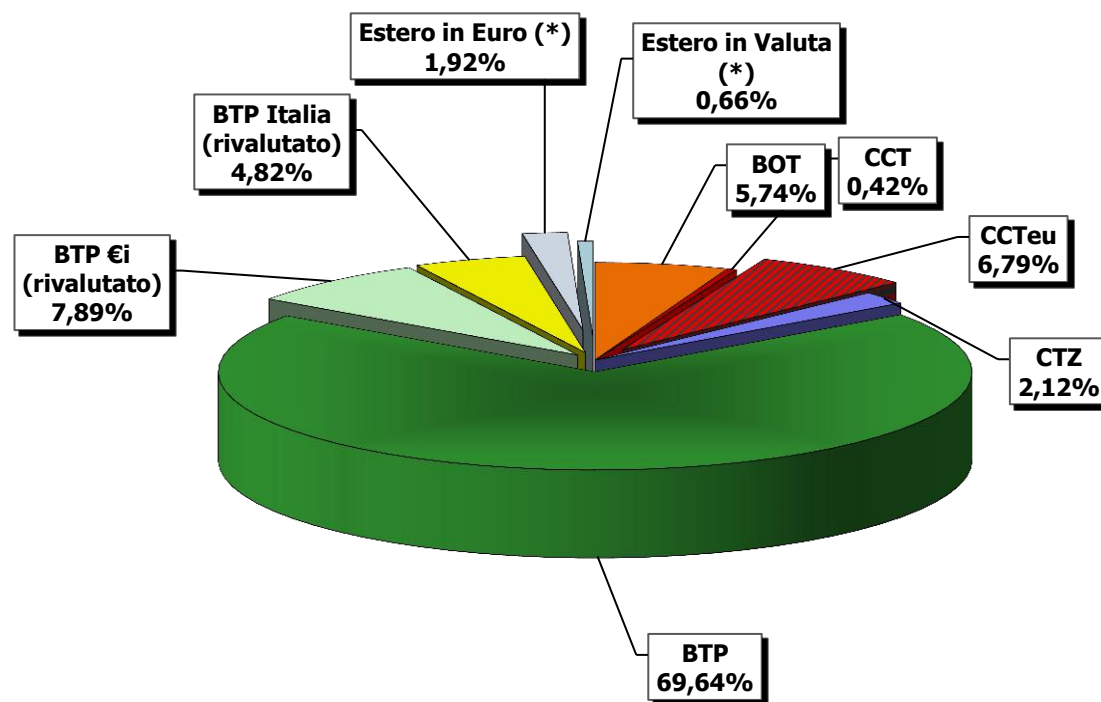
Composizione dei titoli di Stato

situazione al 31/12/2016

(Valori nominali)

mln. Euro

BOT	107.112,61
CCT	134.706,97
<i>di cui CCTeu</i>	126.841,67
CTZ	39.606,61
BTP	1.300.593,59
BTP €i (rivalutato)	147.337,31
BTP Italia (rivalutato)	90.012,22
Estero in Euro (*)	35.926,57
<i>di cui Titoli ISPA (**)</i>	8.605,47
Estero in Valuta (*)	12.271,05
Totale	1.867.566,93
Vita media	6,75



(*) Estero prima delle operazioni di swap.

(**) Debito contratto da Infrastrutture S.p.A.

Composizione dei titoli di Stato dopo swap

situazione al 31/12/2016

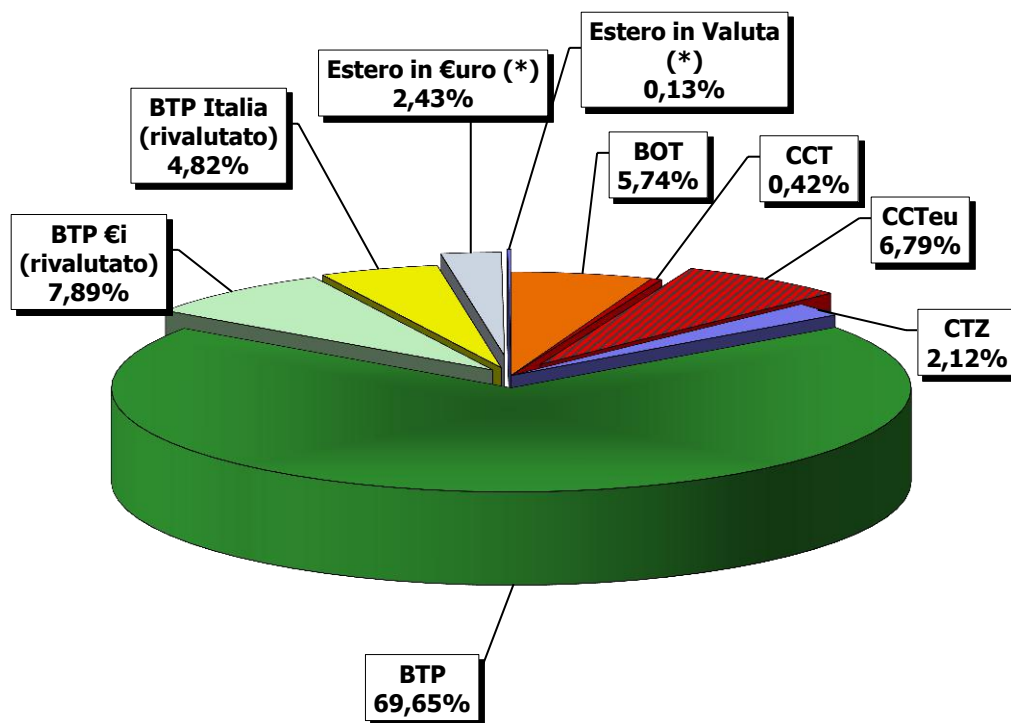
(Valori nominali)

mln. Euro

BOT	107.112,61
CCT	134.706,97
<i>di cui CCTeu</i>	126.841,67
CTZ	39.606,61
BTP	1.300.593,59
BTP €i (rivalutato)	147.337,31
BTP Italia (rivalutato)	90.012,22
Estero in €uro (*)	45.418,50
<i>di cui Titoli ISPA (**)</i>	8.605,47
Estero in Valuta (*)	2.426,52

Totale 1.867.214,32

Vita media 6,76



(*) Estero dopo le operazioni di swap sulla valuta.

(**) Debito contratto da Infrastrutture S.p.A.

TITOLI EMESSI E RIMBORSATI NEL CORSO DEL 2016

(al valore nominale in mln. €)

	BTP	BTP €i	BTP Italia	CCT	CCT eu	BOT	CTZ	ESTERO	TOTALE
		(1)							
Totale emissioni lorde	179.255,671	12.421,566	13.234,286	-	28.854,333	152.693,685	18.990,888	3.036,000	408.486,429
<i>Di cui emissioni tramite concambio</i>	<i>9.037,000</i>								<i>9.037,000</i>
Emissioni lorde al netto dell'importo emesso tramite concambi	170.218,671	12.421,566	13.234,286	-	28.854,333	152.693,685	18.990,888	3.036,000	399.449,429
Scadenze	99.868,417	9.783,245	27.047,960	13.395,080	-	160.654,879	26.240,048	8.017,739	345.007,369
Riacquisti/rimborsi anticipati/ammortamenti	49,878	-	-	-	-	-	-	136,538	186,416
Ritirati con operazioni di concambio	7.895,133	236,061	-	-	1.933,588	-	1.795,284	-	11.860,066
Totale scadenze	107.813,428	10.019,306	27.047,960	13.395,080	1.933,588	160.654,879	28.035,332	8.154,277	357.053,851
Emissioni nette omnicomprendive	71.442,243	2.402,260	-13.813,674	-13.395,080	26.920,745	-7.961,194	-9.044,444	-5.118,277	51.432,578

(1) Per i BTP€i il "Totale emissioni lorde" corrisponde al valore nominale, mentre l'importo in "Scadenza" e quello "Ritirato con operazioni di concambio" è stato rivalutato in base ai rispettivi coefficienti di indicizzazione.

RENDIMENTI COMPOSTI LORDI ALL'EMISSIONE
ANNO 2016

	BOT		CTZ	BTP									BTPEi (*)					BTP Italia (*)	CCTeu	
	6 mesi	12 mesi	24 mesi	3 anni	5 anni	7 anni	10 anni	15 anni	20 anni	30 anni	50 anni	off the run	5 anni	10 anni	15 anni	30 anni	off the run		7 anni	off the run
GENNAIO	-0,038 -0,080	-0,074	-0,109 -0,118	0,02	0,57	0,99	1,59	2,03	-	-	-	-	-	0,66[1,35]	-	-	0,83[1,54]	-	0,42	-
FEBBRAIO	-0,042	-0,032	-	0,11	0,42	1,05	1,44	-	-	2,76	-	2,08	-	-	1,22[1,95]	-	-	-	0,47	-
MARZO	-0,050	-0,068	-0,063	-0,05	0,44	0,79	1,50	1,84	-	-	-	-	-	-	-	1,20[2,33]	0,55[1,27]	-	0,58	-
APRILE	-0,172	-0,081	-	0,05	0,34	0,82	1,24	-	2,30	2,49	-	1,71	-	0,48[1,34]	-	-	-	0,40[1,14]	0,44	-
MAGGIO	-0,262	-0,140	-0,137	0,04	0,49	0,87	1,51	1,99	-	-	-	1,90	0,13[0,71]	-	-	-	-	-	0,59	-
GIUGNO	-0,150	-0,122	-	0,08	0,40	0,83	1,42	-	-	2,49	-	2,44	-	-	1,00[1,79]	-	-	-	0,53	-
LUGLIO	-0,185	-0,176	-0,150	-0,04	0,33	0,63	1,35	1,57	1,88	-	-	-	0,08[0,45]	-	-	-	-	-	0,57	-
AGOSTO	-0,236	-0,190	-	-	0,26	-	1,24	-	-	-	-	-	-	-	-	-	-	-	0,38	-
SETTEMBRE	-0,257	-0,175	-0,216	-0,02	0,19	0,69	1,14	-	1,91	-	-	2,28	-	-	0,63[1,50]	-	-	-	0,32	-
OTTOBRE	-0,295	-0,238	-	0,03	0,28	0,83	1,21	1,77	-	-	2,85	-	-	0,29[1,08]	-	-	0,51[1,34]	0,35[1,13]	0,33	-
NOVEMBRE	-0,199	-0,217	0,283	0,30	0,57	1,37	1,60	-	-	3,14	-	3,05	0,51[1,12]	-	-	1,74[3,09]	-	-	0,59	-
DICEMBRE	-	-0,196	-	-	0,91	-	1,97	-	-	-	-	-	-	-	-	-	-	-	0,99	0,67

(*) Rendimento reale

[] Rendimento lordo comprensivo dell'aspettativa di inflazione al momento dell'emissione

Riepilogo rendimenti medi ponderati dei titoli di Stato

Tipologia Titoli	Totale Importo Assegnato <i>(mln. €)</i>	Rendimento medio ponderato
BOT 6m	76.669	-0,161%
BOT 12m	76.025	-0,140%
TOTALE BOT	152.694	-0,151%
CTZ 2a	18.991	-0,031%
BTP ITALIA	13.234	1,13%
BTP 3a	25.215	0,06%
BTP 5a	33.747	0,41%
BTP 7a	31.328	0,87%
BTP 10a	38.977	1,40%
BTP 15a	8.553	1,85%
BTP 20a	9.500	2,17%
BTP 30a	12.945	2,74%
BTP 50a	5.000	2,85%
BTP off the run	4.953	2,19%
TOTALE BTP	170.219	1,14%
BTP 5€i	4.942	0,71%
BTP 10€i	2.081	1,26%
BTP 15€i	2.691	1,74%
BTP 30€i	707	2,77%
Btp€i off the run	2.002	1,38%
TOTALE BTP€i	12.422	1,25%
CCTeu	27.704	0,53%
CCTeu off the run	1.150	-
TOTALE CCTeu	28.854	0,54%
TOTALE GENERALE	396.413	0,55%

RIEPILOGO OPERAZIONI PER LA RIDUZIONE DEL DEBITO*(valori nominali in milioni di Euro)*

Data di regolamento	Tipologia titolo	Data emissione	Data scadenza	Tasso nom. / spread	Riacquisti con Fondo Am.	Rimborsi a scadenza con Fondo Am.	Riacquisti con Conto Disponibilità	Totale
15-apr-16	BTP	15-apr-11	15-apr-16	3,75%	-	3.707	-	3.707
15-nov-16	BTP	16-set-13	15-nov-16	2,75%	-	1.952	-	1.952
<i>Totale</i>					-	<i>5.659</i>	-	<i>5.659</i>

OPERAZIONI DI CONCAMBIO TELEMATICO 2016

DATA OPERAZIONE		TITOLI OGGETTO DEL RIACQUISTO							TITOLI IN EMISSIONE																																
Asta	Regolamento	Codice	Tipo titolo	Data emissione	Data scadenza	Prezzo di riacquisto	Imp. Nominale riacquistato (ml.€)	Circolante nominale residuo (ml.€)	Codice	Tipo titolo	Data emissione	Data scadenza	Importo assegnato (ml.€)	Prezzo aggiudicazione	Giorni di dietimi	Circolante dopo il concambio (ml.€)																									
04-mar-16	08-mar-16	IT0004164775	BTP	01-ago-06	01-feb-17	103,68	96,502	24.397,060	IT0004889033	BTP 4,75%	22-gen-13	01-set-28	1.627,00	133,444	7	19.783,654																									
04-mar-16	08-mar-16	IT0004793474	BTP	01-feb-12	01-mag-17	105,53	538,543	13.107,937																																	
04-mar-16	08-mar-16	IT0003242747	BTP	01-feb-02	01-ago-17	107,45	627,570	22.890,699																																	
04-mar-16	08-mar-16	IT0004652175	CCTeu	15-ott-10	15-ott-17	101,07	429,003	13.314,296																																	
04-mar-16	08-mar-16	IT0004273493	BTP	01-ago-07	01-feb-18	108,68	363,349	24.442,907																																	
06-mag-16	10-mag-16	IT0005023459	BTP	15-mag-14	15-mag-17	101,26	730,851	13.284,230	IT0003535157	BTP 5,00%	01-ago-03	01-ago-34	1.910,00	140,969	99	23.742,921																									
06-mag-16	10-mag-16	IT0003242747	BTP	01-feb-02	01-ago-17	106,54	370,495	22.520,204																																	
06-mag-16	10-mag-16	IT0004085210	BTPei	15-mar-06	15-set-17	104,49	205,165	13.591,521																																	
06-mag-16	10-mag-16	IT0004867070	BTP	01-nov-12	01-nov-17	105,25	455,404	16.508,550																																	
06-mag-16	10-mag-16	IT0004922909	CCTeu	01-mag-13	01-nov-18	104,02	799,644	12.685,065																																	
17-giu-16	21-giu-16	IT0005089955	CTZ	26-feb-15	27-feb-17	100,05	658,653	12.043,273	IT0004898034	BTP 4,50%	01-mar-13	01-mag-23	2.000,00	123,630	51	20.070,594																									
17-giu-16	21-giu-16	IT0004809809	CCTeu	15-dic-11	15-giu-17	102,32	138,949	8.867,293																																	
17-giu-16	21-giu-16	IT0003242747	BTP	01-feb-02	01-ago-17	105,85	270,970	22.249,234																																	
17-giu-16	21-giu-16	IT0004273493	BTP	01-ago-07	01-feb-18	107,17	732,532	23.710,375																																	
17-giu-16	21-giu-16	IT0004907843	BTP	02-apr-13	01-giu-18	106,65	562,225	19.388,580																																	
07-set-16	09-set-16	IT0004820426	BTP	01-giu-12	01-giu-17	103,66	607,730	14.979,325	IT0004889033	BTP 4,75%	22-gen-13	01-set-28	2.000,00	138,453	8	21.783,654																									
07-set-16	09-set-16	IT0005126989	CTZ	28-ago-15	30-ago-17	100,23	476,555	12.370,478																																	
07-set-16	09-set-16	IT0004273493	BTP	01-ago-07	01-feb-18	106,51	734,442	22.975,933																																	
07-set-16	09-set-16	IT0005106049	BTP	15-apr-15	15-mag-18	100,65	639,679	13.607,659																																	
07-set-16	09-set-16	IT0004922909	CCTeu	01-mag-13	01-nov-18	103,67	227,039	12.458,026																																	
04-nov-16	08-nov-16	IT0005089955	CTZ	26-feb-15	27-feb-17	100,09	660,076	11.383,197	IT0003256820	BTP 5,75%	01-feb-02	01-feb-33	1.500,00	148,471	99	16.954,000																									
04-nov-16	08-nov-16	IT0004652175	CCTeu	15-ott-10	15-ott-17	100,75	338,953	12.975,343																																	
04-nov-16	08-nov-16	IT0004867070	BTP	01-nov-12	01-nov-17	103,61	530,178	15.978,372																																	
04-nov-16	08-nov-16	IT0004273493	BTP	01-ago-07	01-feb-18	105,63	386,540	22.589,393																																	
04-nov-16	08-nov-16	IT0004361041	BTP	01-feb-08	01-ago-18	107,71	248,123	25.251,174																																	
		<table border="0"> <tr> <td align="right">Totale BTP</td> <td>7.895,133</td> </tr> <tr> <td align="right">Totale CCTeu</td> <td>1.933,588</td> </tr> <tr> <td align="right">Totale BTPei</td> <td>205,165</td> </tr> <tr> <td align="right">Totale CTZ</td> <td>1.795,284</td> </tr> <tr> <td align="right">TOTALE RIACQUISTATO</td> <td>11.829,170</td> </tr> </table>							Totale BTP	7.895,133	Totale CCTeu	1.933,588	Totale BTPei	205,165	Totale CTZ	1.795,284	TOTALE RIACQUISTATO	11.829,170	<table border="0"> <tr> <td align="center" colspan="2">Importi assegnati</td> <td align="center" colspan="2">Incasso</td> </tr> <tr> <td align="right">BTP</td> <td>9.037,00</td> <td align="right">12.332,37</td> <td></td> </tr> <tr> <td align="right">CCTeu</td> <td>-</td> <td align="right">-</td> <td></td> </tr> <tr> <td align="right">TOTALE OFFERTO</td> <td>9.037,00</td> <td align="right">12.332,37</td> <td></td> </tr> </table>							Importi assegnati		Incasso		BTP	9.037,00	12.332,37		CCTeu	-	-		TOTALE OFFERTO	9.037,00	12.332,37	
Totale BTP	7.895,133																																								
Totale CCTeu	1.933,588																																								
Totale BTPei	205,165																																								
Totale CTZ	1.795,284																																								
TOTALE RIACQUISTATO	11.829,170																																								
Importi assegnati		Incasso																																							
BTP	9.037,00	12.332,37																																							
CCTeu	-	-																																							
TOTALE OFFERTO	9.037,00	12.332,37																																							

EMISSIONI BOT

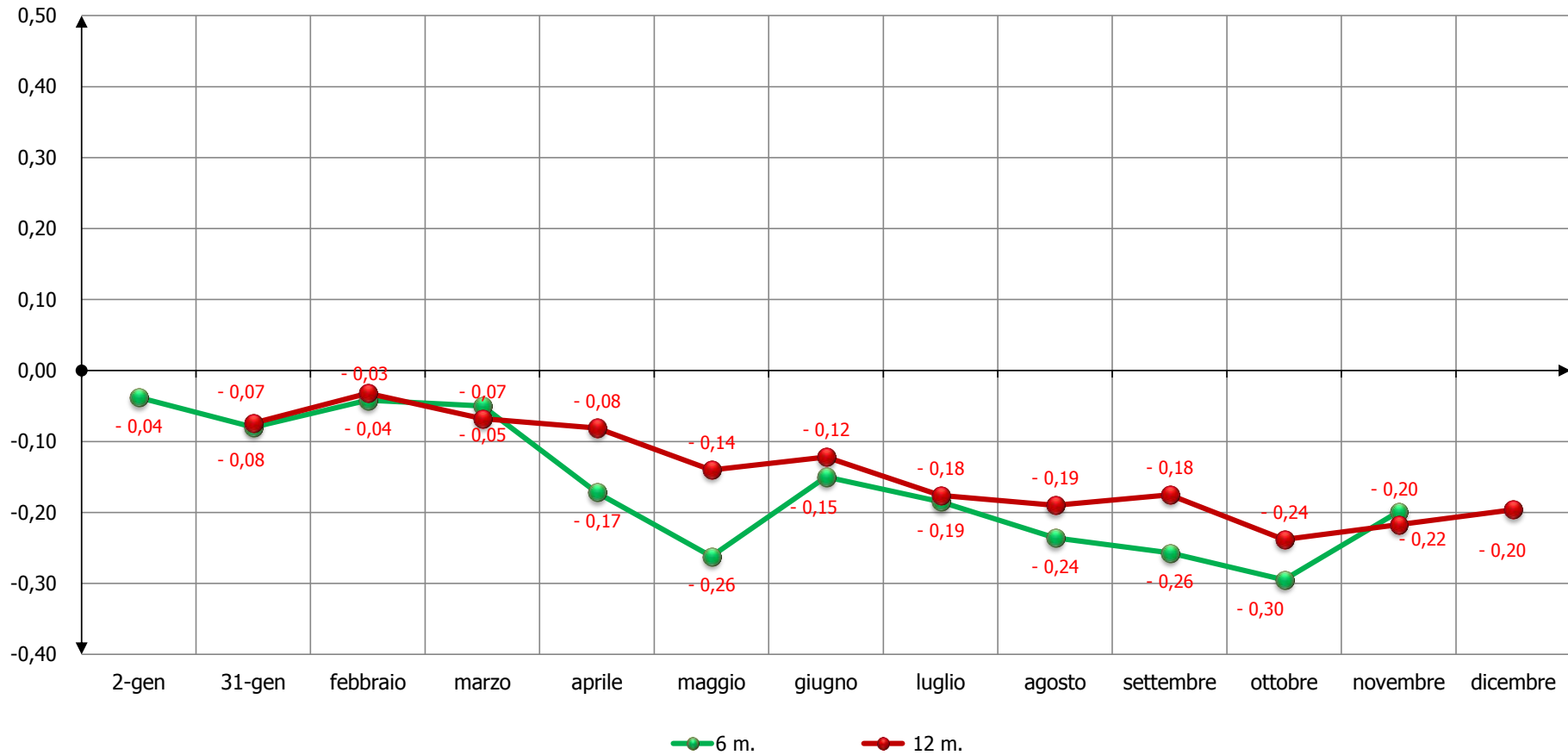
(valori nominali in mln. €)

ASTE 2016 data regolamento	EMISSIONI														SCADENZE				EMISSIONI NETTE
	3 mesi				6 mesi				12 mesi				totale		3 mesi	6 mesi	12 mesi	totale	totale
	Codice	Offerti	richiesti	assegnati	Codice	Offerti	richiesti	assegnati	Codice	Offerti	richiesti	assegnati	totale assegnati	totale richiesti					
04-gen-16					IT0005154783 specialisti	6.000 600	7.901 620	6.000 600					6.600	8.521	0	0	0	0	6.600
14-gen-16 29-gen-16					IT0005160129 specialisti	6.500 650	10.753 0	6.500 0	IT0005160111 specialisti	7.000 700	9.628 0	7.000 0	7.000 6.500	9.628 10.753	0 0	0 7.150	0 8.413	8.413 7.150	-1.413 -650
Tot. Gennaio		0	0	0		13.750	19.274	13.100		7.700	9.628	7.000	20.100	28.901	0	7.150	8.413	15.563	4.537
12-feb-16 29-feb-16					IT0005162638 specialisti	6.250 625	10.850 635	6.250 625	IT0005162620 specialisti	6.500 650	10.459 0	6.500 0	6.500 6.875	10.459 11.485	0 0	0 6.750	7.700 7.700	7.700 6.750	-1.200 125
Tot. Febbraio		0	0	0		6.875	11.485	6.875		7.150	10.459	6.500	13.375	21.943	0	6.750	7.700	14.450	-1.075
14-mar-16 31-mar-16					IT0005171738 specialisti	6.000 600	9.705 2752	6.000 600	IT0005171720 specialisti	6.000 600	9.951 712	6.000 600	6.600 6.600	10.663 12.457	0 0	0 6.500	6.502 6.500	6.502 6.500	99 100
Tot. Marzo		0	0	0		6.600	12.457	6.600		6.600	10.663	6.600	13.200	23.120	0	6.500	6.502	13.002	199
14-apr-16 29-apr-16					IT0005176182 specialisti	6.000 600	10.488 1246	6.000 600	IT0005176190 specialisti	6.000 600	9.294 75	6.000 75	6.075 6.600	9.369 11.734	0 0	0 6.000	6.500,000 0	6.500 6.000	-425 600
Tot. Aprile		0	0	0		6.600	11.734	6.600		6.600	9.369	6.075	12.675	21.102	0	6.000	6.500	12.500	175
13-mag-16 31-mag-16					IT0005186405 specialisti	6.000 600	9.756 0	6.000 0	IT0005186397 specialisti	6.500 650	11.198 0	6.500 0	6.500 6.000	11.198 9.756	0 0	0 5.500	7.142 0	7.142 5.500	-642 500
Tot. Maggio		0	0	0		6.600	9.756	6.000		7.150	11.198	6.500	12.500	20.953	0	5.500	7.142	12.642	-142
14-giu-16 30-giu-16					IT0005199358 specialisti	6.000 600	9.468 406	6.000 406	IT0005199341 specialisti	6.500 650	9.373 0	6.500 0	6.500 6.406	9.373 9.874	0 0	0 6.600	7.150 7.150	7.150 6.600	-650 -194
Tot. Giugno		0	0	0		6.600	9.874	6.406		7.150	9.373	6.500	12.906	19.247	0	6.600	7.150	13.750	-844
14-lug-16 29-lug-16					IT0005203556 specialisti	6.250 625	11.591 238	6.250 238	IT0005203523 specialisti	6.500 650	10.075 0	6.500 0	6.500 6.488	10.075 11.828	0 0	0 6.500	7.067 0	7.067 6.500	-567 -12
Tot. Luglio		0	0	0		6.875	11.828	6.488		7.150	10.075	6.500	12.988	21.903	0	6.500	7.067	13.567	-580
12-ago-16 31-ago-16					IT0005211138 specialisti	6.000 600	9.034 0	6.000 0	IT0005211138 specialisti	6.000 600	10.578 835	6.000 600	6.600 6.000	11.413 9.034	0 0	0 6.875	6.000 0	6.000 6.875	600 -875
Tot. Agosto		0	0	0		6.600	9.034	6.000		6.600	11.413	6.600	12.600	20.446	0	6.875	6.000	12.875	-275
14-set-16 30-set-16					IT0005214850 specialisti	6.000 600	10.364 1.148	6.000 600	IT0005214843 specialisti	6.750 675	9.693 0	6.750 0	6.750 6.600	9.693 11.512	0 0	0 6.600	7.500 0	7.500 6.600	-750 0
Tot. Settembre		0	0	0		6.600	11.512	6.600		7.425	9.693	6.750	13.350	21.205	0	6.600	7.500	14.100	-750
14-ott-16 31-ott-16					IT0005216939 specialisti	6.000 600	9.628 0	6.000 0	IT0005216921 specialisti	6.250 625	9.696 0	6.250 0	6.250 6.000	9.696 9.628	0 0	0 6.600	7.100 0	7.100 6.600	-850 -600
Tot. Ottobre		0	0	0		6.600	9.628	6.000		6.875	9.696	6.250	12.250	19.323	0	6.600	7.100	13.700	-1.450
14-nov-16 30-nov-16					IT0005219412 specialisti	6.000 600	10.163 0	6.000 0	IT0005219404 specialisti	6.000 600	10.535 0	6.000 0	6.000 6.000	10.535 10.163	0 0	0 6.000	6.600 0	6.600 6.000	-600 0
Tot. Novembre		0	0	0		6.600	10.163	6.000		6.600	10.535	6.000	12.000	20.697	0	6.000	6.600	12.600	-600
14-dic-16 31-dic-16					IT0005222135 specialisti				IT0005222135 specialisti	4.750 475	8.223 0	4.750 0	4.750 0	8.223 0	0 0	0 6.406	5.500 0	5.500 6.406	-750 -6.406
Tot. Dicembre		0	0	0		0	0	0		5.225	8.223	4.750	4.750	8.223	0	6.406	5.500	11.906	-7.156
TOTALE		0	0	0		80.300	126.742	76.669		82.225	120.322	76.025	152.694	247.063	0	77.481	83.174	160.655	-7.961

EMISSIONI BOT

ASTE 2016 data	RENDIMENTO																		GG. DURATA			PREZZO MEDIO POND.			PREZZO FISCALE			COVER RATIO		
	SEMPLICE			COMPOSTO			MASSIMO			MINIMO			ESCLUSIONE			MEDIO POND.			3 m.	6 m.	12 m.	3 m.	6 m.	12 m.	3 m.	6 m.	12 m.	3 m.	6 m.	12 m.
	3 m.	6 m.	12 m.	3 m.	6 m.	12 m.	3 m.	6 m.	12 m.	3 m.	6 m.	12 m.	3 m.	6 m.	12 m.	3 m.	6 m.	12 m.	3 m.	6 m.	12 m.	3 m.	6 m.	12 m.	3 m.	6 m.	12 m.			
04-gen-16		-0,038			-0,038			-0,025			-0,052			0,959			-0,038		178		100,019			100,000		-	1,32			
14-gen-16	-		-0,074	-		-0,074	-		-0,067	-		-0,080	-		0,924	-	-0,074	-	365	-		100,075	-		100,000	-		1,38		
29-gen-16		-0,080			-0,080			-0,076			-0,085			0,918			-0,080		182		100,040			100,000			1,65			
12-feb-16	-		-0,032	-		-0,032	-		-0,026	-		-0,041	-		0,965	-	-0,032	-	368	-		100,033	-		100,000	-		1,61		
29-feb-16		-0,042			-0,042			-0,039			-0,050			0,957			-0,042		184		100,021			100,000			1,74			
14-mar-16	-		-0,068	-		-0,068	-		-0,064	-		-0,074	-		0,930	-	-0,068	-	365	-		100,069	-		100,000	-		1,66		
31-mar-16		-0,050			-0,050			-0,046			-0,057			0,948			-0,050		183		100,025			100,000			1,62			
14-apr-16	-		-0,081	-		-0,081	-		-0,077	-		-0,085	-		0,917	-	-0,081	-	364	-		100,082	-		100,000	-		1,55		
29-apr-16		-0,172			-0,172			-0,168			-0,181			0,826			-0,172		185		100,088			100,000			1,75			
13-mag-16	-		-0,140	-		-0,140	-		-0,137	-		-0,145	-		0,859	-	-0,140	-	364	-		100,142	-		100,000	-		1,72		
31-mag-16		-0,262			-0,262			-0,259			-0,271			0,736			-0,262		183		100,133			100,000			1,63			
14-giu-16	-		-0,122	-		-0,122	-		-0,115	-		-0,132	-		0,875	-	-0,122	-	365	-		100,124	-		100,000	-		1,44		
30-giu-16		-0,150			-0,150			-0,147			-0,159			0,848			-0,150		183		100,076			100,000			1,58			
14-lug-16	-		-0,176	-		-0,176	-		-0,172	-		-0,186	-		0,822	-	-0,176	-	365	-		100,179	-		100,000	-		1,55		
29-lug-16		-0,185			-0,185			-0,181			-0,197			0,813			-0,185		186		100,096			100,000			1,85			
12-ago-16	-		-0,190	-		-0,190	-		-0,188	-		-0,193	-		0,808	-	-0,190	-	367	-		100,194	-		100,000	-		1,76		
31-ago-16		-0,236			-0,236			-0,232			-0,247			0,762			-0,236		181		100,119			100,000			1,51			
13-set-16	-		-0,175	-		-0,175	-		-0,170	-		-0,179	-		0,823	-	-0,175	-	365	-		100,178	-		100,000	-		1,44		
30-set-16		-0,257			-0,257			-0,253			-0,266			0,741			-0,257		182		100,130			100,000			1,73			
14-ott-16	-		-0,238	-		-0,238	-		-0,234	-		-0,246	-		0,759	-	-0,238	-	364	-		100,241	-		100,000	-		1,55		
31-ott-16		-0,295			-0,295			-0,291			-0,307			0,703			-0,295		179		100,147			100,000			1,60			
14-nov-16	-		-0,217	-		-0,217	-		-0,214	-		-0,226	-		0,780	-	-0,217	-	365	-		100,220	-		100,000	-		1,76		
30-nov-16		-0,199			-0,199			-0,195			-0,209			0,799			-0,199		182		100,101			100,000			1,69			
14-dic-16	-		-0,196	-		-0,196	-		-0,190	-		-0,203	-		0,802	-	-0,196	-	365	-		100,199	-		100,000	-		1,73		
31-dic-16		-			-			-			-			-			-		-		-			-		-				

BOT 2016 RENDIMENTI COMPOSTI LORDI ALL'EMISSIONE



CTZ 24 MESI

DATE EMISS./SCAD./REGOL.	DATA ASTA	COD. UIC TRANCHE	OFFERTI MIN/MAX	OFFERTI	RICHIESTI	ASSEGNATI MERCATO	INCASSO	PROVVIG. COLLOC.	PREZZO FISCALE	PREZZO AGGIUDIC.	PREZZO NETTISTI	RENDIM. LORDO	COVER RATIO
28-08-15/30-08-17		IT0005126989		mln. €	mln. €	mln. €	mln. €	%	%	%	%	%	%
regolati 28-08-15	26-ago-15	1°	2.500/3.000	3.000,000	4.693,606	3.000,000	3.659,39	0,15	99,668	99,668	99,668000	0,166	1,56
quota specialisti	27-ago-15	2°		900,000	671,581	671,581							
regolati 29-09-15	25-set-15	3°	1.500/2.000	2.000,000	3.423,700	2.000,000	2.294,87	"	"	99,777	99,775191	0,116	1,71
quota specialisti	28-set-15	4°		300,000	353,043	300,000							
regolati 29-10-15	27-ott-15	5°	1.500/1.750	1.750,000	3.712,098	1.750,000	2.013,37	"	"	100,043	100,039495	-0,023	2,12
quota specialisti	28-ott-15	6°		262,500	1.159,509	262,500							
regolati 27-11-15	25-nov-15	7°	1.000/1.500	1.500,000	7.880,400	1.500,000	1.727,88	"	"	100,167	100,161855	-0,095	5,25
quota specialisti	26-nov-15	8°		225,000	828,881	225,000							
regolati 04-01-16	29-dic-15	9°	1.000/1.500	1.500,000	3.413,500	1.500,000	1.639,90	"	"	100,180	100,172706	-0,109	2,28
quota specialisti	30-dic-15	10°		225,000	136,952	136,952							
regolati 28-01-16	26-gen-16	11°	1.000/1.500	1.500,000	3.306,601	1.500,000	1.503,81	"	"	100,187	100,178349	-0,118	2,20
quota specialisti	27-gen-16	12°		225,000	1,000	1,000							

Totale mln. Euro	13.387,500	29.580,871	12.847,033	12.839,214
<i>di cui Totale specialisti</i>	<i>2.137,500</i>	<i>3.150,966</i>	<i>1.597,033</i>	<i>-</i>
Totale 2016	3.450,000	6.858,053	3.137,952	3.143,71

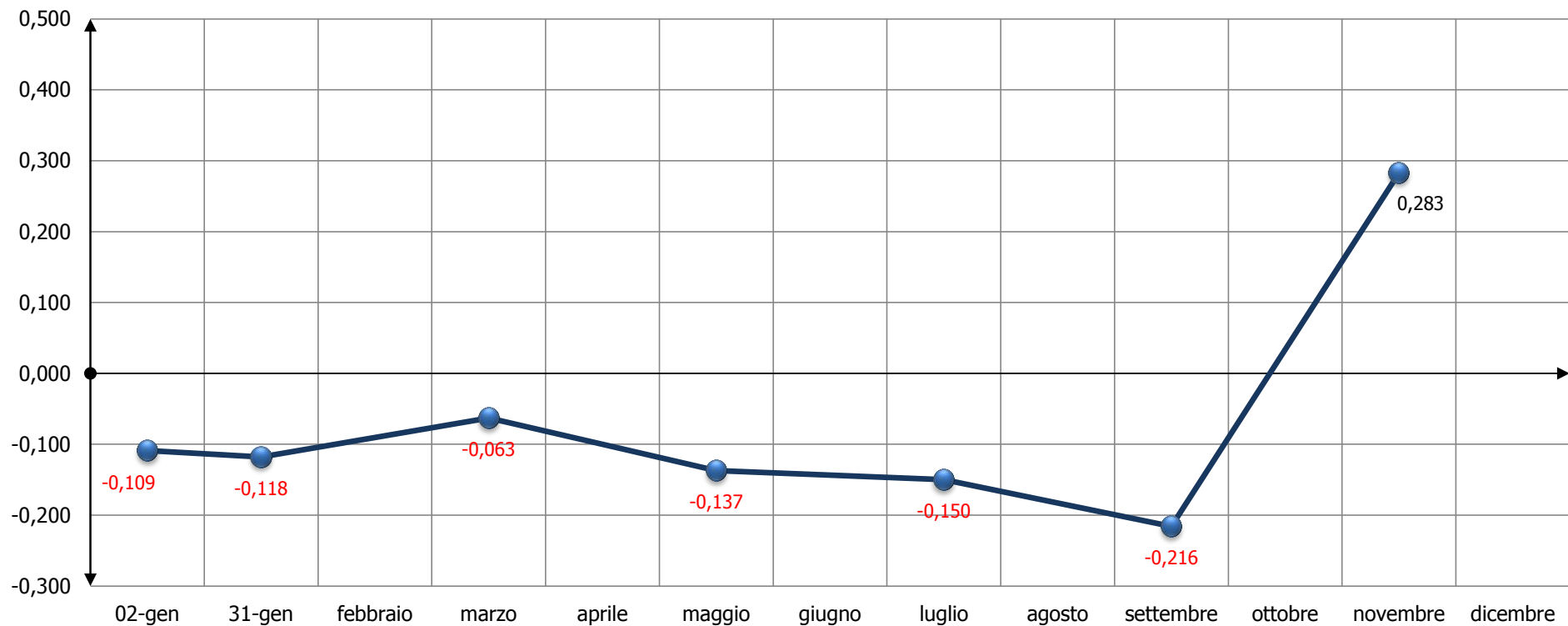
DATE EMISS./SCAD./REGOL.	DATA ASTA	COD. UIC TRANCHE	OFFERTI MIN/MAX	OFFERTI	RICHIESTI	ASSEGNATI MERCATO	INCASSO	PROVVIG. COLLOC.	PREZZO FISCALE	PREZZO AGGIUDIC.	PREZZO NETTISTI	RENDIM. LORDO	COVER RATIO
30-03-16/28-03-18		IT0005175366		mln. €	mln. €	mln. €	mln. €	%	%	%	%	%	%
regolati 30-03-16	24-mar-16	1°	2.500/3.000	3.000,000	5.079,468	3.000,000	3.432,26	0,15	100,000	100,126	100,126000	-0,063	1,69
quota specialisti	29-mar-16	2°		900,000	427,936	427,936							
regolati 30-05-16	26-mag-16	3°	2.000/2.500	2.500,000	4.032,100	2.500,000	2.506,28	"	"	100,251	100,251000	-0,137	1,61
quota specialisti	27-mag-16	4°		375,000	0	0							
regolati 28-07-16	26-lug-16	5°	2.000/2.500	2.500,000	4.094,500	2.500,000	2.882,19	"	"	100,250	100,250000	-0,150	1,64
quota specialisti	27-lug-16	6°		375,000	450,445	375,000							
regolati 29-09-16	27-set-16	7°	2.000/2.500	2.500,000	4.493,152	2.500,000	2.508,10	"	"	100,324	100,324000	-0,216	1,80
quota specialisti	28-set-16	8°		375,000	0	0							

Totale mln. Euro	12.525,000	18.577,601	11.302,936	11.328,818
<i>di cui Totale specialisti</i>	<i>2.025,000</i>	<i>878,381</i>	<i>802,936</i>	<i>-</i>

DATE EMISS./SCAD./REGOL.	DATA ASTA	COD. UIC TRANCHE	OFFERTI MIN/MAX	OFFERTI	RICHIESTI	ASSEGNATI MERCATO	INCASSO	PROVVIG. COLLOC.	PREZZO FISCALE	PREZZO AGGIUDIC.	PREZZO NETTISTI	RENDIM. LORDO	COVER RATIO
29-11-16/28-12-18		IT0005221285		mln. €	mln. €	mln. €	mln. €	%	%	%	%	%	%
regolati 29-11-16	25-nov-16	1°	3.000/3.500	3.500,000	5.152,528	3.500,000	4.523,34	0,15	99,414	99,414	99,414000	0,283	1,47
quota specialisti	28-nov-16	2°		1.050,000	1.469,772	1.050,000							

Totale mln. Euro	4.550,000	6.622,300	4.550,000	4.523,337
<i>di cui Totale specialisti</i>	<i>1.050,000</i>	<i>1.469,772</i>	<i>1.050,000</i>	<i>-</i>

CTZ 2016 RENDIMENTI ALL'EMISSIONE



BTP 3 ANNI

DATE EMISS./SCAD./REGOL.	DATA ASTA	COD. UIC TRANCHE	OFFERTI MIN/MAX	OFFERTI	RICHIESTI	ASSEGNATI MERCATO	INCASSO	PROVVIG.	PREZZO FISCALE	PREZZO AGG.	PREZZO NETTISTI	DIETIMI GG.	CEDOLA (annuale)	REND. LORD.	COVER RATIO
15-10-15/15-10-18		IT0005139099	mln. €	mln. €	mln. €	mln. €	mln. €	%	%	%	%		%	%	%
regolati 15-10-15	13-ott-15	1°	3.000/3.500	3.500,000	5.368,688	3.500,000	3.696,783	0,15	100,00	100,15	100,150000	-	0,30	0,25	1,53
quota specialisti	14-ott-15	2°		1.050,000	191,246	191,246									
regolati 16-11-15	12-nov-15	3°	1.500/2.000	2.000,000	3.807,733	2.000,000	2.172,161	"	"	100,56	100,560000	32	"	0,11	1,90
quota specialisti	13-nov-15	4°		300,000	160,065	160,065									
regolati 15-01-16	13-gen-16	5°	1.500/2.000	2.000,000	3.755,351	2.000,000	2.015,904	"	"	100,77	100,770000	92	"	0,02	1,88
quota specialisti	14-gen-16	6°		300,000	0,500	0,500									
regolati 15-02-16	11-feb-16	7°	1.500/2.000	2.000,000	3.145,854	2.000,000	2.250,879	"	"	100,50	100,500000	123	"	0,11	1,57
quota specialisti	12-feb-16	8°		300,000	239,681	239,681									
regolati 15-03-16	11-mar-16	9°	1.500/2.000	2.000,000	3.226,500	2.000,000	2.126,921	"	"	100,91	100,910000	152	"	-0,05	1,61
quota specialisti	14-mar-16	10°		300,000	107,741	107,741									

Totale mln. Euro	13.750,000	20.003,359	12.199,233	12.262,649
<i>di cui Totale specialisti</i>	2.250,000	699,233	699,233	-
Totale 2016	6.900,000	10.475,627	6.347,922	6.393,705

DATE EMISS./SCAD./REGOL.	DATA ASTA	COD. UIC TRANCHE	OFFERTI MIN/MAX	OFFERTI	RICHIESTI	ASSEGNATI MERCATO	INCASSO	PROVVIG.	PREZZO FISCALE	PREZZO AGG.	PREZZO NETTISTI	DIETIMI GG.	CEDOLA (annuale)	REND. LORD.	COVER RATIO
15-04-16/15-04-19		IT0005177271	mln. €	mln. €	mln. €	mln. €	mln. €	%	%	%	%		%	%	%
regolati 15-04-16	13-apr-16	1°	3.000/3.500	3.500,000	5.167,532	3.500,000	3.505,751	0,15	100,00	100,15	100,150000	-	0,10	0,05	1,48
quota specialisti	14-apr-16	2°		1.050,000	0,500	0,500									
regolati 16-05-16	12-mag-16	3°	1.750/2.250	2.250,000	3.545,350	2.250,000	2.552,107	"	"	100,18	100,180000	31	"	0,04	1,58
quota specialisti	13-mag-16	4°		337,500	297,521	297,521									
regolati 15-06-16	13-giu-16	5°	1.500/2.000	2.000,000	3.523,000	2.000,000	2.001,000	"	"	100,05	100,050000	61	"	0,08	1,76
quota specialisti	14-giu-16	6°		300,000	0	0									
regolati 15-07-16	13-lug-16	7°	1.500/2.000	2.000,000	3.502,000	2.000,000	2.077,385	"	"	100,39	100,390000	91	"	-0,04	1,75
quota specialisti	14-lug-16	8°		300,000	69,315	69,315									
regolati 15-09-16	13-set-16	9°	1.500/2.000	2.000,000	3.352,000	2.000,000	2.006,400	"	"	100,32	100,320000	153	"	-0,02	1,68
quota specialisti	14-set-16	10°		300,000	0	0									

Totale mln. Euro	14.037,500	19.457,218	12.117,336	12.142,643
<i>di cui Totale specialisti</i>	2.287,500	367,336	367,336	-

DATE EMISS./SCAD./REGOL.	DATA ASTA	COD. UIC TRANCHE	OFFERTI MIN/MAX	OFFERTI	RICHIESTI	ASSEGNATI MERCATO	INCASSO	PROVVIG.	PREZZO FISCALE	PREZZO AGG.	PREZZO NETTISTI	DIETIMI GG.	CEDOLA (annuale)	REND. LORD.	COVER RATIO
15-10-16/15-10-19		IT0005217929	mln. €	mln. €	mln. €	mln. €	mln. €	%	%	%	%		%	%	%
regolati 17-10-16	13-ott-16	1°	3.500/4.000	4.000,000	5.452,515	4.000,000	4.002,000	0,15	100,00	100,05	100,050000	2	0,05	0,03	1,36
quota specialisti	14-ott-16	2°		1.200,000	0	0									
regolati 15-11-16	11-nov-16	3°	2.250/2.750	2.750,000	4.272,250	2.750,000	2.729,925	"	"	99,27	99,270000	31	"	0,30	1,55
quota specialisti	14-nov-16	4°		412,500	0	0									

Totale mln. Euro	8.362,500	9.724,765	6.750,000	6.731,925
<i>di cui Totale specialisti</i>	1.612,500	0	0	-

BTP 5 ANNI

DATE EMISS./SCAD./REGOL.	DATA ASTA	COD. UIC TRANCHE	OFFERTI MIN/MAX	OFFERTI	RICHIESTI	ASSEGNATI MERCATO	INCASSO	PROVVIG.	PREZZO FISCALE	PREZZO AGG.	PREZZO NETTISTI	DIETIMI GG.	CEDOLA (annuale)	REND. LORD.	COVER RATIO
01-11-15 / 01-11-20		IT0005142143	mln. €	mln. €	mln. €	mln. €	mln. €	%	%	%	%		%	%	%
regolati 02-11-15	29-ott-15	1°	3.500/4.000	4.000,000	5.962,289	4.000,000	4.022,800	0,25	100,00	100,57	100,57000	1	0,65	0,53	1,49
quota specialisti	30-ott-15	2°		1.200,000	0	0									
regolati 01-12-15	27-nov-15	3°	2.000/2.500	2.500,000	3.827,859	2.500,000	2.533,500	"	"	101,34	101,34000	30	"	0,37	1,53
quota specialisti	30-nov-15	4°		375,000	0	0									
regolati 04-01-16	30-dic-15	5°	1.750/2.250	2.250,000	3.063,155	2.250,000	2.402,557	"	"	100,37	100,37000	64	"	0,57	1,36
quota specialisti	30-dic-15	6°		337,500	143,700	143,700									
regolati 01-02-16	28-gen-16	7°	1.750/2.250	2.250,000	3.530,524	2.250,000	2.615,445	"	"	101,08	101,08000	92	"	0,42	1,57
quota specialisti	29-gen-16	8°		337,500	2.002,485	337,500									
regolati 01-03-16	26-feb-16	9°	1.750/2.250	2.250,000	3.403,737	2.250,000	2.612,858	"	"	100,98	100,98000	121	"	0,44	1,51
quota specialisti	29-feb-16	10°		337,500	2.402,418	337,500									

Totale mln. Euro	15.837,500	24.336,167	14.068,700	14.187,159
Totale specialisti	2.587,500	4.548,603	818,700	-
Totale 2016	7.762,500	14.546,019	7.568,700	7.630,859

DATE EMISS./SCAD./REGOL.	DATA ASTA	COD. UIC TRANCHE	OFFERTI MIN/MAX	OFFERTI	RICHIESTI	ASSEGNATI MERCATO	INCASSO	PROVVIG.	PREZZO FISCALE	PREZZO AGG.	PREZZO NETTISTI	DIETIMI GG.	CEDOLA (annuale)	REND. LORD.	COVER RATIO
01-04-16 / 01-06-21		IT0005175598	mln. €	mln. €	mln. €	mln. €	mln. €	%	%	%	%		%	%	%
regolati 01-04-16	30-mar-16	1°	3.000/3.500	3.500,000	4.772,743	3.500,000	4.236,972	0,25	100,00	100,55	100,55000	-	0,45	0,34	1,36
quota specialisti	31-mar-16	2°		1.050,000	713,796	713,796									
regolati 02-05-16	28-apr-16	3°	1.750/2.250	2.250,000	3.367,600	2.250,000	2.287,686	"	"	99,79	99,79000	31	"	0,49	1,50
quota specialisti	29-apr-16	4°		337,500	42,500	42,500									
regolati 01-06-16	30-mag-16	5°	2.000/2.500	2.500,000	3.656,124	2.500,000	2.508,505	"	"	100,26	100,26000	-	"	0,40	1,46
quota specialisti	31-mag-16	6°		375,000	2,000	2,000									
regolati 04-07-16	30-giu-16	7°	2.000/2.500	2.500,000	3.611,413	2.500,000	2.891,675	"	"	100,58	100,58000	33	"	0,33	1,44
quota specialisti	01-lug-16	8°		375,000	3.022,705	375,000									
regolati 01-08-16	28-lug-16	9°	1.500/2.000	2.000,000	3.277,000	2.000,000	2.321,390	"	"	100,93	100,93000	61	"	0,26	1,64
quota specialisti	29-lug-16	10°		300,000	1.380,033	300,000									
regolati 01-09-16	30-ago-16	11°	2.500/3.000	3.000,000	3.923,738	3.000,000	3.271,864	"	"	101,25	101,25000	92	"	0,19	1,31
quota specialisti	31-ago-16	12°		450,000	231,471	231,471									

Totale mln. Euro	18.637,500	28.001,123	17.414,767	17.518,092
Totale specialisti	2.887,500	5.392,505	1.664,767	-

BTP 5 ANNI

DATE EMISS./SCAD./REGOL.	DATA ASTA	COD. UIC TRANCHE	OFFERTI MIN/MAX	OFFERTI	RICHIESTI	ASSEGNATI MERCATO	INCASSO	PROVVIG.	PREZZO FISCALE	PREZZO AGG.	PREZZO NETTISTI	DIETIMI GG.	CEDOLA (annuale)	REND. LORD.	COVER RATIO
03-10-16 / 01-11-21		IT0005216491	mln. €	mln. €	mln. €	mln. €	mln. €	%	%	%	%		%	%	%
regolati 03-10-16	29-set-16	1°	3.500/4.000	4.000,000	5.200,318	4.000,000	4.014,203	0,25	100,00	100,33	100,33000	-	0,35	0,28	1,30
quota specialisti	30-set-16	2°		1.200,000	1,000	1,000									
regolati 01-11-16	28-ott-16	3°	2.250/2.750	2.750,000	3.798,700	2.750,000	2.720,025	"	"	98,91	98,91000	-	"	0,57	1,38
quota specialisti	31-ott-16	4°		412,500	0	0									
regolati 01-12-16	29-nov-16	5°	1.250/1.750	1.750,000	2.560,200	1.750,000	1.958,766	"	"	97,33	97,33000	-	"	0,91	1,46
quota specialisti	30-nov-16	6°		262,500	1.701,967	262,500									

Totale mln. Euro	10.375,000	13.262,185	8.763,500	8.692,995
Totale specialisti	1.875,000	1.702,967	263,500	-

BTP 7 ANNI

DATE EMISS./SCAD./REGOL.	DATA ASTA	COD. UIC TRANCHE	OFFERTI MIN/MAX	OFFERTI	RICHIESTI	ASSEGNATI MERCATO	INCASSO	PROVVIG. COLLOC.	PREZZO FISCALE	PREZZO AGG.	PREZZO NETTISTI	DIETIMI GG.	CEDOLA (annuale)	REND. LORD.	COVER RATIO
15-09-15/15-09-22		IT0005135840	mln. €	mln. €	mln. €	mln. €	mln. €	%	%	%	%		%	%	%
regolati 15-09-15	11-set-15	1°	3.250/4.000	4.000,000	5.403,720	4.000,000	5.042,552	0,30	100,000	100,540	100,540000	0	1,45	1,37	1,35
quota specialisti	14-set-15	2°		1.200,000	1.015,468	1.015,468									
regolati 15-10-15	13-ott-15	3°	2.000/2.500	2.500,000	3.818,737	2.500,000	2.916,400	"	"	101,440	101,440000	30	"	1,24	1,53
quota specialisti	14-ott-15	4°		375,000	2.102,500	375,000									
regolati 16-11-15	15-ott-15	5°	2.000/2.500	2.500,000	4.656,520	2.500,000	2.877,044	"	"	103,130	103,130000	62	"	0,98	1,86
quota specialisti	16-ott-15	6°		375,000	289,726	289,726									
regolati 15-01-16	13-gen-16	7°	2.500/3.000	3.000,000	4.099,626	3.000,000	3.551,775	"	"	102,950	102,950000	122	"	0,99	1,37
quota specialisti	14-gen-16	8°		450,000	1.367,424	450,000									
regolati 15-02-16	11-feb-16	9°	2.000/2.500	2.500,000	3.659,177	2.500,000	2.948,313	"	"	102,550	102,550000	153	"	1,05	1,46
quota specialisti	12-feb-16	10°		375,000	1.126,822	375,000									

Totale mln. Euro	17.275,000	27.539,720	17.005,194	17.336,083
di cui Totale specialisti	2.775,000	5.901,940	2.505,194	-
Totale 2016	6.325,000	10.253,049	6.325,000	6.500,088

DATE EMISS./SCAD./REGOL.	DATA ASTA	COD. UIC TRANCHE	OFFERTI MIN/MAX	OFFERTI	RICHIESTI	ASSEGNATI MERCATO	INCASSO	PROVVIG. COLLOC.	PREZZO FISCALE	PREZZO AGG.	PREZZO NETTISTI	DIETIMI GG.	CEDOLA (annuale)	REND. LORD.	COVER RATIO
15-03-16/15-03-23		IT0005172322	mln. €	mln. €	mln. €	mln. €	mln. €	%	%	%	%		%	%	%
regolati 15-03-16	11-mar-16	1°	3.500/4.000	4.000,000	5.337,319	4.000,000	5.255,640	0,30	100,000	101,070	101,070000	0	0,95	0,79	1,33
quota specialisti	14-mar-16	2°		1.200,000	5.061,000	1.200,000									
regolati 15-04-16	13-apr-16	3°	2.250/2.750	2.750,000	3.777,654	2.750,000	2.846,389	"	"	100,900	100,900000	31	"	0,82	1,37
quota specialisti	14-apr-16	4°		412,500	71,000	71,000									
regolati 16-05-16	12-mag-16	5°	2.250/2.750	2.722,843	3.736,593	2.722,843	2.736,729	"	"	100,510	100,510000	62	"	0,87	1,37
quota specialisti	13-mag-16	6°		412,500	0	0									
regolati 15-06-16	14-mag-16	7°	2.500/3.000	3.000,000	3.961,215	3.000,000	3.024,600	"	"	100,820	100,820000	92	"	0,83	1,32
quota specialisti	15-mag-16	8°		450,000	0	0									
regolati 15-07-16	13-lug-16	9°	2.000/2.500	2.500,000	3.432,289	2.500,000	2.556,074	"	"	102,100	102,100000	122	"	0,63	1,37
quota specialisti	14-lug-16	10°		375,000	3,500	3,500									

Totale mln. Euro	17.822,843	25.380,570	16.247,343	16.419,432
di cui Totale specialisti	2.850,000	5.135,500	1.274,500	-

DATE EMISS./SCAD./REGOL.	DATA ASTA	COD. UIC TRANCHE	OFFERTI MIN/MAX	OFFERTI	RICHIESTI	ASSEGNATI MERCATO	INCASSO	PROVVIG. COLLOC.	PREZZO FISCALE	PREZZO AGG.	PREZZO NETTISTI	DIETIMI GG.	CEDOLA (annuale)	REND. LORD.	COVER RATIO
15-09-16/15-10-23		IT0005215246	mln. €	mln. €	mln. €	mln. €	mln. €	%	%	%	%		%	%	%
regolati 15-09-16	13-set-16	1°	3.500/4.000	4.000,000	5.378,111	4.000,000	3.988,000	0,30	99,700	99,700	99,700000	0	0,65	0,69	1,34
quota specialisti	14-set-16	2°		1.200,000	0	0									
regolati 17-10-16	13-ott-16	3°	2.000/2.500	2.500,000	3.695,598	2.500,000	2.476,429	"	"	98,820	98,819536	2	"	0,83	1,48
quota specialisti	14-ott-16	4°		375,000	6,000	6,000									
regolati 15-11-16	11-nov-16	5°	1.750/2.250	2.250,000	3.271,340	2.250,000	2.144,250	"	"	95,300	95,299115	31	"	1,37	1,45
quota specialisti	14-nov-16	6°		337,500	0	0									

Totale mln. Euro	10.662,500	12.351,049	8.756,000	8.608,679
di cui Totale specialisti	1.912,500	6,000	6,000	-

BTP 10 ANNI

DATE EMISS./SCAD./REGOL.	DATA ASTA	COD. UIC TRANCHE	OFFERTI MIN/MAX	OFFERTI	RICHIESTI	ASSEGNATI MERCATO	INCASSO	PROVVIG.	PREZZO FISCALE	PREZZO AGG.	PREZZO NETTISTI	DIETIMI GG.	CEDOLA (annuale)	REND. LORD.	COVER RATIO
01-09-15/01-12-25		IT0005127086	mln. €	mln. €	mln. €	mln. €	mln. €	%	%	%	%		%	%	%
regolati 01-09-15	28-ago-15	1°	3.500/4.000	4.000,000	5.523,192	4.000,000	4.497,006	0,35	100,00	100,51	100,510000	-	2,00	1,95	1,38
quota specialisti	31-ago-15	2°		1.200,000	474,188	474,188									
regolati 01-10-15	29-set-15	3°	2.000/3.000	3.000,000	3.949,670	3.000,000	3.511,065	"	"	101,77	101,770000	30	"	1,82	1,32
quota specialisti	30-set-15	4°		450,000	1.741,908	450,000									
regolati 02-11-15	29-ott-15	5°	1.750/2.250	2.180,865	3.617,865	2.180,865	2.288,164	"	"	104,92	104,920000	62	"	1,48	1,66
quota specialisti	30-ott-15	6°		337,500	0	0									
regolati 01-12-15	27-nov-15	7°	1.250/1.750	1.686,743	2.877,243	1.686,743	1.787,948	"	"	106,00	106,000000	-	"	1,36	1,71
quota specialisti	30-nov-15	8°		262,500	0	0									
regolati 04-01-16	30-dic-15	9°	1.750/2.250	2.250,000	3.006,670	2.250,000	2.686,084	"	"	103,81	103,810000	34	"	1,59	1,34
quota specialisti	30-dic-15	10°		337,500	339,795	337,500									
regolati 01-02-16	28-gen-16	11°	2.500/3.000	3.000,000	4.195,088	3.000,000	3.626,985	"	"	105,13	105,130000	62	"	1,44	1,40
quota specialisti	29-gen-16	12°		450,000	1.990,497	450,000									

Totale mln. Euro	19.155,108	27.716,116	17.829,296	18.397,251
di cui Totale specialisti	3.037,500	4.546,388	1.711,688	-
Totale 2016	6.037,500	9.532,050	6.037,500	6.313,069

DATE EMISS./SCAD./REGOL.	DATA ASTA	COD. UIC TRANCHE	OFFERTI MIN/MAX	OFFERTI	RICHIESTI	ASSEGNATI MERCATO	INCASSO	PROVVIG.	PREZZO FISCALE	PREZZO AGG.	PREZZO NETTISTI	DIETIMI GG.	CEDOLA (annuale)	REND. LORD.	COVER RATIO
01-03-16/01-06-26		IT0005170839	mln. €	mln. €	mln. €	mln. €	mln. €	%	%	%	%		%	%	%
regolati 01-03-16	26-feb-16	1°	3.500/4.000	4.000,000	5.309,949	4.000,000	5.250,440	0,35	100,00	100,97	100,970000	-	1,60	1,50	1,33
quota specialisti	29-feb-16	2°		1.200,000	5.227,708	1.200,000									
regolati 01-04-16	30-mar-16	3°	2.500/3.000	3.000,000	4.198,751	3.000,000	3.150,690	"	"	103,42	103,420000	31	"	1,24	1,40
quota specialisti	31-mar-16	4°		450,000	46,500	46,500									
regolati 02-05-16	28-apr-16	5°	2.000/2.500	2.500,000	3.325,974	2.500,000	2.522,509	"	"	100,86	100,860000	62	"	1,51	1,33
quota specialisti	29-apr-16	6°		375,000	1,000	1,000									
regolati 01-06-16	30-mag-16	7°	2.500/3.000	3.000,000	4.091,319	3.000,000	3.053,334	"	"	101,71	101,710000	-	"	1,42	1,36
quota specialisti	31-mag-16	8°		450,000	2,000	2,000									
regolati 04-07-16	30-giu-16	9°	2.000/2.500	2.500,000	3.751,143	2.500,000	2.941,700	"	"	102,32	102,320000	33	"	1,35	1,50
quota specialisti	01-lug-16	10°		375,000	3.074,827	375,000									

Totale mln. Euro	17.850,000	29.029,171	16.624,500	16.918,673
di cui Totale specialisti	2.850,000	8.352,035	1.624,500	-

DATE EMISS./SCAD./REGOL.	DATA ASTA	COD. UIC TRANCHE	OFFERTI MIN/MAX	OFFERTI	RICHIESTI	ASSEGNATI MERCATO	INCASSO	PROVVIG.	PREZZO FISCALE	PREZZO AGG.	PREZZO NETTISTI	DIETIMI GG.	CEDOLA (annuale)	REND. LORD.	COVER RATIO
01-08-16/01-12-26		IT0005210650	mln. €	mln. €	mln. €	mln. €	mln. €	%	%	%	%		%	%	%
regolati 01-08-16	28-lug-16	1°	4.000/4.500	4.500,000	5.763,832	4.500,000	5.860,530	0,35	100,00	100,18	100,180000	-	1,25	1,24	1,28
quota specialisti	29-lug-16	2°		1.350,000	4.561,014	1.350,000									
regolati 01-09-16	30-ago-16	3°	2.500/3.000	2.914,664	3.976,164	2.914,664	3.401,339	"	"	101,09	101,090000	31	"	1,14	1,36
quota specialisti	31-ago-16	4°		450,000	898,439	450,000									
regolati 03-10-16	29-set-16	5°	2.000/2.500	2.500,000	3.584,657	2.500,000	2.886,500	"	"	100,40	100,400000	63	"	1,21	1,43
quota specialisti	30-set-16	6°		375,000	921,000	375,000									
regolati 01-11-16	28-ott-16	7°	2.000/2.500	2.500,000	3.356,000	2.500,000	2.421,000	"	"	96,84	96,840000	92	"	1,60	1,34
quota specialisti	31-ott-16	8°		375,000	0	0									
regolati 01-12-16	29-nov-16	9°	1.000/1.500	1.500,000	2.369,419	1.500,000	1.614,600	"	"	93,60	93,600000	-	"	1,97	1,58
quota specialisti	30-nov-16	10°		225,000	737,911	225,000									

Totale mln. Euro	16.689,664	26.168,436	16.314,664	16.183,969
di cui Totale specialisti	2.775,000	7.118,364	2.400,000	-

BTP 15 ANNI

DATE EMISS./SCAD./REGOL.	DATA ASTA	COD. UIC TRANCHE	OFFERTI MIN/MAX	OFFERTI	RICHIESTI	ASSEGNATI MERCATO	INCASSO	PROVVIG. COLLOC.	PREZZO FISCALE	PREZZO AGG.	PREZZO NETTISTI	DIETIMI GG.	CEDOLA (annuale)	REND. LORD.	COVER RATIO
01-03-15/01-03-32		IT0005094088	mln. €	mln. €	mln. €	mln. €	mln. €	%	%	%	%		%	%	%
regolati 24-03-15	17-mar-15	1° (§)	-	8.000,000	16.423,209	8.000,000	7.960,080	-	99,501	99,501	-	23	1,65	1,691	2,05
regolati 15-05-15	13-mag-15	2°	*1.000/1.500	749,900	1.320,400	749,900	682,109	"	"	90,960	90,959247	75	"	2,32	1,76
quota specialisti	14-mag-15	3°		112,485	0	0									
regolati 15-06-15	11-giu-15	4°	*1.000/1.500	676,898	1.587,398	676,898	664,548	"	"	85,370	85,368935	106	"	2,77	2,35
quota specialisti	12-giu-15	5°		101,535	369,204	101,535									
regolati 15-07-15	13-lug-15	6°	1.000/1.500	1.500,000	1.979,500	1.500,000	1.502,303	"	"	87,090	87,088634	136	"	2,63	1,32
quota specialisti	14-lug-15	7°		225,000	336,049	225,000									
regolati 15-10-15	13-ott-15	8°	500/1.000	1.000,000	1.670,100	1.000,000	1.074,215	"	"	93,410	93,407710	44	"	2,14	1,67
quota specialisti	14-ott-15	9°		150,000	675,866	150,000									
regolati 15-01-16	13-gen-16	10°	1.250/1.750	1.750,000	2.611,069	1.750,000	1.910,869	"	"	94,950	94,946786	136	"	2,03	1,49
quota specialisti	14-gen-16	11°		262,500	961,956	262,500									
regolati 15-03-16	11-mar-16	12°	1.000/1.500	1.500,000	2.282,251	1.500,000	1.682,565	"	"	97,540	97,536183	14	"	1,84	1,52
quota specialisti	14-mar-16	13°		225,000	813,582	225,000									
regolati 16-05-16	12-mag-16	14°	1.000/1.500	1.500,000	2.072,140	1.500,000	1.433,700	"	"	95,580	95,575560	76	"	1,99	1,38
quota specialisti	13-mag-16	15°		225,000	0	0									
regolati 15-07-16	13-lug-16	16°	750/1.250	1.250,000	2.022,773	1.250,000	1.266,638	"	"	101,250	101,244958	136	"	1,57	1,62
quota specialisti	14-lug-16	17°		187,500	1,000	1,000									
regolati 17-10-16	13-ott-16	18°	1.500/2.000	2.000,000	2.719,112	2.000,000	2.033,921	"	"	98,500	98,494014	46	"	1,77	1,36
quota specialisti	14-ott-16	19°		300,000	64,894	64,894									

Totale mln. Euro	21.715,818	37.910,503	20.956,727	20.210,947
di cui Totale specialisti	9.789,020	19.645,760	9.029,929	-
Totale 2016	9.200,000	13.548,777	8.553,394	8.327,692

(§) Collocato tramite sindacato, lead manager: Barclays Bank PLC, Crédit Agricole Corp. Inv. Bank, Goldman Sachs Int. Bank, Monte dei Paschi di Siena Capital Services Banca per le Imprese S.p.A. e Royal Bank of Scotland PLC

* Importi cumulativi riferiti all'offerta congiunta con altri BTP.

BTP 20 ANNI

DATE EMISS./SCAD./REGOL.	DATA ASTA	COD. UIC TRANCHE	OFFERTI MIN/MAX	OFFERTI	RICHIESTI	ASSEGNATI MERCATO	INCASSO	PROVVIG. COLLOC.	PREZZO FISCALE	PREZZO AGG.	PREZZO NETTISTI	DIETIMI GG.	CEDOLA (annuale)	REND. LORD.	COVER RATIO
01-03-16/01-09-36		IT0005177909	mln. €	mln. €	mln. €	mln. €	mln. €	%	%	%	%		%	%	%
regolati 26-04-16	19-apr-16	1° (#)		6.500,000	18.982,000	6.500,000	6.458,920	-	99,368	99,368	-	56	2,25	2,302	2,92
regolati 15-07-16	13-lug-16	2°	1.250/1.750	1.750,000	2.305,346	1.750,000	1.861,300	0,35	"	106,360	106,358565	136	"	1,880	1,32
quota specialisti	14-lug-16	3°		262,500	0	0									
regolati 15-09-16	13-set-16	4°	750/1.250	1.250,000	1.679,830	1.250,000	1.321,250	"	"	105,700	105,697911	14	"	1,910	1,34
quota specialisti	14-set-16	5°		187,500	0	0									

Totale mln. Euro	9.950,000	22.967,176	9.500,000	9.641,470
di cui Totale specialisti	6.950,000	18.982,000	6.500,000	-

(#) Collocato tramite sindacato, lead manager: Barclays Bank PLC, Citigroup Global Markets Ltd., Crédit Agricole Corp. Inv. Bank, Société Générale Inv. Banking, Unicredit S.p.A.

BTP 30 ANNI

DATE EMISS./SCAD./REGOL.	DATA ASTA	COD. UIC TRANCHE	OFFERTI MIN/MAX	OFFERTI	RICHIESTI	ASSEGNATI MERCATO	INCASSO	PROVVIG. COLLOC.	PREZZO FISCALE	PREZZO AGG.	PREZZO NETTISTI	DIETIMI GG.	CEDOLA (annuale)	REND. LORD.	COVER RATIO
09-02-16/01-03-17		IT0005162828	mln. €	mln. €	mln. €	mln. €	mln. €	%	%	%	%		%	%	%
regolati 09-02-16	02-feb-16	1° (#)		9.000,000	25.385,460	9.000,000	8.926,380	-	99,182	99,182	-	-	2,70	2,758	2,82
regolati 15-04-16	13-apr-16	2°	*1.500/2.000	1.294,051	1.847,551	1.294,051	1.441,139	0,40	"	104,860	104,859405	45	"	2,490	1,43
quota specialisti	14-apr-16	3°		194,108	80,295	80,295									
regolati 15-06-16	14-mag-16	4°	*1.500/2.000	1.258,500	1.990,000	1.258,500	1.318,908	"	"	104,800	104,798855	106	"	2,490	1,58
quota specialisti	15-mag-16	5°		188,775	0	0									
regolati 15-11-16	11-nov-16	6°	750/1.500	1.312,000	1.795,500	1.312,000	1.204,416	"	"	91,800	91,797476	75	"	3,140	1,37
quota specialisti	14-nov-16	7°		225,000	0	0									

Totale mln. Euro	13.472,434	31.098,806	12.944,846	12.890,843
di cui Totale specialisti	9.607,883	25.465,755	9.080,295	-

(#) Collocato tramite sindacato, lead manager: Deutsche Bank A.G., Goldman Sachs Int. Bank, HSBC France, JP Morgan Securities PLC, Monte dei Paschi di Siena Capital Services Banca per le Imprese S.p.A.

* Importi cumulativi riferiti all'offerta congiunta con altri BTP.

BTP 50 anni

DATE EMISS./SCAD./REGOL.	DATA ASTA	COD. UIC TRANCHE	OFFERTI MIN/MAX	OFFERTI	RICHIESTI	ASSEGNATI MERCATO	INCASSO	PROVVIG. COLLOC.	PREZZO FISCALE	PREZZO AGG.	PREZZO NETTISTI	DIETIMI GG.	CEDOLA (annuale)	REND. LORD.	COVER RATIO
01-09-16/01-03-67		IT0005217390	mln. €	mln. €	mln. €	mln. €	mln. €	%	%	%	%		%	%	%
regolati 11-10-16	04-ott-16	1° (#)		5.000,000	18.555,382	5.000,000	4.959,700	-	99,194	99,194	-	40	2,80	2,850	3,71

Totale mln. Euro	5.000,000	18.555,382	5.000,000	4.959,700
<i>di cui Totale specialisti</i>	<i>5.000,000</i>	<i>18.555,382</i>	<i>5.000,000</i>	<i>-</i>

(#) Collocato tramite sindacato, lead manager: Banca IMI S.p.A., BNP Paribas, Goldman Sachs Int. Bank, HSBC France, JP Morgan Securities PLC e Unicredit S.p.A.

**BTP off the run
15 ANNI (vita residua 14 anni)**

DATE EMISS./SCAD./REGOL.	DATA ASTA	COD. UIC TRANCHE	OFFERTI MIN/MAX	OFFERTI	RICHIESTI	ASSEGNATI MERCATO	INCASSO	PROVVIG. COLLOC.	PREZZO FISCALE	PREZZO AGG.	PREZZO NETTISTI	DIETIMI GG.	CEDOLA (annuale)	REND. LORD.	COVER RATIO
01-03-14/01-03-30		IT0005024234	mln. €	mln. €	mln. €	mln. €	mln. €	%	%	%	%		%	%	%
regolati 21-05-14	14-mag-14	1° (#)	-	7.000,000	20.406,640	7.000,000	6.962,970	-	99,471	99,471	-	81	3,50	3,575	2,92
regolati 15-07-14	11-lug-14	2°	1.500/2.000	2.000,000	2.833,478	2.000,000	2.324,150	0,35	"	101,050	101,048461	136	"	3,440	1,42
quota specialisti	14-lug-14	3°		300,000	615,693	300,000									
regolati 15-09-14	11-set-14	4°	1.000/2.000	2.000,000	3.284,132	2.000,000	2.120,000	"	"	106,000	105,997760	14	"	3,030	1,64
quota specialisti	12-set-14	5°		300,000	0	0									
regolati 17-11-14	13-nov-14	6°	1.000/1.500	1.500,000	2.318,850	1.500,000	1.601,400	"	"	106,760	106,757047	77	"	2,970	1,55
quota specialisti	14-nov-14	7°		225,000	0	0									
regolati 15-01-15	13-gen-15	8°	1.000/1.500	1.500,000	2.299,850	1.500,000	1.699,766	"	"	113,280	113,276379	136	"	2,460	1,53
quota specialisti	14-gen-15	9°		225,000	0,500	0,500									
regolati 16-02-15	12-feb-15	10°	1.000/1.500	1.500,000	2.527,380	1.500,000	2.038,260	"	"	118,160	118,156017	168	"	2,100	1,68
quota specialisti	13-feb-15	11°		225,000	1.453,867	225,000									
regolati 15-04-15	13-apr-15	12°	1.000/1.500	1.500,000	2.156,800	1.500,000	1.868,250	"	"	124,550	124,545361	45	"	1,640	1,44
quota specialisti	14-apr-15	13°		225,000	0	0									
regolati 17-07-15	21-lug-15	offerti in concambio				1.574,000				112,23		142			
regolati 15-02-16	11-feb-16	14°	500/1.000	1.000,000	1.592,000	1.000,000	1.349,640	"	"	117,360	117,351898	167	"	2,080	1,59
quota specialisti	12-feb-16	15°		150,000	489,694	150,000									
regolati 15-04-16	13-apr-16	16°	1.500/2.000	705,949	1.756,091	705,949	863,538	"	"	122,150	122,141220	45	"	1,710	2,49
quota specialisti	14-apr-16	17°		105,892	1,000	1,000									
regolati 16-05-16	12-mag-16	18°	500/1.000	1.000,000	1.640,030	1.000,000	1.194,700	"	"	119,470	119,460869	76	"	1,900	1,64
quota specialisti	13-mag-16	19°		150,000	0	0									

Totale mln. Euro	21.611,841	43.376,005	21.956,449	22.022,675
di cui Totale specialisti	8.905,892	22.967,394	7.676,500	-
Totale 2016	3.111,841	5.478,815	2.856,949	3.407,878

(#) Collocato tramite sindacato, lead manager: Deutsche Bank A.G., HSBC France, JP Morgan Securities PLC, Monte dei Paschi di Siena Capital Services Banca per le Imprese S.p.A., Royal Bank of Scotland PLC.

* Importi cumulativi riferiti all'offerta congiunta con altri BTP.

BTP off the run
30 ANNI (vita residua 28 anni)

DATE EMISS./SCAD./REGOL.	DATA ASTA	COD. UIC TRANCHE	OFFERTI MIN/MAX	OFFERTI	RICHIESTI	ASSEGNATI MERCATO	INCASSO	PROVVIG. COLLOC.	PREZZO FISCALE	PREZZO AGG.	PREZZO NETTISTI	DIETIMI GG.	CEDOLA (annuale)	REND. LORD.	COVER RATIO
01-03-13/01-09-44		IT0004923998	mln. €	mln. €	mln. €	mln. €	mln. €	%	%	%	%		%	%	%
regolati 22-05-13	15-mag-13	1° (#)		6.000,000	9.600,000	6.000,000	5.833,260	-	97,221	97,221	-		4,75	4,985	1,60
regolati 15-07-13	11-lug-13	2°	1.000/1.500	1.460,752	1.900,25	1.460,752	1.376,792	0,40	"	94,220	94,215894	136	"	5,19	1,30
quota specialisti	12-lug-13	3°		225,000	0,500	0,500									
regolati 15-11-13	13-nov-13	4°	1.000/1.500	1.467,711	2.141,21	1.467,711	1.644,807	"	"	97,170	97,162181	75	"	4,99	1,46
quota specialisti	14-nov-13	5°		225,000	546,380	225,000									
regolati 17-02-14	13-feb-14	6°	1.000/1.500	1.500,000	2.055,51	1.500,000	1.784,858	"	"	103,470	103,459344	169	"	4,59	1,37
quota specialisti	14-feb-14	7°		225,000	951,757	225,000									
regolati 15-04-14	11-apr-14	8°	750/1.250	1.224,800	1.843,80	1.224,800	1.538,983	"	"	108,970	108,957623	45	"	4,27	1,51
quota specialisti	14-apr-14	9°		187,500	676,952	187,500									
regolati 16-06-14	12-giu-14	10°	500/1.000	1.000,000	1.385,00	1.000,000	1.299,270	"	"	112,980	112,965751	107	"	4,05	1,39
quota specialisti	13-giu-14	11°		150,000	344,174	150,000									
regolati 15-10-14	13-ott-14	12°	750/1.250	1.250,000	1.810,95	1.250,000	1.729,313	"	"	120,300	120,282098	44	"	3,66	1,45
quota specialisti	14-ott-14	13°		187,500	429,584	187,500									
regolati 15-06-16	14-mag-16	14°	*1.500/2.000	741,500	1.559,00	741,500	1.093,045	"	"	147,410	147,373714	106	"	2,44	2,10
quota specialisti	15-mag-16	15°		111,225	0	0									

Totale mln. Euro	15.955,988	25.245,066	15.620,263	16.300,327
di cui Totale specialisti	7.311,225	12.549,347	6.975,500	-
Totale 2016	852,725	1.559,000	741,500	1.093,045

(#) Collocato tramite sindacato, lead manager: BNP Paribas, Citigroup Global Markets Ltd., Deutsche Bank A.G., UBS Ltd e UniCredit S.p.A(HVB)

* Importi cumulativi riferiti all'offerta congiunta con altri BTP.

**BTP off the run
30 ANNI (vita residua 30 anni)**

DATE EMISS./SCAD./REGOL.	DATA ASTA	COD. UIC TRANCHE	OFFERTI MIN/MAX	OFFERTI	RICHIESTI	ASSEGNATI MERCATO	INCASSO	PROVVIG. COLLOC.	PREZZO FISCALE	PREZZO AGG.	PREZZO NETTISTI	DIETIMI GG.	CEDOLA (annuale)	REND. LORD.	COVER RATIO
01-09-14/01-09-46		IT0005083057	mln. €	mln. €	mln. €	mln. €	mln. €	%	%	%	%		%	%	%
regolati 22-01-15	15-gen-15	1° (#)		6.500,000	13.172,488	6.500,000	6.480,955	-	99,707	99,707	-	143	3,25	3,291	2,03
regolati 16-03-15	12-mar-15	2°	1.250/1.750	1.750,000	2.756,024	1.750,000	2.331,000	0,40	"	133,20	133,199386	15	"	1,860	1,57
quota specialisti	13-mar-15	3°		262,500	0	0									
regolati 15-05-15	13-mag-15	4°	*1.000/1.500	750,100	1.292,100	750,100	804,482	"	"	107,25	107,249198	75	"	2,920	1,72
quota specialisti	14-mag-15	5°		112,515	0	0									
regolati 15-06-15	11-giu-15	6°	*1.000/1.500	823,102	1.415,198	823,102	931,233	"	"	98,38	98,379101	106	"	3,360	1,72
quota specialisti	12-giu-15	7°		123,465	416,772	123,465									
regolati 15-07-15	13-lug-15	8°	750/1.500	1.374,000	1.796,500	1.374,000	1.609,394	"	"	100,65	100,649007	136	"	3,240	1,31
quota specialisti	14-lug-15	9°		225,000	267,777	225,000									
regolati 15-09-15	11-set-15	10°	1.000/1.500	1.500,000	1.936,550	1.500,000	1.800,320	"	"	106,21	106,208812	14	"	2,960	1,29
quota specialisti	14-set-15	11°		225,000	195,057	195,057									
regolati 15-09-16	13-set-16	12°	500/750	750,000	1.128,300	750,000	908,775	"	"	121,17	121,167666	14	"	2,280	1,50
quota specialisti	14-set-16	13°		112,500	0	0									

Totale mln. Euro	14.508,182	24.376,766	13.990,724	14.866,158
di cui Totale specialisti	7.560,980	14.052,094	7.043,522	-
Totale 2016	862,500	1.128,300	750,000	908,775

(#) Collocato tramite sindacato, lead manager: Citigroup Global Markets Ltd., HSBC France, JP Morgan Securities PLC, Société Générale Inv. Banking e UniCredit S.p.A.

* Importi cumulativi riferiti all'offerta congiunta con altri BTP.

BTP off the run
30 ANNI (vita residua 24 anni)

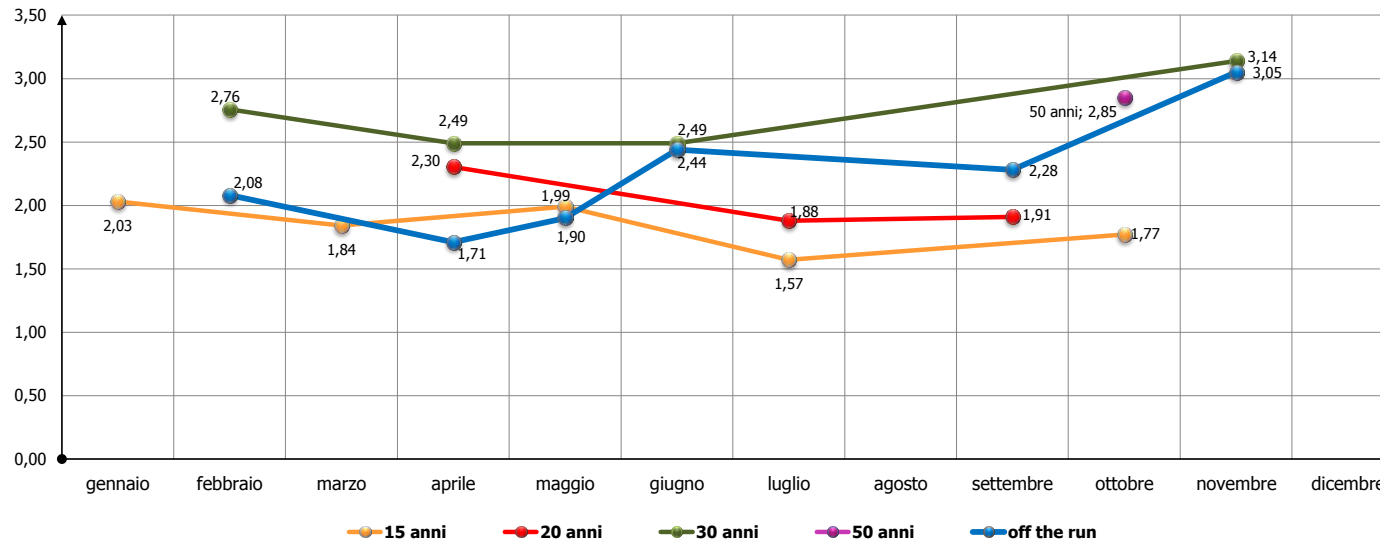
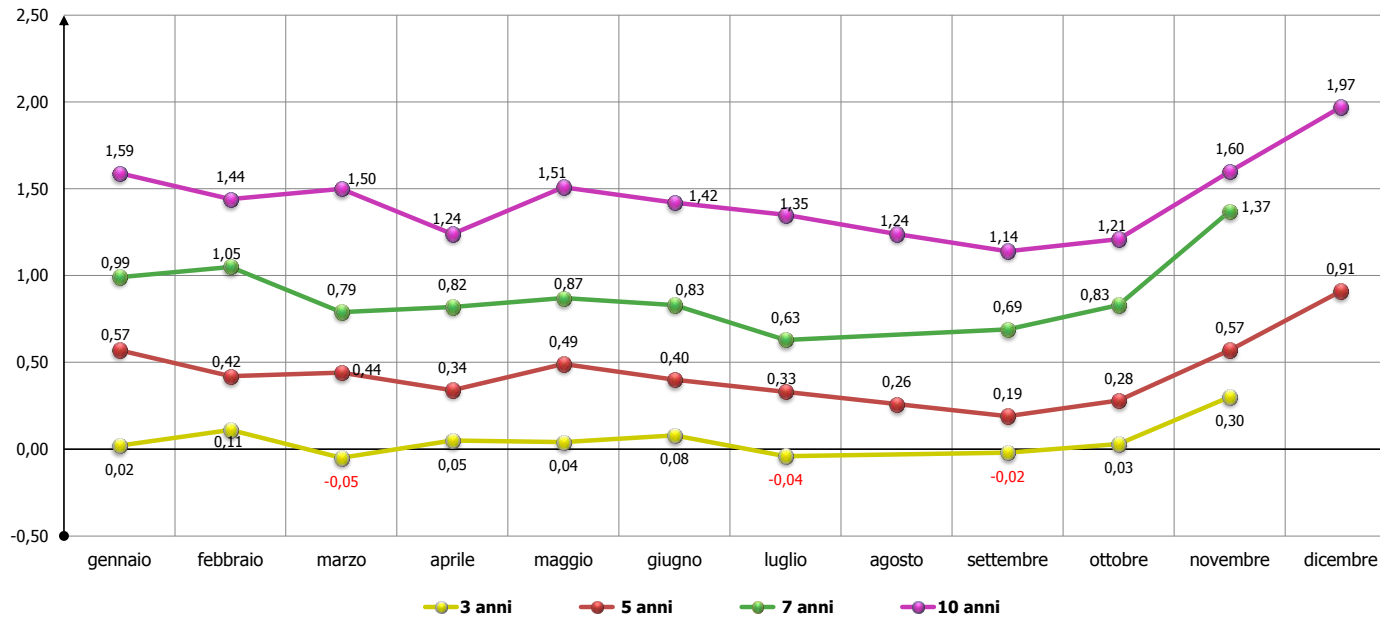
DATE EMISS./SCAD./REGOL.	DATA ASTA	COD. UIC TRANCHE	OFFERTI MIN/MAX	OFFERTI	RICHIESTI	ASSEGNATI MERCATO	INCASSO	RIPARTO	PROVVIG. COLLOC.	PREZZO FISCALE	PREZZO AGG.	PREZZO NETTISTI	DIETIMI GG.	CEDOLA (annuale)	REND. LORD.	COVER RATIO
01-09-09/01-09-40		IT0004532559	mln. €	mln. €	mln. €	mln. €	mln. €	%	%	%	%	%		%	%	%
regolati 16-09-09	09-set-09	1° (§)		6.000,000	9.600,000	6.000,000	5.891,160	-	0,29	98,186	98,186	-		5,00	5,182	1,60
regolati 16-10-09	14-ott-09	2°	1.000 / 1.500	1.500,000	2.059,845	1.500,000	1.518,750	92,310	0,40	"	101,25	101,249099	45	"	4,98	1,37
quota specialisti	15-ott-09	3°		150,000	0	0										
regolati 15-01-10	13-gen-10	4°	3.000/3.750	3.580,053	4.623,928	3.580,053	3.708,682	-	"	"	102,42	102,417277	136	"	4,91	1,29
quota specialisti	14-gen-10	5°		375,000	41,000	41,000										
regolati 16-03-10	12-mar-10	6°	1.000 / 1.500	1.500,000	2.372,638	1.500,000	1.551,450	32,310	"	"	103,43	103,426075	15	"	4,84	1,58
quota specialisti	15-mar-10	7°		150,000	0	0										
regolati 16-07-10	14-lug-10	8°	1.250/1.750	1.727,662	2.330,012	1.727,662	1.721,788	-	"	"	99,66	99,653632	137	"	5,08	1,35
quota specialisti	15-lug-10	9°		175,000	0	0										
regolati 15-09-10	13-set-10	10°	1.500/2.000	2.000,000	3.461,000	2.000,000	2.289,320	72,778	"	"	104,06	104,052410	14	"	4,80	1,73
quota specialisti	14-set-10	11°		200,000	794,052	200,000										
regolati 16-02-11	14-feb-11	12°	1.250/1.750	1.676,100	3.454,100	1.676,100	1.568,494	-	"	"	93,58	93,569326	168	"	5,51	2,06
quota specialisti	15-feb-11	13°		175,000	0	0										
regolati 17-05-11	13-mag-11	14°	1.000 / 1.750	1.750,000	2.255,911	1.750,000	1.694,130	56,473	"	"	94,75	94,737524	77	"	5,43	1,29
quota specialisti	16-mag-11	15°		175,000	38,000	38,000										
regolati 15-02-13	13-feb-13	16°	* 1.000 / 1.750	887,500	1.752,000	887,500	1.019,911	-	"	"	99,93	99,904708	167	"	5,07	1,97
quota specialisti	14-feb-13	17°		133,125	572,039	133,125										
regolati 16-11-15	12-nov-15	18°	*500/ 1.000	447,100	1.046,900	447,100	728,109	-	"	"	141,61	141,564602	76	"	2,71	2,34
quota specialisti	13-nov-15	19°		67,065	366,686	67,065										
regolati 15-11-16	11-nov-16	20°	500/750	604,750	1.103,250	604,750	806,011	-	0,35	"	133,28	133,227293	75	"	3,05	1,82
quota specialisti	14-nov-16	21°		112,500	0	0										

Totale mln. Euro	23.385,855	35.871,361	22.152,355	22.497,805
<i>di cui Totale specialisti</i>	7.712,690	11.411,777	6.479,190	-
Totale 2016	717,250	1.103,250	604,750	806,011

(§) Collocato tramite sindacato, lead manager: Calyon – Corp. Inv. Bank, Credit Suisse Securities (Europe) Ltd, ING Bank N.V., JP Morgan Securities Ltd, Unicredit (HVB)

* Importi cumulativi riferiti all'offerta congiunta con altri BTP.

BTP 2016 RENDIMENTI ALL'EMISSIONE



BTP€i 5 ANNI

Date Emiss./Scad./Regol.	Data Asta	Codice UIC Tranche	Importo Min./Max. Offerto	Offerti	Richiesti	Assegnati Mercato	Incasso	Provvigioni Collocamento	Prezzo Fiscale	Prezzo Aggiudicazione	Prezzo Nettisti	Aspettativa d'inflazione	Cedola reale (annuale)	Giorni Dietimi	Rend. Annuo Lordo reale	Rendimento atteso	Cover Ratio	Coefficiente indicizzazione
15-05-16 / 15-05-22		IT0005188120	mln. €	mln. €	mln. €	mln. €	mln. €	%	%	%		%	%		%		%	
regolati 25-05-16	18-mag-16	1° (§)	2.000/2.750	3.000,000	5.719,000	3.000,000	2.994,630	-	99,821	99,821	99,821000	0,576	0,10	10	0,130	0,706	1,91	1,004020
regolati 28-07-16	26-lug-16	2°	500/ 1.000	1.000,000	1.625,100	1.000,000	1.151,265	"	"	100,110	100,109244	0,373	"	74	0,080	0,453	1,63	1,010400
quota specialisti	27-lug-16	3°		150,000	617,392	150,000		"	"									
regolati 29-11-16	25-nov-16	4°	*750/1.250	791,750	1.365,250	791,750	774,173	"	"	97,780	97,777978	0,609	"	14	0,510	1,119	1,72	1,011300
quota specialisti	28-nov-16	5°		118,762	0	0		"	"									

Totale mln. Euro	5.060,512	9.326,742	4.941,750	4.920,068
di cui Totale specialisti	3.268,762	6.336,392	3.150,000	-

(§) Collocamento tramite sindacato, costituito da quattro lead manager: Banca IMI S.p.A, Nomura Int. PLC, Royal Bank of Scotland PLC e UBS Ltd

* Importi cumulativi riferiti all'offerta congiunta con altri BTP€i.

BTPEi 10 ANNI

Date Emiss./Scad./Regol.	Data Asta	Codice UIC Tranche	Importo Min./Max. Offerto	Offerti	Richiesti	Assegnati Mercato	Incasso	Provvigioni Collocamento	Prezzo Fiscale	Prezzo Aggiudicazione	Prezzo Nettisti	Aspettativa d'inflazione	Cedola reale (annuale)	Giorni Dietimi	Rend. Annuo Lordo reale	Rendimento atteso	Cover Ratio	Coefficiente indicizzazione
15-03-14 / 15-09-24		IT0005004426	mln. €	mln. €	mln. €	mln. €	mln. €	%	%	%	%	%	%		%		%	
regolati 19-03-14	12-mar-14	1° (m)	-	4.500,000	11.380,000	4.500,000	4.488,975	-	99,755	99,755	-	1,040	2,35	4	2,390	3,430	2,53	0,998510
regolati 30-04-14	24-apr-14	2°	*750/1.500	974,785	1.754,785	974,785	1.015,044	0,35	"	104,130	104,129633	1,240	"	46	1,920	3,160	1,80	0,996550
quota specialisti	28-apr-14	3°		146,218	0	0		"	"									
regolati 30-06-14	25-giu-14	4°	500/1.000	1.000,000	2.058,618	1.000,000	1.229,810	"	"	106,940	106,939146	1,247	"	107	1,620	2,867	2,06	1,007660
quota specialisti	26-giu-14	5°		150,000	488,485	150,000		"	"									
regolati 30-9-14	25-set-14	6°	*1.000/1.5000	965,699	1.748,699	965,699	1.074,123	"	"	111,170	111,168412	1,147	"	15	1,160	2,307	1,81	1,001170
quota specialisti	26-set-14	7°		144,855	0,500	0,500		"	"									
regolati 31-10-14	28-ott-14	8°	*500/1.000	578,600	1.219,600	578,600	721,749	"	"	108,470	108,468164	1,069	"	46	1,430	2,499	2,11	1,002020
quota specialisti	29-ott-14	9°		86,790	461,755	86,790		"	"									
regolati 30-03-15	26-mar-15	10°	*1.000/1.5000	979,247	1.630,747	979,247	1.197,227	"	"	122,260	122,256967	1,3085	"	15	-0,0029	1,30560	1,67	0,987840
quota specialisti	27-mar-15	11°		146,887	0	0		"	"									
regolati 29-04-15	27-apr-15	12°	*500/ 750	438,800	1.273,360	438,800	604,333	"	"	119,760	119,756728	1,1892	"	45	0,2200	1,40920	2,90	0,992720
quota specialisti	28-apr-15	13°		65,820	447,651	65,820		"	"									
regolati 29-06-15	25-giu-15	14°	*500/1.000	778,400	1.406,696	778,400	1.004,101	"	"	112,170	112,166241	1,1664	"	106	0,9700	2,13640	1,81	1,006940
quota specialisti	26-giu-15	15°		116,760	554,703	116,760		"	"									
regolati 29-09-15	25-set-15	16°	*500/1.000	454,000	1.195,000	454,000	589,921	"	"	112,990	112,985506	0,8770	"	14	0,8400	1,71700	2,63	1,002930
quota specialisti	28-set-15	17°		68,100	202,981	68,100		"	"									
regolati 28-01-16	26-gen-16	18°	*500/1.000	478,000	1.120,500	478,000	627,318	"	"	114,120	114,114541	0,6900	"	135	0,6600	1,35000	2,34	1,004910
quota specialisti	27-gen-16	19°		71,700	259,579	71,700		"	"									
regolati 28-04-16	26-apr-16	20°	500/ 750	750,000	1.692,700	750,000	994,808	"	"	115,340	115,333814	0,8580	"	44	0,4800	1,33800	2,26	0,991130
quota specialisti	27-apr-16	21°		112,500	539,397	112,500		"	"									
regolati 28-10-16	26-ott-16	22°	*750/1.500	668,500	1.096,000	668,500	775,794	"	"	116,050	116,042354	0,7900	"	43	0,2900	1,08000	1,64	1,004320
quota specialisti	27-ott-16	23°		100,275	0	0		"	"									

Totale circolante (mln. Euro)	13.775,936	30.531,756	13.238,201	14.323,202
di cui Totale specialisti	5.709,905	14.335,051	5.172,170	-
Totale 2016	2.180,975	4.708,176	2.080,700	2.397,919

(m) Collocato tramite sindacato, lead manager: Banca IMI S.p.A., Barclays Bank PLC, Citigroup Global Markets Ltd., Goldman Sachs Int. Bank e Société Générale Inv. Banking

* Importi cumulativi riferiti all'offerta congiunta con altri BTPEi.

BTPEi 15 ANNI

Date Emiss./Scad./Regol.	Data Asta	Codice UIC Tranche	Importo Min./Max. Offerto	Offerti	Richiesti	Assegnati Mercato	Incasso	Provvigioni Collocamento	Prezzo Fiscale	Prezzo Aggiudicazione	Prezzo Nettisti	Aspettativa d'inflazione	Cedola reale (annuale)	Giorni Dietimi	Rend. Annuo Lordo reale	Rendimento atteso	Cover Ratio	Coefficiente indicizzazione
15-09-15 / 15-09-32		IT0005138828		mln. €	mln. €	mln. €	mln. €	%	%	%	%	%	%		%		%	
regolati 14-10-15	07-ott-15	1° (5)		3.500,000	9.347,920	3.500,000	3.492,020	-	99,772	99,772	-	0,966	1,25	29	1,269	2,235	2,67	0,996490
regolati 27-11-15	25-nov-15	2°	* 500/1.000	391,545	929,545	391,545	438,501	0,35	"	106,550	106,549665	1,0793	"	73	0,830	1,909	2,37	0,998460
quota specialisti	26-nov-15	3°		58,732	20,000	20,000		"	"	100,500	100,499247	0,7301	"	164	1,220	1,950	1,47	0,998600
regolati 26-02-16	24-feb-16	4°	500/1.000	904,141	1.332,141	904,141	950,872	"	"	103,730	103,728678	0,7877	"	106	1,000	1,788	1,52	0,998060
quota specialisti	25-feb-16	5°		150,000	42,000	42,000		"	"	109,370	109,368256	0,8683	"	14	0,630	1,498	1,35	0,997970
regolati 29-06-16	27-giu-16	6°	500/ 750	692,925	1.054,675	692,925	835,467	"	"									
quota specialisti	28-giu-16	7°		112,500	531,848	112,500		"	"									
regolati 29-09-16	27-set-16	8°	500/1.500	939,000	1.270,000	939,000	1.026,984	"	"									
quota specialisti	28-set-16	9°		150,000	0	0		"	"									

Totale circolante (mln. Euro)	6.898,843	14.528,129	6.602,111	6.743,845
di cui Totale specialisti	3.971,232	9.941,768	3.674,500	-
Totale 2016	2.948,566	4.230,664	2.690,566	2.813,323

(5) Collocato tramite sindacato, lead manager: Banca IMI S.p.A., BNP Paribas, Citigroup Global Markets Ltd., ING Bank N.V., Nomura Int. PLC

* Importi cumulativi riferiti all'offerta congiunta con altri BTPEi.

BTPEi 30 ANNI

Date Emiss./Scad./Regol.	Data Asta	Codice UIC Tranche	Importo Min./Max. Offerto	Offerti	Richiesti	Assegnati Mercato	Incasso	Provvigioni Collocamento	Prezzo Fiscale	Prezzo Aggiudicazione	Prezzo Nettisti	Giorni Dietimi	Aspettativa d'inflazione	Cedola reale (annuale)	Rend. Annuo Lordo reale	Rendimento atteso	Cover Ratio	Coefficiente indicizzazione
15-9-09/ 15-9-41		IT0004545890	mln. €	mln. €	mln. €	mln. €	mln. €	%	%	%	%		%	%	%	%	%	
regolati 28-10-09	21-ott-09	1° (#)		3.500,000	5.000,000	3.500,000	3.461,185	-	98,891	98,891	-	-	2,40	2,55	2,618	5,018	1,43	0,99931
regolati 29-01-10	27-gen-10	2°	1.750	650,500	1.202,500	650,500	652,972	0,40	"	100,380	100,378387	136	2,304	"	2,550	4,854	1,85	1,00328
quota specialisti	28-gen-10	3°		65,050	0	0												
regolati 31-03-10	29-mar-10	4°	750/1.250	377,000	895,500	377,000	395,052	"	"	102,850	102,847663	16	2,388	"	2,430	4,818	2,38	0,99873
quota specialisti	30-mar-10	5°		37,700	7,105	7,105												
regolati 31-05-10	27-mag-10	6°	750/1.500	466,500	987,750	466,500	510,071	"	"	99,400	99,396940	77	2,379	"	2,590	4,969	2,12	1,01057
quota specialisti	28-mag-10	7°		46,650	50,474	46,650												
regolati 30-07-10	28-lug-10	8°	1.000/1.500	490,000	797,625	490,000	515,284	"	"	95,600	95,596228	137	2,172	"	2,780	4,952	1,63	1,01655
quota specialisti	29-lug-10	9°		49,000	179,144	49,000												
regolati 29-10-10	27-ott-10	10°	750/1.500	826,000	1.295,500	826,000	823,109	"	"	99,650	99,645149	44	2,125	"	2,580	4,705	1,57	1,01486
quota specialisti	28-ott-10	11°		82,600	0	0												
regolati 30-09-14	25-set-14	12°	*1.000/1.5000	497,250	1.397,500	497,250	571,828	"	"	108,930	108,908165	15	1,449	"	2,120	3,569	2,81	1,08239
quota specialisti	26-set-14	13°		74,587	27,700	27,700												
regolati 29-01-15	27-gen-15	14°	*500/1.000	307,650	765,000	307,650	405,513	"	"	131,810	131,786730	136	1,372	"	1,160	2,532	2,49	1,08550
quota specialisti	28-gen-15	15°		46,147	0	0												
regolati 29-06-15	25-giu-15	16°	*500/1.000	221,600	937,100	221,600	295,614	"	"	116,000	115,974939	106	1,476	"	1,790	3,266	4,23	1,08863
quota specialisti	26-giu-15	17°		33,240	146,860	33,240												
regolati 30-03-16	24-mar-16	18°	*250/750	254,500	633,000	254,500	379,453	"	"	129,650	129,621677	15	1,132	"	1,200	2,332	2,49	1,07101
quota specialisti	29-mar-16	19°		38,175	65,304	38,175												
regolati 29-11-16	25-nov-16	20°	*750/1.250	414,250	682,750	414,250	482,187	"	"	116,400	116,368783	75	1,345	"	1,740	3,085	1,65	1,08996
quota specialisti	28-nov-16	21°		62,137	0	0												

Totale circolante (mln. Euro)	8.540,536	15.070,812	8.207,120	8.492,269
di cui Totale specialisti	4.035,286	5.476,587	3.701,870	-
Totale 2016	769,062	1.381,054	706,925	861,640

(#) Collocato tramite sindacato, lead manager: Banca Imi Spa, Barclays Bank PLC, Bnp Paribas, Deutsche Bank A.G. e Royal Bank of Scotland PLC.

* Importi cumulativi riferiti all'offerta congiunta con altri BTP.

**BTPEi Off the Run
15 ANNI (VITA RESIDUA 10 ANNI)**

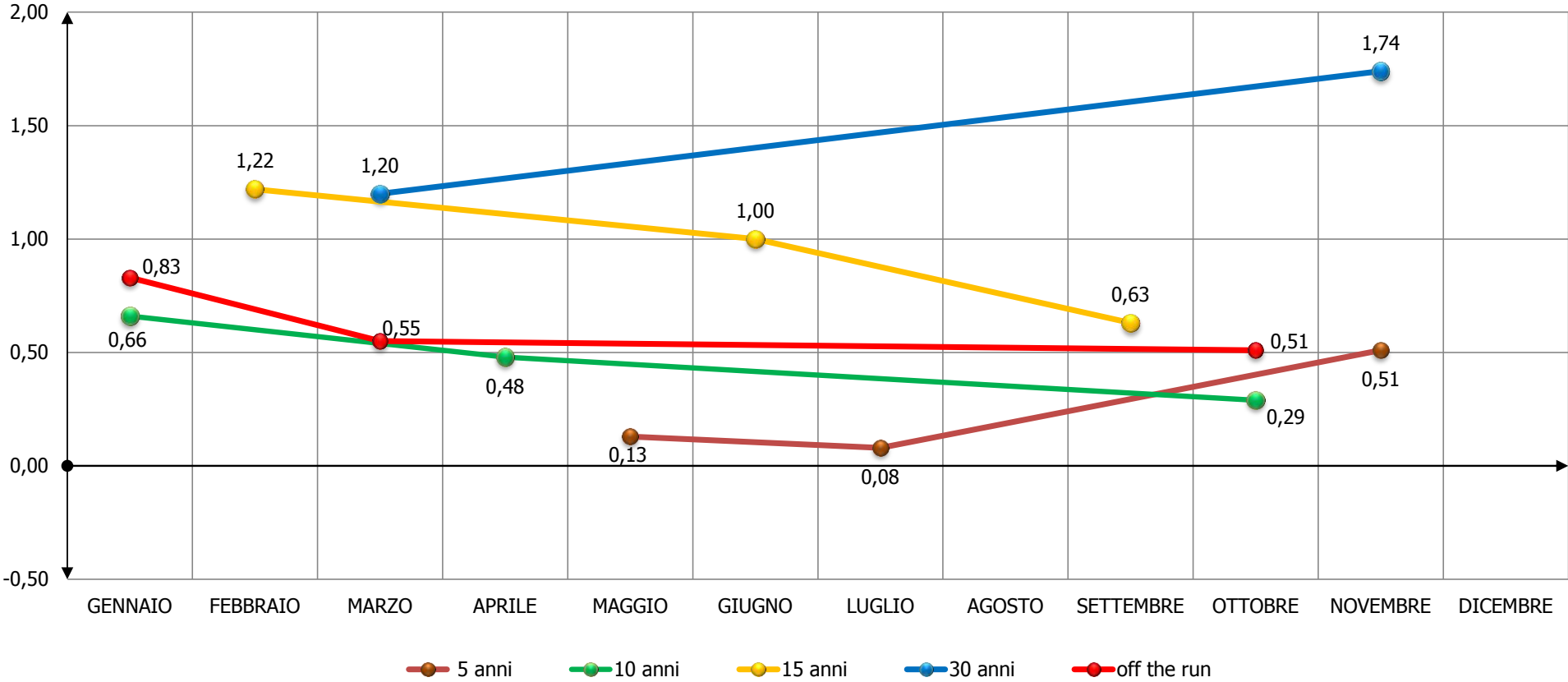
Date Emiss./Scad./Regol.	Data Asta	Codice UIC Tranche	Importo Min./Max. Offerto	Offerti	Richiesti	Assegnati Mercato	Incasso	Provvigioni Collocamento	Prezzo Fiscale	Prezzo Aggiudicazione	Prezzo Nettisti	Aspettativa d'inflazione	Cedola reale (annuale)	Giorni Dietimi	Rend. Annuo Lordo reale	Rendimento atteso	Cover Ratio	Coefficiente indicizzazione
15-03-11 / 15-09-26		IT0004735152		mln. €	mln. €	mln. €	mln. €	%	%	%	%	%	%		%		%	
regolati 15-06-11	08-giu-11	1° (#)		3.000,000	3.826,000	3.000,000	3.000,000	-	100,000	100,000	\	1,996	3,10	92	3,121	5,117	1,28	1,016720
regolati 29-06-12	26-giu-12	2°	* 500/1.000	289,500	704,500	289,500	228,416	0,40	"	78,900	78,900000	0,900	"	106	5,290	6,190	2,43	1,044910
quota specialisti	27-giu-12	3°		43,425	0	0												
regolati 31-10-12	26-ott-12	4°	* 500/1.000	326,000	884,500	326,000	304,288	"	"	93,340	93,340000	1,312	"	46	3,750	5,062	2,71	1,040940
quota specialisti	29-ott-12	5°		48,900	0	0												
regolati 30-11-12	27-nov-12	6°	* 500/1.000	253,000	826,000	253,000	279,457	"	"	96,050	96,050000	1,440	"	76	3,490	4,930	3,26	1,048670
quota specialisti	28-nov-12	7°		37,950	63,300	37,950												
regolati 28-02-13	25-feb-13	8°	*500/1.250	309,000	1.021,500	309,000	305,323	"	"	98,810	98,810000	1,386	"	166	3,230	4,616	3,31	1,052600
quota specialisti	26-feb-13	9°		46,350	0	0												
regolati 28-06-13	25-giu-13	10°	* 500/1.000	490,420	1.208,520	490,420	528,001	"	"	93,620	93,620000	0,924	"	105	3,750	4,674	2,46	1,056810
quota specialisti	26-giu-13	11°		73,563	217,635	73,563												
regolati 30-08-13	27-ago-13	12°	*500/1.000	264,500	854,500	264,500	289,199	"	"	98,200	98,200000	1,2305	"	168	3,300	4,531	3,23	1,058820
quota specialisti	28-ago-13	13°		39,675	30,000	30,000												
regolati 30-04-14	24-apr-14	14°	*750/1.500	525,215	1.291,500	525,215	600,179	0,35	"	111,100	111,100000	1,2330	"	46	2,090	3,323	2,46	1,051630
quota specialisti	28-apr-14	15°		78,782	15,000	15,000												
regolati 31-07-14	28-lug-14	16°	*500/1.000	444,537	1.102,037	444,537	592,144	"	"	115,830	115,830000	1,2743	"	138	1,660	2,934	2,48	1,062270
quota specialisti	29-lug-14	17°		66,681	237,684	66,681												
regolati 31-10-14	28-ott-14	18°	*500/1.000	421,400	1.053,300	421,400	558,755	"	"	115,300	115,300000	1,0870	"	46	1,680	2,767	2,50	1,057400
quota specialisti	29-ott-14	19°		63,210	404,852	63,210												
regolati 26-02-15	24-feb-15	20°	500/1.000	1.000,000	1.802,137	1.000,000	1.466,940	"	"	127,560	127,560000	0,9599	"	164	0,620	1,580	1,80	1,058450
quota specialisti	25-feb-15	21°		150,000	157,000	150,000												
regolati 30-03-15	26-mar-15	22°	*1.000/1.500	520,750	1.360,500	520,750	703,616	"	"	133,780	133,780000	1,2932	"	15	0,130	1,423	2,61	1,042440
quota specialisti	27-mar-15	23°		78,112	5,200	5,200												
regolati 28-05-15	26-mag-15	24°	* 500/1.000	467,300	1.020,000	467,300	572,723	"	"	122,560	122,560000	1,0609	"	74	0,990	2,051	2,18	1,058510
quota specialisti	27-mag-15	25°		70,095	0	0												
regolati 30-07-15	28-lug-15	26°	750/500	704,875	1.263,750	704,875	987,634	"	"	120,830	120,830000	0,9122	"	137	1,110	2,022	1,79	1,064970
quota specialisti	29-lug-15	27°		112,500	340,000	112,500												
regolati 28-01-16	26-gen-16	28°	* 500/1.000	522,000	1.193,500	522,000	738,789	"	"	123,070	123,070000	0,7070	"	135	0,830	1,537	2,29	1,060450
quota specialisti	27-gen-16	29°		78,300	246,928	78,300												
regolati 30-03-16	24-mar-16	30°	*250/750	495,500	1.182,010	495,500	717,410	"	"	125,900	125,900000	0,7220	"	15	0,550	1,272	2,39	1,045400
quota specialisti	29-mar-16	31°		74,325	83,796	74,325												
regolati 28-10-16	26-ott-16	32°	*750/1.500	831,500	1.248,500	831,500	1.039,209	"	"	124,980	124,980000	0,8270	"	43	0,510	1,337	1,50	1,059830
quota specialisti	27-ott-16	33°		124,725	0	0												

Totale circolante (mln. Euro)	12.052,090	23.644,149	11.572,226	12.912,083
di cui Totale specialisti	4.186,593	5.627,395	3.706,729	-
Totale 2016	2.126,350	3.954,734	2.001,625	2.495,408

(#) Collocato tramite sindacato, lead manager: Crédit Agricole Corp. Inv. Bank, ING Bank N.V., JP Morgan Securities Ltd., Monte dei Paschi di Siena Capital Services Banca per le Imprese Spa e UBS Ltd

* Importi cumulativi riferiti all'offerta congiunta con altri BTPEi.

BTP€i 2016 RENDIMENTI REALI ALL'EMISSIONE



BTP Italia

Date Emiss./Scad.	Data Regolamento	Codici ISIN	Periodo del collocamento	Totale contratti	Richiesti	Assegnati Mercato	Incasso	Prezzo Fiscale	Prezzo Aggiudicaz.	Aspettativa d'inflazione	Cedola Reale (annuale)	Rendim. Reale all'emissione	Rendimento atteso	Numero indice dell'inflazione	Cover Ratio
11.04.2016/11.04.2024	11-apr-16	IT0005174898 cum premio fedeltà	1° FASE dal 4 al 6.04.2016 (ore 17.30)	54.635,000	4.214,368	4.214,368	4.214,368	100	100	0,740	0,400	0,400	1,140	99,633330	1,16
		IT0005174906 ex premio fedeltà	2° FASE il 7.04.2016 (dalle ore 9 alle ore 11)	550,000	5.108,703	3.800,000	3.800,000								
Totale				55.185,000	9.323,071	8.014,368	8.014,368								
24.10.2016/24.10.2024	24-ott-16	IT0005217762 cum premio fedeltà	1° FASE dal 17 al 19.10.2016 (ore 17.30)	31.019,000	2.219,918	2.219,918	2.219,918	100	100	0,775	0,350	0,350	1,125	100,148390	1,06
		IT0005217770 ex premio fedeltà	2° FASE il 20.10.2016 (dalle ore 9 alle ore 11)	293,000	3.321,465	3.000,000	3.000,000								
Totale				31.312,000	5.541,383	5.219,918	5.219,918								
Totale emissione 2016				86.497,000	14.864,454	13.234,286	13.234,286								

CCT-eu

EMISSIONE / SCADENZA	DATA ASTA/Operazione	CODICE UIC TRANCHE	OFFERTI MIN/MAX	OFFERTI	RICHIESTI	ASSEGNATI MERCATO	INCASSO	PREZZO FISCALE	PREZZO AGG.	PREZZO NETTISTI	DIETIMI GG.	TASSO ANNUO	TASSO SEM.	SPREAD	RENDIM. LORDO	PROVVIG. COLLOC.	COVER RATIO
15-06-15/15-12-22		IT0005137614	mln. €	mln. €	mln. €	mln. €	mln. €	%	%	%		%	%	%	%	%	%
regolati 01-10-15	29-set-15	1°	2.500/3.000	3.000,000	4.178,882	3.000,000	3.897,27	99,930	99,930	99,929655	108	0,749	0,381	0,70	0,76	0,25	1,39
quota specialisti	30-set-15	2°		900,000	3.475,428	900,000											
regolati 02-11-15	29-ott-15	3°	1.000/1.500	1.491,930	2.983,430	1.491,930	1.736,16	"	101,120	101,119553	140	"	"	"	0,59	"	2,00
quota specialisti	30-ott-15	4°		225,000	364,241	225,000											
regolati 01-12-15	27-nov-15	5°	500/1.000	1.000,000	2.445,425	1.000,000	1.017,10	"	101,710	101,709460	169	"	"	"	0,51	"	2,45
quota specialisti	30-nov-15	6°		150,000	0	0											
regolati 04-01-16	30-dic-15	7°	1.000/1.500	1.500,000	2.317,717	1.500,000	1.665,47	"	101,710	101,709352	20	0,662	0,337	"	0,42	"	1,55
quota specialisti	30-dic-15	8°		225,000	137,472	137,472											
regolati 01-02-16	28-gen-16	9°	1.250/1.750	1.750,000	2.987,658	1.750,000	2.039,87	"	101,360	101,359262	48	"	"	"	0,47	"	1,71
quota specialisti	29-gen-16	10°		262,500	469,355	262,500											
regolati 01-03-16	26-feb-16	11°	1.500/2.000	2.000,000	3.213,783	2.000,000	2.313,11	"	100,570	100,569170	77	"	"	"	0,58	"	1,61
quota specialisti	29-feb-16	12°		300,000	2.042,965	300,000											
regolati 01-04-16	30-mar-16	13°	1.000/1.500	1.500,000	2.350,555	1.500,000	1.750,53	"	101,480	101,479071	108	"	"	"	0,44	"	1,57
quota specialisti	31-mar-16	14°		225,000	647,806	225,000											

Totale circolante (mln. Euro)	14.529,430	27.614,717	14.291,902	14.419,512
<i>di cui Totale specialisti</i>	<i>2.287,500</i>	<i>7.137,267</i>	<i>2.049,972</i>	<i>-</i>
Totale 2016	7.762,500	14.167,311	7.674,972	7.768,983

EMISSIONE / SCADENZA	DATA ASTA/Operazione	CODICE UIC TRANCHE	OFFERTI MIN/MAX	OFFERTI	RICHIESTI	ASSEGNATI MERCATO	INCASSO	PREZZO FISCALE	PREZZO AGG.	PREZZO NETTISTI	DIETIMI GG.	TASSO ANNUO	TASSO SEM.	SPREAD	RENDIM. LORDO	PROVVIG. COLLOC.	COVER RATIO
15-01-16/15-07-23		IT0005185456	mln. €	mln. €	mln. €	mln. €	mln. €	%	%	%		%	%	%	%	%	%
regolati 02-05-16	28-apr-16	1°	2.500/3.000	3.000,000	4.248,200	3.000,000	3.785,05	100,000	100,380	100,380000	108	0,646	0,327	0,70	0,59	0,25	1,42
quota specialisti	29-apr-16	2°		900,000	770,725	770,725											
regolati 01-06-16	30-mag-16	3°	1.500/2.000	2.000,000	3.826,500	2.000,000	2.318,17	"	100,790	100,790000	138	"	"	"	0,53	"	1,91
quota specialisti	31-mag-16	4°		300,000	842,799	300,000											
regolati 04-07-16	30-giu-16	5°	1.250/1.750	1.750,000	2.745,983	1.750,000	2.022,76	"	100,510	100,510000	171	"	"	"	0,57	"	1,57
quota specialisti	01-lug-16	6°		262,500	2.607,058	262,500											
regolati 01-08-16	28-lug-16	7°	1.500/2.000	2.000,000	3.093,000	2.000,000	2.321,39	"	100,930	100,930000	17	0,509	0,260	"	0,38	"	1,55
quota specialisti	29-lug-16	8°		300,000	1.538,696	300,000											
regolati 01-09-16	30-ago-16	9°	1.250/1.750	1.750,000	2.762,313	1.750,000	1.871,57	"	101,350	101,350000	48	"	"	"	0,32	"	1,58
quota specialisti	31-gen-16	10°		262,500	96,636	96,636											
regolati 03-10-16	29-set-16	11°	1.500/2.000	2.000,000	3.009,031	2.000,000	2.328,52	"	101,240	101,240000	80	"	"	"	0,33	"	1,50
quota specialisti	30-set-16	12°		300,000	1.143,512	300,000											

Totale circolante (mln. Euro)	14.825,000	26.684,453	14.529,861	14.647,463
<i>di cui Totale specialisti</i>	<i>2.325,000</i>	<i>6.999,426</i>	<i>2.029,861</i>	<i>-</i>

EMISSIONE / SCADENZA	DATA ASTA/Operazione	CODICE UIC TRANCHE	OFFERTI MIN/MAX	OFFERTI	RICHIESTI	ASSEGNATI MERCATO	INCASSO	PREZZO FISCALE	PREZZO AGG.	PREZZO NETTISTI	DIETIMI GG.	TASSO ANNUO	TASSO SEM.	SPREAD	RENDIM. LORDO	PROVVIG. COLLOC.	COVER RATIO
15-08-16/15-02-24		IT0005218968	mln. €	mln. €	mln. €	mln. €	mln. €	%	%	%		%	%	%	%	%	%
regolati 01-11-16	28-ott-16	1°	2.750/3.250	3.250,000	4.238,892	3.250,000	3.243,50	99,800	99,800	99,799288	78	0,561	0,287	0,75	0,59	0,25	1,30
quota specialisti	31-ott-16	2°		975,000	0	0											
regolati 01-12-16	29-nov-16	3°	1.250/2.000	1.949,500	2.734,000	1.949,500	2.182,24	"	97,010	97,009015	140	"	"	"	0,99	"	1,40
quota specialisti	30-nov-16	4°		300,000	1.977,503	300,000											

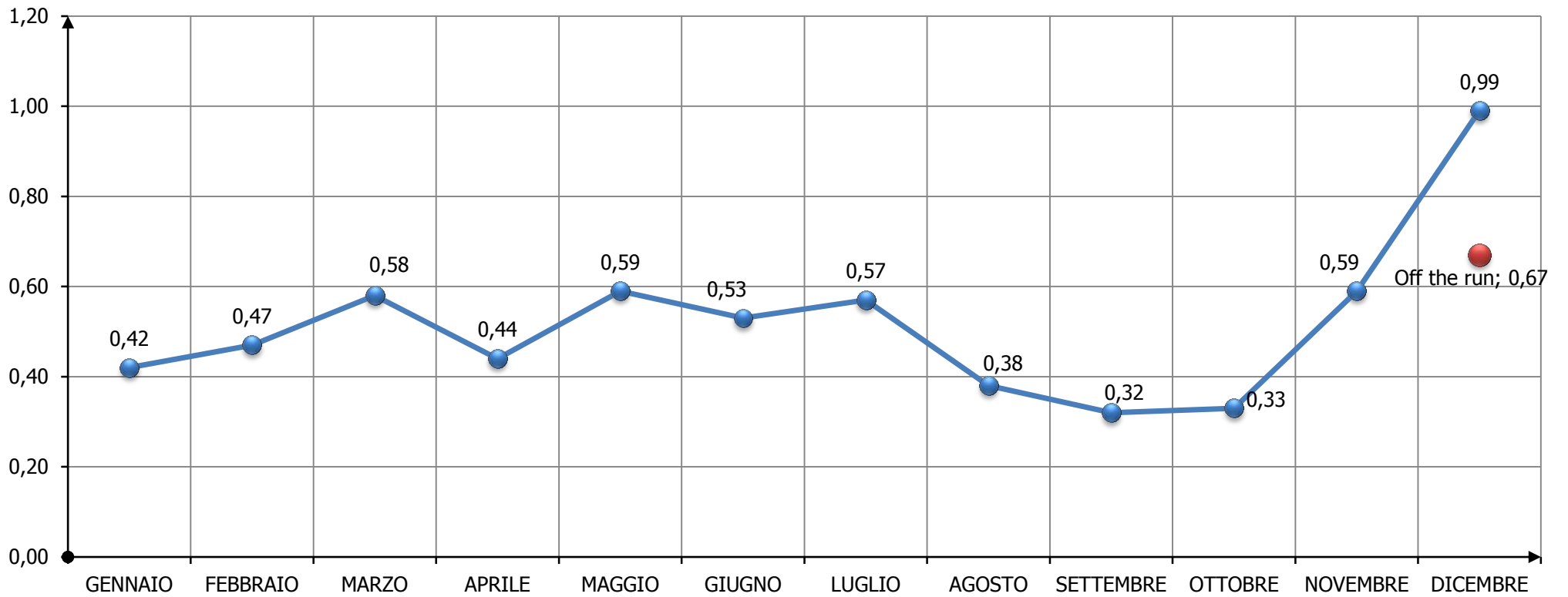
Totale circolante (mln. Euro)	6.474,500	8.950,395	5.499,500	5.425,740
<i>di cui Totale specialisti</i>	<i>1.275,000</i>	<i>1.977,503</i>	<i>300,000</i>	<i>-</i>

**CCT-eu off the run
(vita residua 6 anni)**

EMISSIONE / SCADENZA	DATA ASTA/Operazione	CODICE UIC TRANCHE	OFFERTI MIN/MAX	OFFERTI	RICHIESTI	ASSEGNATI MERCATO	INCASSO	PREZZO FISCALE	PREZZO AGG.	PREZZO NETTISTI	DIETIMI GG.	TASSO ANNUO	TASSO SEM.	SPREAD	RENDIM. LORDO	PROVVIG. COLLOC.	COVER RATIO
15-12-14/15-06-22		IT0005104473	mln. €	mln. €	mln. €	mln. €	mln. €	%	%	%		%	%	%	%	%	%
regolati 01-04-15	30-mar-15	1°	2.000/3.000	3.000,000	3.823,575	3.000,000	3.905,07	100,000	100,130	100,130000	107	0,729	0,369	0,55	0,71	0,25	1,27
quota specialisti	31-mar-15	2°		900,000	3.496,757	900,000											
regolati 01-04-16	29-apr-15	3°	1.750/2.250	2.250,000	3.528,782	2.250,000	2.581,03	"	99,750	99,750000	140	"	"	"	0,76	"	1,57
quota specialisti	30-apr-15	4°		337,500	1.844,925	337,500											
regolati 01-06-15	28-mag-15	5°	1.250/2.000	2.000,000	3.101,025	2.000,000	2.291,26	"	99,620	99,620000	168	"	"	"	0,78	"	1,55
quota specialisti	29-mag-15	6°		300,000	450,712	300,000											
regolati 02-07-15	30-giu-15	7°	2.000/2.500	2.403,945	3.016,945	2.403,945	2.688,35	"	96,740	96,740000	17	0,599	0,304	"	1,08	"	1,25
quota specialisti	01-lug-15	8°		375,000	2.244,392	375,000											
regolati 03-08-15	30-lug-15	9°	1.250/1.750	1.750,000	2.746,830	1.750,000	2.002,24	"	99,490	99,490000	49	"	"	"	0,67	"	1,57
quota specialisti	31-lug-15	10°		262,500	1.407,989	262,500											
regolati 01-09-15	28-ago-15	11°	1.000/1.500	1.500,000	2.424,458	1.500,000	1.719,48	"	99,680	99,680000	78	"	"	"	0,65	"	1,62
quota specialisti	31-ago-15	12°		225,000	569,658	225,000											
regolati 01-12-16	29-nov-16	13°	500/1.000	1.000,000	1.709,000	1.000,000	1.132,64	"	98,490	98,490000	169	0,392	0,199	"	0,67	"	1,71
quota specialisti	30-nov-16	14°		150,000	879,840	150,000											

Totale circolante (mln. Euro)	16.453,945	31.244,888	16.453,945	16.320,064
<i>di cui Totale specialisti</i>	<i>2.550,000</i>	<i>10.894,273</i>	<i>2.550,000</i>	<i>-</i>
Totale 2016	1.150,000	2.588,840	1.150,000	1.132,635

CCTeu 2016 RENDIMENTI ALL'EMISSIONE



EMISSIONI OBBLIGAZIONARIE SUL MERCATO ESTERO

Valuta	Tipo titolo	Codice ISIN	Data di emissione	Data di scadenza	Periodicità pagamento cedola	Tasso cedolare annuo	Importo nominale in valuta	Netto ricavo in Euro
Euro	Emtn (Piazzamento Privato)	XS1405801041	04-mag-16	4-mag-46	semestrale (*)	cedola reale 1,483%	636.000.000,00	636.000.000,00
Euro	Emtn (Piazzamento Privato)	XS1413812881	18-mag-16	18-mag-29	annuale	1,913%	800.000.000,00	800.000.000,00
Euro	Emtn (Piazzamento Privato)	XS1435990863	22-giu-16	22-giu-31	semestrale	1,901%	700.000.000,00	700.000.000,00
Euro	Emtn (Piazzamento Privato)	XS1505666815	17-ott-16	17-apr-27	annuale	1,448%	900.000.000,00	900.000.000,00

Totale	3.036.000.000,00	3.036.000.000,00
---------------	-------------------------	-------------------------

(*) Indicizzato all'inflazione dell'area euro, con esclusione dei prodotti a base di tabacco.