



Ministero dell'Economia e delle Finanze



Debito Pubblico

Le Emissioni del Tesoro nel 2014

Indirizzo Internet: <http://www.dt.tesoro.it>

Per informazioni contattare: dt.gruppo.info@tesoro.it

Dir.II - Uff. VIII

Indice

- Composizione dei titoli di Statopag. 1
- Composizione dei titoli di Stato dopo le operazioni di swappag. 2
- Riepilogo emissioni e rimborsipag. 3
- Riepilogo rendimenti lordi all'emissionepag. 4
- Riepilogo rendimenti medi ponderati dei titoli di Statopag. 5
- Riepilogo operazioni per la riduzione del debitopag. 6
- Operazioni di concambiopag. 7
- Emissioni B.O.T.pag. 8 - 10
- Emissioni C.T.Z.pag. 11 - 13
- Emissioni B.T.P.pag. 14 - 23
- Emissioni B.T.P€ipag. 24 - 28
- Emissioni BTP Italiapag. 29
- Emissioni C.C.Teu. pag. 30 - 33
- Emissioni commercial paperpag. 34
- Emissioni sul mercato estero pag. 35

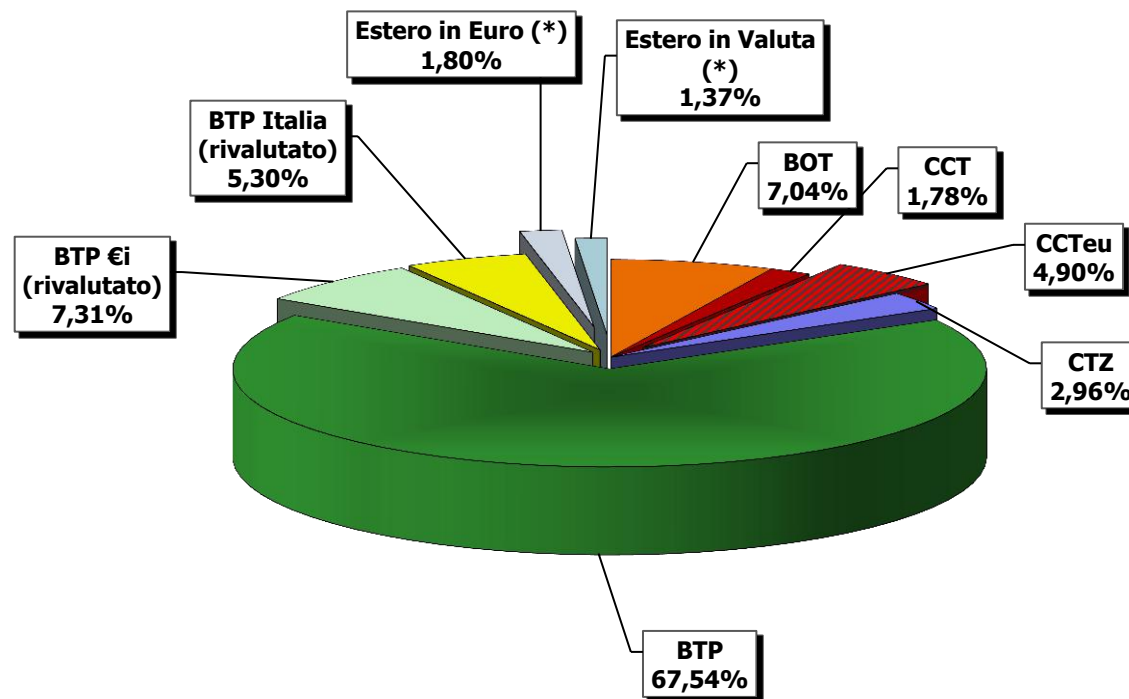
Composizione dei titoli di Stato

situazione al 31/12/2014

(Valori nominali)

mln. Euro

BOT	125.495,61
CCT	119.150,84
<i>di cui CCTeu</i>	87.348,42
CTZ	52.750,56
BTP	1.204.124,04
BTP €i (rivalutato)	130.350,09
BTP Italia (rivalutato)	94.446,82
Esteri in Euro (*)	32.129,32
<i>di cui Titoli ISPA (**)</i>	8.606,29
Esteri in Valuta (*)	24.434,29
Totale	1.782.881,58
Vita media	6,38



(*) Esteri prima delle operazioni di swap.

(**) Debito contratto da Infrastrutture S.p.A.

Composizione dei titoli di Stato dopo swap

situazione al 31/12/2014

(Valori nominali)

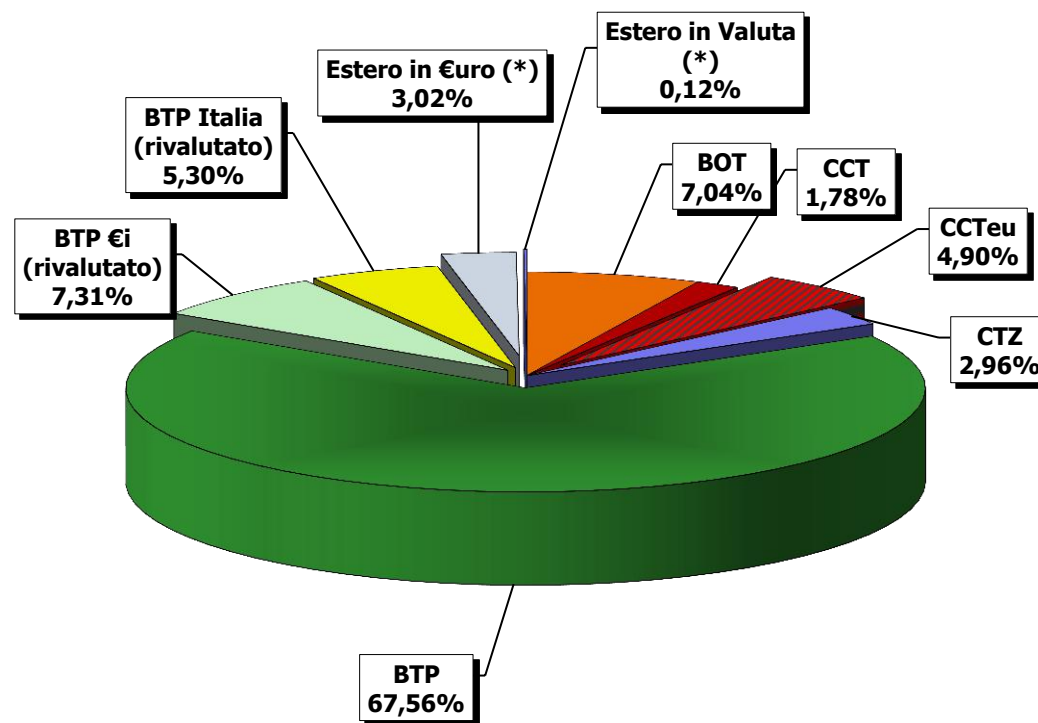
mln. Euro

BOT	125.495,61
CCT	119.150,84
<i>di cui CCTeu</i>	87.348,42
CTZ	52.750,56
BTP	1.204.124,04
BTP €i (rivalutato)	130.350,09
BTP Italia (rivalutato)	94.446,82
Esteri in €uro (*)	53.740,56
<i>di cui Titoli ISPA (**)</i>	8.606,29
Esteri in Valuta (*)	2.174,19
Totale	1.782.232,71

Vita media 6,38

(*) Esteri dopo le operazioni di swap sulla valuta.

(**) Debito contratto da Infrastrutture S.p.A.



TITOLI EMESSI E RIMBORSATI NEL CORSO DEL 2014

(al valore nominale in mln. €)

	BTP	BTP €i	BTP Italia	CCT	CCTeu	BOT	CTZ	Commercial Paper	ESTERO	TOTALE
Totale emissioni lorde	179.247,5	(1) 14.487,5	28.070,6	0,0	24.451,7	182.406,7	32.969,0	480,6	1.250,0	463.363,7
<i>Di cui emissioni tramite concambio</i>	<i>8.064,0</i>									<i>8.064,0</i>
Emissioni lorde al netto dell'importo emesso tramite concambi	171.183,5	14.487,5	28.070,6	0,0	24.451,7	182.406,7	32.969,0	480,6	1.250,0	455.299,7
Scadenze	89.854,0	18.360	0	25.781,0	0	198.009,7	56.645,1	480,6	2.567,1	391.697,5
Riacquisti/rimborsi anticipati/ammortamenti	2.847,9			1.238,0					138,7	4.224,6
Ritirati con operazioni di concambio	6.087	0		435	2.565					9.086,2
Totale scadenze	98.788,9	18.359,9	0	27.453,6	2.565	198.009,7	56.645,1	480,6	2.705,9	405.008,3
Emissioni nette omnicomprendive	80.458,6	-3.872,4	28.070,6	-27.453,6	21.887,2	-15.603,0	-23.676,1	0,0	-1.455,9	58.355,4

(1) Per i BTP€i il "Totale emissioni lorde" corrisponde al valore nominale, mentre l'importo in "Scadenza" e quello "Ritirato con operazioni di concambio" è stato rivalutato in base ai rispettivi coefficienti di indicizzazione.

RENDIMENTI COMPOSTI LORDI ALL'EMISSIONE
ANNO 2014

	BOT				CTZ	BTPEi (*)				BTP							BTP Italia (*)	CCTeu	
	flessibili	3 mesi	6 mesi	12 mesi	24 mesi	5 anni	10 anni	15 anni	30 anni	3 anni	5 anni	7 anni	10 anni	15 anni	30 anni	off the run	(*)	on the run	off the run
GENNAIO	-	-	0,591	-	1,346	-	-	-	-	-	-	-	-	-	-	-	-	-	-
	-	-	0,829	0,735	1,031	1,39 [2,255]	-	-	-	1,51	2,71	3,17	4,11	4,26	-	-	-	-	-
FEBBRAIO	-	-	-	0,676	-	-	-	-	-	-	-	-	-	-	-	-	-	-	-
	-	-	0,456	-	0,822	1,20 [2,008]	-	-	-	1,41	2,43	3,02	3,81	-	4,59	-	-	1,79	-
MARZO	-	-	-	0,592	-	-	-	-	-	-	-	-	-	-	-	-	-	-	-
	-	-	0,505	-	0,707	-	2,39 [3,430]	-	-	1,12	2,14	2,71	3,42	3,85	-	4,01	-	1,56	1,43
APRILE	-	-	-	0,589	-	-	-	-	-	-	-	-	-	-	-	-	-	-	-
	-	-	0,595	-	0,786	-	1,92 [3,160]	2,09 [3,323]	-	0,93	1,88	2,44	3,29	-	4,27	-	1,660 [2,050]	1,30	-
MAGGIO	-	-	-	0,650	-	-	-	-	-	-	-	-	-	-	-	3,75	-	-	-
	-	-	0,493	-	0,786	0,53 [1,414]	-	-	-	1,07	1,84	2,29	3,22	3,575	-	3,68	-	1,32	-
GIUGNO	-	-	-	0,495	-	-	-	-	-	-	-	-	-	-	-	-	-	-	-
	-	-	0,309	-	0,591	-	1,62 [2,867]	-	-	0,89	1,62	2,12	3,01	-	4,05	-	-	1,38	-
LUGLIO	-	-	-	0,387	-	-	-	-	-	-	-	-	-	-	-	-	-	-	-
	-	-	0,236	-	0,428	0,25 [0,971]	-	1,66 [2,934]	-	0,84	1,35	2,17	2,81	3,44	-	-	-	1,24	-
AGOSTO	-	-	-	0,279	-	-	-	-	-	-	-	-	-	-	-	-	-	-	-
	-	-	0,136	-	0,326	-	-	-	-	-	1,20	-	2,60	-	-	-	-	1,12	-
SETTEMBRE	-	-	-	0,271	-	-	-	-	-	-	-	-	-	-	-	-	-	-	-
	-	-	0,232	-	0,385	-	1,16 [2,307]	-	2,12 [3,569]	0,52	1,10	1,71	2,39	3,03	-	-	-	1,16	-
OTTOBRE	-	-	-	0,301	-	-	-	-	-	-	-	-	-	-	-	-	-	-	-
	-	-	0,379	-	0,692	-	1,43 [2,499]	1,68 [2,767]	-	0,70	1,06	1,71	2,45	-	3,66	-	1,254 [1,488]	1,08	-
NOVEMBRE	-	-	-	0,335	-	-	-	-	-	-	-	-	-	-	-	-	-	-	-
	-	-	0,272	-	-	-	-	-	-	0,77	1,23	1,74	2,44	2,97	-	-	-	1,25	-
DICEMBRE	-	-	-	0,418	-	-	-	-	-	-	0,94	-	2,08	-	-	-	-	1,10	-
	-	-	-	-	-	-	-	-	-	-	-	-	-	-	-	-	-	-	-

(*) Rendimento reale

[] Rendimento lordo comprensivo dell'aspettativa di inflazione al momento dell'emissione

Riepilogo rendimenti medi ponderati dei titoli di Stato

Tipologia Titoli	Totale Importo Assegnato <i>(mln. €)</i>	Rendimento medio ponderato
CCTeu	23.264	1,27%
CCTeu off the run	1.187	1,43%
TOTALE CCTeu	24.452	1,28%
CTZ 2a	32.969	0,72%
BTP ITALIA	28.071	1,90%
BTP 5€i	4.170	1,76%
BTP 10€i	8.256	3,11%
BTP 15€i	1.536	3,02%
BTP 30€i	525	3,57%
TOTALE BTP€i	14.488	2,73%
BTP 3a	38.046	1,02%
BTP 5a	41.709	1,67%
BTP 7a	28.180	2,32%
BTP 10a	39.064	3,00%
BTP 15a	16.482	3,55%
BTP 30a	5.725	4,17%
TOTALE BTP on the run	169.207	2,20%
Btp vita residua tra 20 e 25 anni	1.977	3,83%
TOTALE BTP off the run	1.977	3,83%
TOTALE BTP	171.184	2,22%
BOT 6m	91.934	0,43%
BOT 12m	90.472	0,48%
TOTALE BOT	182.407	0,46%
TOTALE GENERALE	453.569	1,35%

RIEPILOGO OPERAZIONI PER LA RIDUZIONE DEL DEBITO

(valori nominali in milioni di Euro)

Data di regolamento	Tipologia titolo	Data emissione	Data scadenza	Tasso nom. / spread	Riacquisti con Fondo Am.	Rimborsi a scadenza con Fondo Am.	Riacquisti con Conto Disponibilità	Totale
01-lug-14	BTP	01-lug-11	01-lug-14	4,25%	-	393	-	393
17-nov-14	BTP	15-nov-11	15-nov-14	6,00%	-	3.671	-	3.671
05-dic-14	BTP	01-mar-12	01-mar-15	2,50%	-	-	907	907
05-dic-14	CCT	01-set-08	01-set-15	0,15%	-	-	715	715
05-dic-14	BTP	15-apr-13	15-mag-16	2,25%	-	-	1.079	1.079
05-dic-14	CCT	01-lug-09	01-lug-16	0,15%	-	-	523	523
05-dic-14	BTP	15-mag-14	15-mag-17	1,15%	-	-	812	812
TOTALE					0	4.064	4.036	8.100

OPERAZIONI DI CONCAMBIO

TIPO DI OPERAZIONE	DATA OPERAZIONE		TITOLI OGGETTO DEL RIACQUISTO							TITOLI OFFERTI IN ASTA							
	Asta	Regolamento	Codice	Tipo titolo	Data emissione	Data scadenza	Prezzo di riacquisto	Imp. Nominale riacquistato (ml.€)	Circolante nominale dopo il concambio (ml.€)	Codice	Tipo titolo	Data emissione	Data scadenza	Importo assegnato (ml.€)	Prezzo aggiudicazione (ml.€)	Giorni di dietimi	Circolante dopo il concambio (ml.€)
CONCAMBIO TELEMATICO	17-feb-14	20-feb-14	IT0003719918	BTP	01-ago-04	01-feb-15	103,42	373,457	20.976,543	IT0004907843	BTP 3,5%	02-apr-13	01-giu-18	2.500,000	105,816	81	19.950,805
	17-feb-14	20-feb-14	IT0004615917	BTP	15-giu-10	15-giu-15	102,98	466,498	17.531,951								
	17-feb-14	20-feb-14	IT0003844534	BTP	01-feb-05	01-ago-15	104,29	686,871	25.121,722								
	17-feb-14	20-feb-14	IT0004620305	CCT ^{eu}	15-giu-10	15-dic-15	100,52	510,574	15.909,368								
	17-feb-14	20-feb-14	IT0004809809	CCT ^{eu}	15-dic-11	15-giu-17	104,16	527,271	9.006,242								
CONCAMBIO TELEMATICO	21-mag-14	26-mag-14	IT0004568272	BTP	15-gen-10	15-apr-15	101,97	677,975	17.253,892	IT0004957574	BTP 3,5%	02-set-13	01-dic-18	2.333,500	107,187	176	19.858,640
	21-mag-14	26-mag-14	IT0003844534	BTP	01-feb-05	01-ago-15	103,43	450,752	24.670,970								
	21-mag-14	26-mag-14	IT0004404965	CCT	01-set-08	01-set-15	99,89	434,617	10.739,008								
	21-mag-14	26-mag-14	IT0004880990	BTP	01-dic-12	01-dic-15	102,71	464,366	14.451,194								
	21-mag-14	26-mag-14	IT0004652175	CCT ^{eu}	15-ott-10	15-ott-17	99,43	435,034	15.046,454								
CONCAMBIO TELEMATICO	20-giu-14	25-giu-14	IT0004615917	BTP	15-giu-10	15-giu-15	102,49	604,146	16.927,805	IT0004759673	BTP 5,0%	01-set-11	01-mar-22	2.230,500	118,614	116	20.635,579
	20-giu-14	25-giu-14	IT0004840788	BTP	15-lug-12	15-lug-15	104,23	845,542	16.060,412								
	20-giu-14	25-giu-14	IT0004656275	BTP	01-nov-10	01-nov-15	103,34	115,328	17.332,584								
	20-giu-14	25-giu-14	IT0004620305	CCT ^{eu}	15-giu-10	15-dic-15	100,76	592,108	15.317,260								
	20-giu-14	25-giu-14	IT0004164775	BTP	01-ago-06	01-feb-17	107,97	397,654	25.200,801								
CONCAMBIO TELEMATICO	16-ott-14	20-ott-14	IT0003844534	BTP	01-feb-05	01-ago-15	102,52	702,031	23.968,939	IT000366655	BTP 9,0%	01-nov-93	01-nov-23	1.000,000	154,702	172	12.226,155
	16-ott-14	20-ott-14	IT0004620305	CCT ^{eu}	15-giu-10	15-dic-15	100,60	299,757	15.017,503								
	16-ott-14	20-ott-14	IT0004164775	BTP	01-ago-06	01-feb-17	107,38	302,426	24.898,375								
	16-ott-14	20-ott-14	IT0004652175	CCT ^{eu}	15-ott-10	15-ott-17	100,58	199,808	14.846,646								
						Totale BTP	6.087,046										
						Totale CCT^{eu}	2.564,552										
						Totale CCT	434,617										
						TOTALE RIACQUISTATO	9.086,215			TOTALE BTP ASSEGNATI	8.064,000						

EMISSIONI BOT

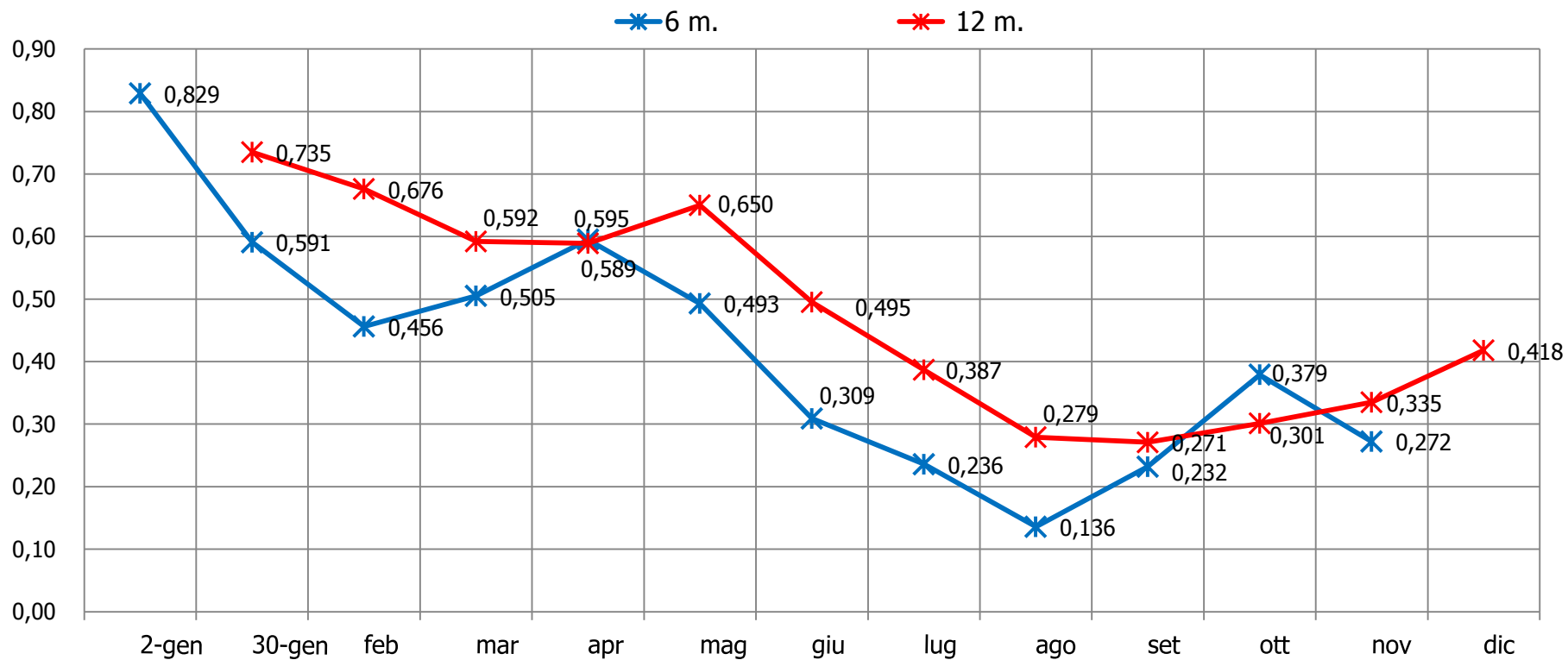
(valori nominali in mln. €)

ASTE 2014 data regolamento	EMISSIONI														SCADENZE				EMISSIONI NETTE	
	3 mesi				6 mesi				12 mesi				totale		3 mesi	6 mesi	12 mesi	totale	totale	
	Codice	Offerti	richiesti	assegnati	Codice	Offerti	richiesti	assegnati	Codice	Offerti	richiesti	assegnati	totale assegnati	totale richiesti						
02-gen-14					IT0004981269 specialisti	8.000 800	10.590 3268	8.000 800						8.800	13.858	0	0	0	0	8.800
14-gen-14									IT0004986391 specialisti	8.500 850	12.346 805	8.500 805		9.305	13.151	0	0	9.775	9.775	-470
31-gen-14					IT0004986433 specialisti	8.000 800	12.166 143	8.000 143						8.143	12.309	0	9.775		9.775	-1.632
Tot. Gennaio		0	0	0		17.600	26.167	16.943		9.350	13.151	9.305		26.248	39.318	0	9.775	9.775	19.550	6.698
14-feb-14					IT0004997646 specialisti	8.500 850	12.215 118	8.500 118						8.000	13.019	0	0	9.665	9.665	-1.665
28-feb-14									IT0004997638 specialisti	8.000 800	13.019 0	8.000 0		8.000	13.019	0	0	9.665	9.665	-1.157
Tot. Febbraio		0	0	0		9.350	12.333	8.618		8.800	13.019	8.000		16.618	25.352	0	9.775	9.665	19.440	-2.822
14-mar-14					IT0005003006 specialisti	7.500 750	12.484 777	7.500 750						7.000	11.266	0	0	7.750	7.750	-184
31-mar-14									IT0005002990 specialisti	7.000 700	10.701 566	7.000 566		8.250	13.261	0	8.570	0	8.570	-320
Tot. Marzo		0	0	0		8.250	13.261	8.250		7.700	11.266	7.566		15.816	24.527	0	8.570	7.750	16.320	-504
14-apr-14					IT0005012411 specialisti	7.000 700	11.242 4588	7.000 700						7.500	10.214	0	0	8.870	8.870	-1.370
30-apr-14					IT0005012429 specialisti	7.000 700	11.242 4588	7.000 700						7.500	15.830	0	8.094	0	8.094	-394
Tot. Aprile		0	0	0		7.700	15.830	7.700		8.250	10.214	7.500		15.200	26.045	0	8.094	8.870	16.964	-1.764
14-mag-14					IT0005022212 specialisti	6.500 650	11.021 3.192	6.500 650						6.500	10.653	0	0	7.000	7.000	150
30-mag-14									IT0005022204 specialisti	6.500 650	10.653 1.593	6.500 650		7.150	12.246	0	0	7.000	7.000	150
Tot. Maggio		0	0	0		7.150	14.213	7.150		7.150	12.246	7.150		14.300	26.459	0	7.000	7.000	14.000	300
14-giu-14					IT0005026965 specialisti	7.500 750	12.993 2416	7.500 750						6.500	11.035	0	0	7.000	7.000	150
30-giu-14									IT0005026957 specialisti	6.500 650	11.035 3.410	6.500 650		7.150	14.445	0	8.800	0	8.800	-550
Tot. Giugno		0	0	0		8.250	15.409	8.250		7.150	14.445	7.150		15.400	29.854	0	8.800	7.000	15.800	-400
12-lug-14					IT0005037251 specialisti	7.000 700	12.278 163	7.000 163						6.500	11.099	0	0	7.000	7.000	-500
31-lug-14									IT0005037244 specialisti	6.500 650	11.099 0	6.500 0		6.500	11.099	0	8.143	0	8.143	-980
Tot. Luglio		0	0	0		7.700	12.441	7.163		7.150	11.099	6.500		13.663	23.540	0	8.143	7.000	15.143	-1.480
14-ago-14					IT0005042806 specialisti	7.500 750	12.212 0	7.500 0						7.000	12.807	0	0	8.625	8.625	-925
29-ago-14									IT0005042772 specialisti	7.000 700	12.807 1.048	7.000 700		7.700	13.854	0	8.618	0	8.618	-1.118
Tot. Agosto		0	0	0		8.250	12.212	7.500		7.700	13.854	7.700		15.200	26.066	0	8.618	8.625	17.243	-2.043
12-set-14					IT0005047037 specialisti	7.000 700	12.955 1262	7.000 700						8.250	13.550	0	0	9.775	9.775	-700
30-set-14									IT0005047029 specialisti	8.250 825	13.550 1.305	8.250 825		9.075	14.855	0	8.250	0	8.250	-550
Tot. Settembre		0	0	0		7.700	14.217	7.700		9.075	14.855	9.075		16.775	29.071	0	8.250	9.775	18.025	-1.250
14-ott-14					IT0005057499 specialisti	8.000 800	13.624 15	8.000 15						8.015	13.639	0	0	9.775	9.775	-1.760
31-ott-14									IT0005057507 specialisti	6.500 650	11.233 56	6.500 56		6.556	11.289	0	7.700	0	7.700	-1.144
Tot. Ottobre		0	0	0		7.150	11.289	6.556		8.800	13.639	8.015		14.571	24.928	0	7.700	9.775	17.475	-2.904
14-nov-14					IT0005067266 specialisti	6.500 650	11.595 0	6.500 0						6.500	11.595	0	0	7.150	7.150	-650
28-nov-14					IT0005067258 specialisti	6.000 600	10.321 104	6.000 104						6.104	10.425	0	7.150	0	7.150	-1.046
Tot. Novembre		0	0	0		6.600	10.425	6.104		7.150	11.595	6.500		12.604	22.020	0	7.150	7.150	14.300	-1.696
12-dic-14					IT0005070609 specialisti	5.500 550	10.132 511	5.500 511						6.011	10.643	0	0	5.500	5.500	511
31-dic-14														6.011	0	0	8.250	0	8.250	-8.250
Tot. Dicembre		0	0	0		0	0	0		6.050	10.643	6.011		6.011	10.643	0	8.250	5.500	13.750	-7.739
TOTALE		0	0	0		95.700	157.796	91.934		94.325	150.028	90.472		182.407	307.823	0,00	100.125,08	97.884,64	198.009,72	-15.603,03

EMISSIONI BOT

ASTE 2014 data	RENDIMENTO																		GG. DURATA			PREZZO MEDIO POND.			PREZZO FISCALE			COVER RATIO		
	SEMPLICE			COMPOSTO			MASSIMO			MINIMO			ESCLUSIONE			MEDIO POND.			3 m.	6 m.	12 m.	3 m.	6 m.	12 m.	3 m.	6 m.	12 m.	3 m.	6 m.	12 m.
	3 m.	6 m.	12 m.	3 m.	6 m.	12 m.	3 m.	6 m.	12 m.	3 m.	6 m.	12 m.	3 m.	6 m.	12 m.	3 m.	6 m.	12 m.	3 m.	6 m.	12 m.	3 m.	6 m.	12 m.	3 m.	6 m.	12 m.	3 m.	6 m.	12 m.
02-gen-14		0,827			0,829			0,850		0,81			1,818		0,827		179			99,590			99,590			99,260		1,32		
14-gen-14			0,735		0,735			0,746		0,727			1,731		0,735		365			99,260			99,260			99,260			1,45	
31-gen-14		0,590			0,591			0,599		0,578			1,586		0,590		181			99,704			99,704			99,704		1,521		
14-feb-14			0,676		0,676			0,685		0,659			1,672		0,676		364			99,321			99,321			99,321			1,627	
28-feb-14		0,455			0,456			0,462		0,439			1,451		0,455		182			99,771			99,771			99,771		1,437		
14-mar-14			0,592	####	0,592			0,598		0,583			1,589		0,592		364		100,000	99,405	####		99,405	####		99,405	####	1,53		
31-mar-14		0,504			0,505			0,510		0,495			1,502		0,504		183			99,744			99,744			99,744		1,66		
14-apr-14			0,589	####	0,589			0,598		0,576			1,587		0,589		365		100,000	99,406	####		99,406	####		99,406	####	1,36		
30-apr-14		0,594			0,595			0,600		0,586			1,591		0,594		184			99,697			99,697			99,697		1,61		
14-mag-14			0,650	####	0,650			0,657		0,635			1,647		0,650		365		100,000	99,345	####		99,345	####		99,345	####	1,64		
30-mag-14		0,492			0,493			0,497		0,484			1,489		0,492		182			99,752			99,752			99,752		1,70		
14-giu-14			0,495	####	0,495			0,501		0,484			1,492		0,495		364		100,000	99,502	####		99,502	####		99,502	####	1,70		
30-giu-14		0,309			0,309			0,313		0,302			1,307		0,309		184			99,842			99,842			99,842		1,73		
12-lug-14			0,387		0,387			0,391		0,382			1,385		0,387		365			99,609			99,609			99,609		1,71		
31-lug-14		0,236			0,236			0,240		0,230			1,234		0,236		183			99,880			99,880			99,880		1,75		
14-ago-14	####		0,279	####	0,279			0,283		0,275			1,278		0,279		365		100,000	99,718	####		99,718	####		99,718	####	1,83		
29-ago-14		0,136			0,136			0,142		0,126			1,133		0,136		182			99,931			99,931			99,931		1,63		
12-set-14			0,271	####	0,271			0,275		0,258			1,268		0,271		367		100,000	99,724	####		99,724	####		99,724	####	1,64		
30-set-14		0,232			0,232			0,237		0,227			1,229		0,232		182			99,883			99,883			99,883		1,85		
14-ott-14			0,301	####	0,301			0,306		0,295			1,299		0,301		365		100,000	99,696	####		99,696	####		99,696	####	1,70		
31-ott-14		0,379			0,379			0,383		0,373			1,377		0,379		181			99,810			99,810			99,810		1,73		
14-nov-14			0,335		0,335			0,339		0,327			1,333		0,335		364			99,662			99,662			99,662		1,78		
28-nov-14		0,272			0,272			0,279		0,267			1,270		0,272		182			99,863			99,863			99,863		1,72		
12-dic-14			0,418		0,418			0,424		0,405			1,414		0,418		367			99,576			99,576			99,576		1,84		
31-dic-14																														

BOT 2014
RENDIMENTI COMPOSTI LORDI ALL'EMISSIONE



CTZ 24 MESI

DATE EMISS./SCAD./REGOL.	DATA ASTA	COD. UIC TRANCHE	OFFERTI MIN/MAX	OFFERTI	RICHIESTI	ASSEGNATI MERCATO	INCASSO	PROVVIG. COLLOC.	PREZZO FISCALE	PREZZO AGGIUDIC.	PREZZO NETTISTI	RENDIM. LORDO	COVER RATIO
29-11-13/31-12-15		IT0004978208		mln. €	mln. €	mln. €	mln. €	%	%	%	%	%	%
regolati 29-11-13	26-nov-13	1°	2.500/3.000	3.000,000	5.048,134	3.000,000	3.748,92	0,20	97,615	97,615	97,615000	1,163	1,68
quota specialisti	27-nov-13	2°		900,000	840,516	840,516							
regolati 02-01-14	27-dic-13	3°	2.000/3.000	2.630,465	3.903,465	2.630,465	2.999,39	"	"	97,368	97,354851	1,346	1,48
quota specialisti	30-dic-13	4°		450,000	2.152,599	450,000							
regolati 31-01-14	28-gen-14	5°	2.000/2.500	2.500,000	4.440,918	2.500,000	2.819,08	"	"	98,055	98,030624	1,031	1,78
quota specialisti	29-gen-14	6°		375,000	613,550	375,000							
regolati 28-02-14	25-feb-14	7°	2.000/2.500	2.500,000	4.292,830	2.500,000	2.832,08	"	"	98,507	98,471774	0,822	1,72
quota specialisti	26-feb-14	8°		375,000	2.159,880	375,000							
regolati 31-03-14	26-mar-14	9°	2.000/2.500	2.500,000	5.057,645	2.500,000	2.839,72	"	"	98,773	98,725751	0,707	2,02
quota specialisti	27-mar-14	10°		375,000	1.935,835	375,000							

Totale mln. Euro	15.605,465	30.445,372	15.545,981	15.239,188
<i>di cui Totale specialisti</i>	<i>2.475,000</i>	<i>7.702,380</i>	<i>2.415,516</i>	<i>-</i>
Totale 2014	11.705,465	24.556,722	11.705,465	11.490,27

DATE EMISS./SCAD./REGOL.	DATA ASTA	COD. UIC TRANCHE	OFFERTI MIN/MAX	OFFERTI	RICHIESTI	ASSEGNATI MERCATO	INCASSO	PROVVIG. COLLOC.	PREZZO FISCALE	PREZZO AGGIUDIC.	PREZZO NETTISTI	RENDIM. LORDO	COVER RATIO
30-04-14/29-04-16		IT0005020778		mln. €	mln. €	mln. €	mln. €	%	%	%	%	%	%
regolati 30-04-14	24-apr-14	1°	3.000/3.500	3.500,000	5.139,745	3.500,000	3.445,61	0,15	98,446	98,446	98,446000	0,786	1,47
quota specialisti	28-apr-14	2°		1.050,000	0,000	0,000							
regolati 30-05-14	27-mag-14	3°	2.500/3.000	3.000,000	4.528,707	3.000,000	3.398,60	"	"	98,510	98,502077	0,786	1,51
quota specialisti	28-mag-14	4°		450,000	2.138,160	450,000							
regolati 30-06-14	25-giu-14	5°	2.000/2.500	2.500,000	3.931,948	2.500,000	2.844,09	"	"	98,925	98,908884	0,591	1,57
quota specialisti	26-giu-14	6°		375,000	1.302,861	375,000							
regolati 31-07-14	28-lug-14	7°	1.750/2.250	2.250,000	4.488,341	2.250,000	2.568,25	"	"	99,256	99,231686	0,428	1,99
quota specialisti	29-lug-14	8°		337,500	2.178,344	337,500							

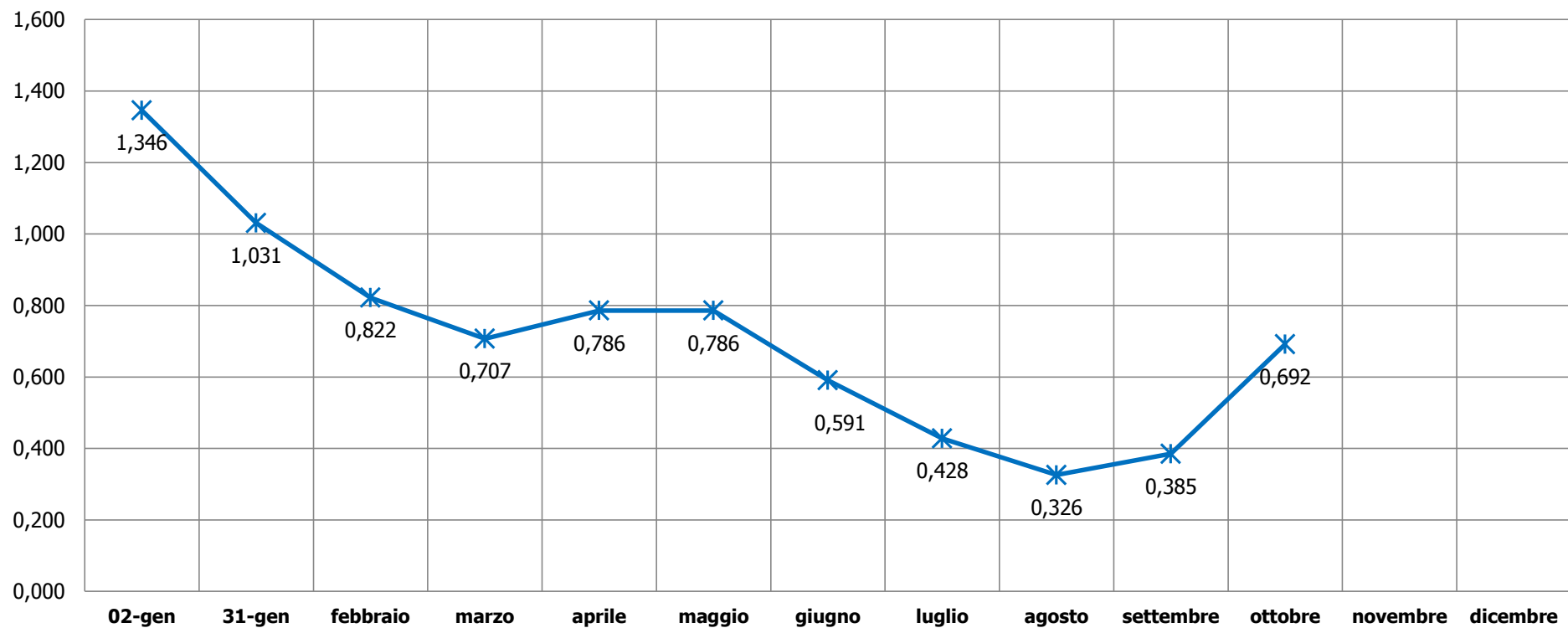
Totale mln. Euro	13.462,500	23.708,106	12.412,500	12.256,548
<i>di cui Totale specialisti</i>	<i>2.212,500</i>	<i>5.619,365</i>	<i>1.162,500</i>	<i>-</i>

CTZ 24 MESI

DATE EMISS./SCAD./REGOL.	DATA ASTA	COD. UIC TRANCHE	OFFERTI MIN/MAX	OFFERTI	RICHIESTI	ASSEGNATI MERCATO	INCASSO	PROVVIG. COLLOC.	PREZZO FISCALE	PREZZO AGGIUDIC.	PREZZO NETTISTI	RENDIM. LORDO	COVER RATIO
29-08-14/30-08-16		IT0005044976		mln. €	mln. €	mln. €	mln. €	%	%	%	%	%	%
regolati 29-08-14	26-ago-14	1°	2.500/3.000	3.000,000	4.273,626	3.000,000	3.053,77	0,15	99,350	99,350	99,350000	0,326	1,42
quota specialisti	27-ago-14	2°		900,000	73,748	73,748							
regolati 30-09-14	25-set-14	3°	2.250/2.750	2.750,000	4.756,425	2.750,000	2.881,00	"	"	99,266	99,262459	0,385	1,73
quota specialisti	26-set-14	4°		412,000	152,300	152,300							
regolati 31-10-14	28-ott-14	5°	2.000/2.500	2.500,000	4.281,018	2.500,000	2.838,89	"	"	98,744	98,737028	0,692	1,71
quota specialisti	29-ott-14	6°		375,000	1.599,137	375,000							

Totale mln. Euro	9.937,000	15.136,254	8.851,048	8.773,656
di cui Totale specialisti	1.687,000	1.825,185	601,048	-

CTZ 2014 RENDIMENTI ALL'EMISSIONE



BTP 3 ANNI

DATE EMISS./SCAD./REGOL.	DATA ASTA	COD. UIC TRANCHE	OFFERTI MIN/MAX	OFFERTI	RICHIESTI	ASSEGNATI MERCATO	INCASSO	PROVVIG.	PREZZO FISCALE	PREZZO AGG.	PREZZO NETTISTI	DIETIMI GG.	CEDOLA (annuale)	REND. LORD.	COVER RATIO
15-01-14/15-12-16		IT0004987191	mln. €	mln. €	mln. €	mln. €	mln. €	%	%	%	%		%	%	%
regolati 15-01-14	13-gen-14	1°	3.500/4.000	4.000,000	5.513,208	4.000,000	4.807,788	0,20	100,00	100,00	100,000000	0	1,50	1,51	1,38
quota specialisti	14-gen-14	2°		1.200,000	807,788	807,788									
regolati 17-02-14	13-feb-14	3°	3.000/3.500	3.500,000	5.019,251	3.500,000	4.035,465	"	"	100,26	100,260000	33	"	1,41	1,43
quota specialisti	14-feb-14	4°		525,000	2.129,265	525,000									
regolati 17-03-14	13-mar-14	5°	3.000/3.500	3.500,000	5.057,168	3.500,000	3.645,523	"	"	101,04	101,040000	61	"	1,12	1,44
quota specialisti	14-mar-14	6°		525,000	108,000	108,000									
regolati 15-04-14	11-apr-14	7°	3.000/3.500	3.500,000	4.929,807	3.500,000	3.617,460	0,15	"	101,50	101,500000	90	"	0,93	1,41
quota specialisti	14-apr-14	8°		525,000	64,000	64,000									

Totale mln. Euro	17.275,000	23.628,487	16.004,788	16.106,236
di cui Totale specialisti	2.775,000	3.109,053	1.504,788	-

DATE EMISS./SCAD./REGOL.	DATA ASTA	COD. UIC TRANCHE	OFFERTI MIN/MAX	OFFERTI	RICHIESTI	ASSEGNATI MERCATO	INCASSO	PROVVIG.	PREZZO FISCALE	PREZZO AGG.	PREZZO NETTISTI	DIETIMI GG.	CEDOLA (annuale)	REND. LORD.	COVER RATIO
15-05-14/15-05-17		IT0005023459	mln. €	mln. €	mln. €	mln. €	mln. €	%	%	%	%		%	%	%
regolati 15-05-14	13-mag-14	1°	3.500/4.000	4.000,000	6.100,338	4.000,000	5.213,000	0,15	100,00	100,25	100,250000	0	1,15	1,07	1,53
quota specialisti	14-mag-14	2°		1.200,000	2.106,576	1.200,000									
regolati 16-06-14	12-giu-14	3°	3.000/3.500	3.500,000	5.707,663	3.500,000	4.055,590	"	"	100,76	100,760000	32	"	0,89	1,63
quota specialisti	13-giu-14	4°		525,000	3.139,232	525,000									
regolati 15-07-14	11-lug-14	5°	2.500/3.000	3.000,000	4.481,248	3.000,000	3.479,670	"	"	100,86	100,860000	61	"	0,84	1,49
quota specialisti	14-lug-14	6°		450,000	1.887,298	450,000									
regolati 15-09-14	11-set-14	7°	2.000/2.500	2.457,488	4.077,988	2.457,488	2.498,774	"	"	101,68	101,680000	123	"	0,52	1,66
quota specialisti	12-set-14	8°		375,000	0,000	0,000									

Totale mln. Euro	15.507,488	27.500,343	15.132,488	15.247,034
di cui Totale specialisti	2.550,000	7.133,106	2.175,000	-

DATE EMISS./SCAD./REGOL.	DATA ASTA	COD. UIC TRANCHE	OFFERTI MIN/MAX	OFFERTI	RICHIESTI	ASSEGNATI MERCATO	INCASSO	PROVVIG.	PREZZO FISCALE	PREZZO AGG.	PREZZO NETTISTI	DIETIMI GG.	CEDOLA (annuale)	REND. LORD.	COVER RATIO
15-10-14/15-01-18		IT0005058463	mln. €	mln. €	mln. €	mln. €	mln. €	%	%	%	%		%	%	%
regolati 15-10-14	13-ott-14	1°	3.000/3.500	3.500,000	5.345,169	3.500,000	4.135,033	0,15	100,00	100,17	100,170000	0	0,75	0,70	1,53
quota specialisti	14-ott-14	2°		1.050,000	628,015	628,015									
regolati 17-11-14	13-nov-14	3°	2.000/2.500	2.500,000	3.823,533	2.500,000	2.778,784	"	"	99,93	99,930000	33	"	0,77	1,53
quota specialisti	14-nov-14	4°		375,000	280,731	280,731									

Totale mln. Euro	7.425,000	10.077,448	6.908,746	6.913,817
di cui Totale specialisti	1.425,000	908,746	908,746	-

BTP 5 ANNI

DATE EMISS./SCAD./REGOL.	DATA ASTA	COD. UIC TRANCHE	OFFERTI MIN/MAX	OFFERTI	RICHIESTI	ASSEGNATI MERCATO	INCASSO	PROVVIG.	PREZZO FISCALE	PREZZO AGG.	PREZZO NETTISTI	DIETIMI GG.	CEDOLA* (annuale)	REND. LORD.	COVER RATIO
02-09-13 / 01-12-18		IT0004957574	mln. €	mln. €	mln. €	mln. €	mln. €	%	%	%	%		%	%	%
regolati 02-09-13	29-ago-13	1°	2.500/3.500	3.500,000	4.264,193	3.500,000	4.345,777	0,30	100,00	100,71	100,71000	0	3,50	3,38	1,22
quota specialisti	30-ago-13	2°		1.050,000	815,140	815,140									
regolati 01-10-13	27-set-13	3°	2.500/3.000	3.000,000	4.296,620	3.000,000	3.020,700	"	"	100,69	100,69000	29	"	3,38	1,43
quota specialisti	30-set-13	4°		450,000	0,000	0,000									
regolati 01-11-13	30-ott-13	5°	2.500/3.000	3.000,000	4.947,512	3.000,000	3.551,775	"	"	102,95	102,95000	60	"	2,89	1,65
quota specialisti	06-ott-13	6°		450,000	1.021,634	450,000									
regolati 21-11-13	18-nov-13	Assegnato in concambio telematico		3.310,000	3.310,000	3.310,000	3.441,539	-	"	103,974	-	80	"		
regolati 02-01-14	30-dic-13	7°	2.000/3.000	3.000,000	3.843,290	3.000,000	3.577,305	0,30	"	103,69	103,69000	32	"	2,71	1,28
quota specialisti	30-dic-13	8°		450,000	1.812,061	450,000									
regolati 26-05-14	21-mag-14	Assegnato in concambio telematico		2.333,500	2.333,500	2.333,500	2.501,209	-	"	107,187	-	176	"		

Totale mln. Euro	20.543,500	26.643,950	19.858,640	20.438,306
Totale specialisti	8.043,500	9.292,335	7.358,640	-
Totale 2014	5.783,500	7.988,851	5.783,500	6.078,514

(*) Prima cedola corta - Durata: 90 gg. - Scadenza: 01/12/2013 - Tasso: 0,860656% - Scadenza cedole successive: 1 giugno - 1 dicembre

DATE EMISS./SCAD./REGOL.	DATA ASTA	COD. UIC TRANCHE	OFFERTI MIN/MAX	OFFERTI	RICHIESTI	ASSEGNATI MERCATO	INCASSO	PROVVIG.	PREZZO FISCALE	PREZZO AGG.	PREZZO NETTISTI	DIETIMI GG.	CEDOLA* (annuale)	REND. LORD.	COVER RATIO
03-02-14 / 01-05-19		IT0004992308	mln. €	mln. €	mln. €	mln. €	mln. €	%	%	%	%		%	%	%
regolati 03-02-14	30-gen-14	1°	3.500/4.000	4.000,000	5.975,146	4.000,000	5.220,800	0,30	100,00	100,40	100,40000	0	2,50	2,43	1,49
quota specialisti	31-gen-14	2°		1.200,000	2.123,280	1.200,000									
regolati 03-03-14	01-feb-14	3°	2.500/3.000	3.000,000	4.791,482	3.000,000	3.243,936	"	"	101,81	101,81000	28	"	2,14	1,60
quota specialisti	02-feb-14	4°		450,000	186,265	186,265									
regolati 01-04-14	28-mar-14	5°	2.000/3.000	3.000,000	4.217,631	3.000,000	3.091,200	"	"	103,04	103,04000	57	"	1,88	1,41
quota specialisti	31-mar-14	6°		450,000	0,000	0,000									
regolati 02-05-14	29-apr-14	7°	2.750/3.500	3.500,000	4.557,261	3.500,000	4.153,398	"	"	103,19	103,19000	1	"	1,84	1,30
quota specialisti	30-apr-14	8°		525,000	3.155,745	525,000									
regolati 02-06-14	29-mag-14	9°	2.250/2.750	2.750,000	3.806,805	2.750,000	3.026,318	"	"	104,18	104,18000	32	"	1,62	1,38
quota specialisti	30-mag-14	10°		412,500	154,893	154,893									

Totale mln. Euro	19.287,500	28.968,508	18.316,158	18.735,651
Totale specialisti	3.037,500	5.620,183	2.066,158	-

BTP 5 ANNI

DATE EMISS./SCAD./REGOL.	DATA ASTA	COD. UIC TRANCHE	OFFERTI MIN/MAX	OFFERTI	RICHIESTI	ASSEGNATI MERCATO	INCASSO	PROVVIG.	PREZZO FISCALE	PREZZO AGG.	PREZZO NETTISTI	DIETIMI GG.	CEDOLA (annuale)	REND. LORD.	COVER RATIO
01-07-14 / 01-08-19		IT0005030504	mln. €	mln. €	mln. €	mln. €	mln. €	%	%	%	%		%	%	%
regolati 01-07-14	27-giu-14	1°	3.000/4.000	4.000,000	5.223,222	4.000,000	4.803,440	0,25	100,00	100,74	100,74000	0	1,50	1,35	1,31
quota specialisti	30-giu-14	2°		1.200,000	768,156	768,156									
regolati 01-08-14	30-lug-14	3°	2.500/3.000	3.000,000	4.362,656	3.000,000	3.044,400	"	"	101,48	101,48000	0	"	1,20	1,45
quota specialisti	31-lug-14	4°		450,000	0,000	0,000									
regolati 01-09-14	28-ago-14	5°	2.000/2.500	2.500,000	3.777,384	2.500,000	2.930,200	"	"	101,92	101,92000	31	"	1,10	1,51
quota specialisti	29-ago-14	6°		375,000	715,465	375,000									
regolati 01-10-14	29-set-14	7°	2.000/2.500	2.500,000	3.703,506	2.500,000	2.934,800	"	"	102,08	102,08000	61	"	1,06	1,48
quota specialisti	30-set-14	8°		375,000	2.792,102	375,000									
regolati 03-11-14	01-ott-14	9°	2.000/2.500	2.500,000	3.629,475	2.500,000	2.911,225	"	"	101,26	101,26000	94	"	1,23	1,45
quota specialisti	02-ott-14	10°		375,000	2.546,136	375,000									

Totale mln. Euro	17.275,000	27.518,102	16.393,156	16.624,065
Totale specialisti	2.775,000	6.821,859	1.893,156	-

DATE EMISS./SCAD./REGOL.	DATA ASTA	COD. UIC TRANCHE	OFFERTI MIN/MAX	OFFERTI	RICHIESTI	ASSEGNATI MERCATO	INCASSO	PROVVIG.	PREZZO FISCALE	PREZZO AGG.	PREZZO NETTISTI	DIETIMI GG.	CEDOLA (annuale)	REND. LORD.	COVER RATIO
01-12-14 / 01-12-19		IT0005069395	mln. €	mln. €	mln. €	mln. €	mln. €	%	%	%	%		%	%	%
regolati 01-12-14	27-nov-14	1°	3.000/3.500	3.500,000	5.121,983	3.500,000	3.568,815	0,25	100,00	100,53	100,53000	0	1,05	0,94	1,46
quota specialisti	28-nov-14	2°		1.050,000	50,000	50,000									

Totale mln. Euro	4.550,000	5.171,983	3.550,000	3.568,815
Totale specialisti	1.050,000	50,000	50,000	-

BTP 7 ANNI

DATE EMISS./SCAD./REGOL.	DATA ASTA	COD. UIC TRANCHE	OFFERTI MIN/MAX	OFFERTI	RICHIESTI	ASSEGNATI MERCATO	INCASSO	PROVVIG. COLLOC.	PREZZO FISCALE	PREZZO AGG.	PREZZO NETTISTI	DIETIMI GG.	CEDOLA (annuale)	REND. LORD.	COVER RATIO
16-10-13/01-05-21		IT0004966401	mln. €	mln. €	mln. €	mln. €	mln. €	%	%	%	%		%	%	%
regolati 16-10-13	09-ott-13	1° (§)	-	5.000,000	10.936,041	5.000,000	5.006,900	-	100,000	100,138	-	-	3,75 *	3,761	2,19
regolati 15-01-14	13-gen-14	2°	2.000/2.500	2.500,000	3.455,189	2.500,000	2.986,838	0,35	"	103,890	103,890000	75	"	3,170	1,38
quota specialisti	14-gen-14	3°		375,000	376,163	375,000									
regolati 17-02-14	13-feb-14	4°	2.000/2.500	2.500,000	3.432,944	2.500,000	3.013,288	"	"	104,810	104,810000	108	"	3,020	1,37
quota specialisti	14-feb-14	5°		375,000	1.494,471	375,000									
regolati 17-03-14	13-mar-14	6°	1.500/2.000	2.000,000	3.268,819	2.000,000	2.456,170	"	"	106,790	106,790000	136	"	2,710	1,63
quota specialisti	14-mar-14	7°		300,000	346,525	300,000									
regolati 15-04-14	11-apr-14	8°	2.000/2.500	2.500,000	3.673,569	2.500,000	2.995,486	0,30	"	108,530	108,530000	165	"	2,440	1,47
quota specialisti	14-apr-14	9°		375,000	260,053	260,053									
regolati 15-05-14	13-mag-14	10°	1.750/2.250	2.250,000	3.441,650	2.250,000	2.831,760	"	"	109,440	109,440000	14	"	2,290	1,53
quota specialisti	14-mag-14	11°		337,500	1.063,402	337,500									

Totale mln. Euro	18.512,500	31.748,826	18.397,553	19.290,441
<i>di cui Totale specialisti</i>	<i>6.762,500</i>	<i>14.476,655</i>	<i>6.647,553</i>	<i>-</i>
Totale 2014	13.512,500	20.812,785	13.397,553	14.283,541

(§) Collocato tramite sindacato, lead manager: Crédit Agricole Corp. Inv. Bank, Credit Suisse Securities (Europe) Ltd, HSBC France e Unicredit Spa.

(*) Prima cedola corta - Durata: 16 gg. - Scadenza: 01/11/2013 - Tasso: 0,163043% Scadenza cedole successive: 1 maggio - 1 novembre

DATE EMISS./SCAD./REGOL.	DATA ASTA	COD. UIC TRANCHE	OFFERTI MIN/MAX	OFFERTI	RICHIESTI	ASSEGNATI MERCATO	INCASSO	PROVVIG. COLLOC.	PREZZO FISCALE	PREZZO AGG.	PREZZO NETTISTI	DIETIMI GG.	CEDOLA (annuale)	REND. LORD.	COVER RATIO
15-06-14/15-12-21		IT0005028003	mln. €	mln. €	mln. €	mln. €	mln. €	%	%	%	%		%	%	%
regolati 16-06-14	12-giu-14	1°	3.000/4.000	4.000,000	5.684,997	4.000,000	4.949,556	0,30	100,000	100,270	100,270000	1	2,15	2,120	1,42
quota specialisti	13-giu-14	2°		1.200,000	936,228	936,228									
regolati 15-07-14	11-lug-14	3°	2.000/2.500	2.500,000	3.380,609	2.500,000	2.872,988	"	"	99,930	99,930000	30	"	2,170	1,35
quota specialisti	14-lug-14	4°		375,000	976,018	375,000									
regolati 15-09-14	11-set-14	5°	2.000/2.500	2.500,000	3.659,247	2.500,000	2.575,250	"	"	103,010	103,010000	92	"	1,710	1,46
quota specialisti	12-set-14	6°		375,000	0,000	0,000									
regolati 15-10-14	13-ott-14	7°	1.500/2.000	2.000,000	2.984,410	2.000,000	2.368,770	"	"	102,990	102,990000	122	"	1,710	1,49
quota specialisti	14-ott-14	8°		300,000	534,022	300,000									
regolati 17-11-14	13-nov-14	9°	1.500/2.000	2.000,000	3.027,001	2.000,000	2.231,369	"	"	102,750	102,750000	155	"	1,740	1,51
quota specialisti	14-nov-14	10°		300,000	171,649	171,649									

Totale mln. Euro	15.550,000	21.354,181	14.782,877	14.997,933
<i>di cui Totale specialisti</i>	<i>2.550,000</i>	<i>2.617,917</i>	<i>1.782,877</i>	<i>-</i>

BTP 10 ANNI

DATE EMISS./SCAD./REGOL.	DATA ASTA	COD. UIC TRANCHE	OFFERTI MIN/MAX	OFFERTI	RICHIESTI	ASSEGNATI MERCATO	INCASSO	PROVVIG.	PREZZO FISCALE	PREZZO AGG.	PREZZO NETTISTI	DIETIMI GG.	CEDOLA (annuale)	REND. LORD.	COVER RATIO
01-08-13/01-03-24		IT0004953417	mln. €	mln. €	mln. €	mln. €	mln. €	%	%	%	%		%	%	%
regolati 01-08-13	30-lug-13	1°	3.000/3.750	3.750,000	4.957,195	3.750,000	4.901,424	0,40	100,00	100,77	100,770000	0	4,50	4,46	1,32
quota specialisti	31-lug-13	2°		1.125,000	1.113,971	1.113,971									
regolati 09-09-13	29-ago-13	3°	1.750/2.500	2.500,000	3.790,939	2.500,000	2.769,854	"	"	100,70	100,700000	1	"	4,46	1,52
quota specialisti	30-set-13	4°		375,000	250,600	250,600									
regolati 01-10-13	27-set-13	5°	2.500/3.000	3.000,000	4.153,643	3.000,000	3.011,700	"	"	100,39	100,390000	30	"	4,50	1,38
quota specialisti	30-set-13	6°		450,000	0,000	0,000									
regolati 01-11-13	30-ott-13	7°	2.500/3.000	3.000,000	4.576,142	3.000,000	3.574,545	"	"	103,61	103,610000	61	"	4,11	1,53
quota specialisti	31-ott-13	8°		450,000	653,912	450,000									
regolati 02-12-13	28-nov-13	9°	2.000/2.500	2.500,000	3.826,277	2.500,000	3.002,938	"	"	104,45	104,450000	92	"	4,01	1,53
quota specialisti	29-nov-13	10°		375,000	547,941	375,000									
regolati 02-01-14	30-set-13	11°	2.000/2.500	2.500,000	3.360,512	2.500,000	2.976,488	"	"	103,53	103,530000	123	"	4,11	1,34
quota specialisti	30-dic-13	12°		375,000	2.177,358	375,000									
regolati 03-02-14	30-gen-14	13°	2.000/3.000	3.000,000	3.969,781	3.000,000	3.657,000	"	"	106,00	106,000000	155	"	3,81	1,32
quota specialisti	31-gen-14	14°		450,000	1.823,748	450,000									

Totale mln. Euro	23.850,000	35.202,019	23.264,571	23.893,948
<i>di cui Totale specialisti</i>	<i>3.600,000</i>	<i>6.567,530</i>	<i>3.014,571</i>	<i>-</i>
Totale 2014	6.325,000	11.331,399	6.325,000	6.633,488

DATE EMISS./SCAD./REGOL.	DATA ASTA	COD. UIC TRANCHE	OFFERTI MIN/MAX	OFFERTI	RICHIESTI	ASSEGNATI MERCATO	INCASSO	PROVVIG.	PREZZO FISCALE	PREZZO AGG.	PREZZO NETTISTI	DIETIMI GG.	CEDOLA (annuale)	REND. LORD.	COVER RATIO
01-03-14/01-09-24		IT0005001547	mln. €	mln. €	mln. €	mln. €	mln. €	%	%	%	%		%	%	%
regolati 03-03-14	27-feb-14	1°	3.500/4.000	4.000,000	6.326,647	4.000,000	4.382,175	0,40	100,00	103,11	103,110000	2	3,75	3,42	1,58
quota specialisti	28-feb-14	2°		1.200,000	250,000	250,000									
regolati 01-04-14	28-mar-14	3°	3.000/3.750	3.750,000	4.668,755	3.750,000	3.908,625	"	"	104,23	104,230000	31	"	3,29	1,25
quota specialisti	31-mar-14	4°		562,500	0,000	0,000									
regolati 05-05-14	29-apr-14	5°	2.500/3.000	3.000,000	3.901,308	3.000,000	3.617,325	0,35	"	104,85	104,850000	62	"	3,22	1,30
quota specialisti	30-apr-14	6°		450,000	1.953,292	450,000									
regolati 02-06-14	29-mag-14	7°	2.500/3.000	3.000,000	3.948,695	3.000,000	3.202,067	"	"	106,70	106,700000	93	"	3,01	1,32
quota specialisti	30-mag-14	8°		450,000	1,000	1,000									
regolati 01-07-14	27-giu-14	9°	2.000/2.500	2.500,000	3.512,977	2.500,000	3.117,075	"	"	108,42	108,420000	122	"	2,81	1,41
quota specialisti	30-giu-14	10°		375,000	484,292	375,000									
regolati 01-08-14	30-lug-14	11°	2.000/2.500	2.500,000	3.617,589	2.500,000	2.757,250	"	"	110,29	110,290000	153	"	2,60	1,45
quota specialisti	31-lug-14	12°		375,000	0,000	0,000									

Totale mln. Euro	22.162,500	28.664,555	19.826,000	20.984,517
<i>di cui Totale specialisti</i>	<i>3.412,500</i>	<i>2.688,584</i>	<i>1.076,000</i>	<i>-</i>

DATE EMISS./SCAD./REGOL.	DATA ASTA	COD. UIC TRANCHE	OFFERTI MIN/MAX	OFFERTI	RICHIESTI	ASSEGNATI MERCATO	INCASSO	PROVVIG.	PREZZO FISCALE	PREZZO AGG.	PREZZO NETTISTI	DIETIMI GG.	CEDOLA (annuale)	REND. LORD.	COVER RATIO
01-09-14/01-12-24		IT0005045270	mln. €	mln. €	mln. €	mln. €	mln. €	%	%	%	%		%	%	%
regolati 01-09-14	27-ago-14	1°	3.500/4.000	4.000,000	5.055,121	4.000,000	4.046,106	0,35	100,00	101,14	101,140000	0	2,50	2,39	1,26
quota specialisti	28-ago-14	2°		1.200,000	0,500	0,500									
regolati 01-10-14	29-set-14	3°	2.500/3.000	3.000,000	4.009,083	3.000,000	3.470,355	"	"	100,59	100,590000	30	"	2,45	1,34
quota specialisti	30-set-14	4°		450,000	2.389,631	450,000									
regolati 03-11-14	30-ott-14	5°	2.000/2.750	2.750,000	4.068,133	2.750,000	3.183,373	"	"	100,66	100,660000	63	"	2,44	1,48
quota specialisti	31-ott-14	6°		412,500	2.856,623	412,500									
regolati 01-12-14	27-nov-14	7°	1.500/2.000	2.000,000	3.166,511	2.000,000	2.389,010	"	"	103,87	103,870000	0	"	2,08	1,58
quota specialisti	28-nov-14	8°		300,000	1.515,125	300,000									

Totale mln. Euro	14.112,500	23.060,727	12.913,000	13.088,843
<i>di cui Totale specialisti</i>	<i>2.362,500</i>	<i>6.761,879</i>	<i>1.163,000</i>	<i>-</i>

BTP 15 ANNI

DATE EMISS./SCAD./REGOL.	DATA ASTA	COD. UIC TRANCHE	OFFERTI MIN/MAX	OFFERTI	RICHIESTI	ASSEGNATI MERCATO	INCASSO	PROVVIG. COLLOC.	PREZZO FISCALE	PREZZO AGG.	PREZZO NETTISTI	DIETIMI GG.	CEDOLA (annuale)	REND. LORD.	COVER RATIO
22-01-13/01-09-28		IT0004889033	mln. €	mln. €	mln. €	mln. €	mln. €	%	%	%	%		%	%	%
regolati 22-01-13	15-gen-13	1° (§)	-	6.000,000	11.078,755	6.000,000	6.001,020	-	100,000	100,017	-	-	4,75	4,805	1,85
regolati 15-03-13	13-mar-13	2°	1.500/2.000	2.000,000	2.554,957	2.000,000	1.980,295	0,40	"	98,99	98,99000	14	"	4,90	1,28
quota specialisti	14-mar-13	3°		300,000	0,500	0,500									
regolati 15-04-13	11-apr-13	4°	1.500/2.000	1.668,573	2.208,073	1.668,573	1.690,765	"	"	101,33	101,33000	45	"	4,68	1,32
quota specialisti	12-apr-13	5°		300,000	0	0									
regolati 17-06-13	13-giu-13	6°	1.000/1.500	1.500,000	2.595,245	1.500,000	1.749,150	"	"	101,40	101,40000	108	"	4,67	1,73
quota specialisti	14-giu-13	7°		225,000	1.343,488	225,000									
regolati 16-09-13	12-set-13	8°	1.000/1.500	1.500,000	2.037,698	1.500,000	1.629,703	"	"	99,21	99,21000	15	"	4,88	1,36
quota specialisti	16-set-13	9°		225,000	142,680	142,680									
regolati 15-10-13	11-ott-13	10°	750/1.250	1.250,000	1.985,946	1.250,000	1.470,419	"	"	102,29	102,29000	44	"	4,59	1,59
quota specialisti	14-ott-13	11°		187,500	513,997	187,500									
regolati 15-01-14	13-gen-14	12°	1.250/1.750	1.694,901	2.190,901	1.694,901	2.070,539	"	"	105,78	105,78000	136	"	4,26	1,29
quota specialisti	14-gen-14	13°		262,500	562,749	262,500									
regolati 13-03-14	13-mar-14	14°	1.000/1.500	1.500,000	2.210,270	1.500,000	1.902,848	"	"	110,31	110,31000	16	"	3,85	1,47
quota specialisti	14-mar-14	15°		225,000	229,303	225,000									

Totale mln. Euro	18.838,474	29.654,562	18.156,654	18.494,738
di cui Totale specialisti	7.725,000	13.871,472	7.043,180	-
Totale 2014	3.682,401	5.193,223	3.682,401	3.973,386

(§) Collocato tramite sindacato, Lead Manager: Banca IMI SpA, Barclays Bank PLC, Crédit Agricole Corp. Inv. Bank, Goldman Sachs Int. Bank, JP Morgan Securities PLC.

DATE EMISS./SCAD./REGOL.	DATA ASTA	COD. UIC TRANCHE	OFFERTI MIN/MAX	OFFERTI	RICHIESTI	ASSEGNATI MERCATO	INCASSO	PROVVIG. COLLOC.	PREZZO FISCALE	PREZZO AGG.	PREZZO NETTISTI	DIETIMI GG.	CEDOLA (annuale)	REND. LORD.	COVER RATIO
01-03-14/01-03-30		IT0005024234	mln. €	mln. €	mln. €	mln. €	mln. €	%	%	%	%		%	%	%
regolati 21-05-14	14-mag-14	1° (#)	-	7.000,000	20.406,640	7.000,000	6.962,970	-	99,471	99,471	-	81	3,50	3,575	2,92
regolati 15-07-14	11-lug-14	2°	1.500/2.000	2.000,000	2.833,478	2.000,000	2.324,150	0,35	"	101,050	101,048461	136	"	3,440	1,42
quota specialisti	14-lug-14	3°		300,000	615,693	300,000									
regolati 15-09-14	11-set-14	4°	1.000/2.000	2.000,000	3.284,132	2.000,000	2.120,000	"	"	106,000	105,997760	14	"	3,030	1,64
quota specialisti	12-set-14	5°		300,000	0,000	0,000									
regolati 17-11-14	13-nov-14	6°	1.000/1.500	1.500,000	2.318,850	1.500,000	1.601,400	"	"	106,760	106,757047	77	"	2,970	1,55
quota specialisti	14-nov-14	7°		225,000	0,000	0,000									

Totale mln. Euro	13.325,000	29.458,793	12.800,000	13.008,520
di cui Totale specialisti	7.825,000	21.022,333	7.300,000	-

(#) Collocato tramite sindacato, Lead Manager: Deutsche Bank A.G., HSBC France, JP Morgan Securities PLC, Monte dei Paschi di Siena Capital Services Banca per le Imprese S.p.A., Royal Bank of Scotland PLC.

BTP 30 ANNI

DATE EMISS./SCAD./REGOL.	DATA ASTA	COD. UIC TRANCHE	OFFERTI MIN/MAX	OFFERTI	RICHIESTI	ASSEGNATI MERCATO	INCASSO	PROVVIG. COLLOC.	PREZZO FISCALE	PREZZO AGG.	PREZZO NETTISTI	DIETIMI GG.	CEDOLA (annuale)	REND. LORD.	COVER RATIO
01-03-13/01-09-44		IT0004923998	mln. €	mln. €	mln. €	mln. €	mln. €	%	%	%	%		%	%	%
regolati 22-05-13	15-mag-13	1° (#)		6.000,000	9.600,000	6.000,000	5.833,260	-	97,221	97,221	-		4,75	4,985	1,60
regolati 15-07-13	11-lug-13	2°	1.000/1.500	1.460,752	1.900,25	1.460,752	1.376,792	0,40	"	94,220	94,215894	136	"	5,19	1,30
quota specialisti	12-lug-13	3°		225,000	0,500	0,500									
regolati 15-11-13	13-nov-13	4°	1.000/1.500	1.467,711	2.141,21	1.467,711	1.644,807	"	"	97,170	97,162181	75	"	4,99	1,46
quota specialisti	14-nov-13	5°		225,000	546,380	225,000									
regolati 17-02-14	13-feb-14	6°	1.000/1.500	1.500,000	2.055,51	1.500,000	1.784,858	"	"	103,470	103,459344	169	"	4,59	1,37
quota specialisti	14-feb-14	7°		225,000	951,757	225,000									
regolati 15-04-14	11-apr-14	8°	750/1.250	1.224,800	1.843,80	1.224,800	1.538,983	"	"	108,970	108,957623	45	"	4,27	1,51
quota specialisti	14-apr-14	9°		187,500	676,952	187,500									
regolati 16-06-14	12-giu-14	10°	500/1.000	1.000,000	1.385,00	1.000,000	1.299,270	"	"	112,980	112,965751	107	"	4,05	1,39
quota specialisti	13-giu-14	11°		150,000	344,174	150,000									
regolati 15-10-14	13-ott-14	12°	750/1.250	1.250,000	1.810,95	1.250,000	1.729,313	"	"	120,300	120,282098	44	"	3,66	1,45
quota specialisti	14-ott-14	13°		187,500	429,584	187,500									

Totale mln. Euro	15.103,263	23.686,066	14.878,763	15.207,282
di cui Totale specialisti	7.200,000	12.549,347	6.975,500	-
Totale 2014	5.724,800	9.497,723	5.724,800	6.352,423

(#) Collocato tramite sindacato, Lead Managers: BNP Paribas, Citigroup Global Markets Ltd., Deutsche Bank A.G., UBS Ltd e UniCredit S.p.A(HVB)

* Importi cumulativi riferiti all'offerta congiunta con altri BTP.

**BTP off the run
30 ANNI (vita residua 20 anni)**

DATE EMISS./SCAD./REGOL.	DATA ASTA	COD. UIC TRANCHES	OFFERTI MIN/MAX	OFFERTI	RICHIESTI	ASSEGNATI MERCATO	INCASSO	PROVVIG. COLLOC.	PREZZO FISCALE	PREZZO AGG.	PREZZO NETTISTI	DIETIMI GG.	CEDOLA	REND. LORD.	COVER RATIO
01-08-03/01-08-34		IT0003535157	mln. €	mln. €	mln. €	mln. €	mln. €	%	%	%	%		%	%	%
regolati 24-09-03	17-set-03	1° ⁽¹⁾		7.000,000	15.345,000	7.000,000	6.867,420	-	98,106	98,106	-	-	5,00	5,188	2,19
regolati 26-01-04	21-gen-04	2° ⁽²⁾		4.000,000	9.000,000	4.000,000	3.954,280	-	-	98,857	-	-	"	5,138	2,25
regolati 15-04-04	13-apr-04	3°		2.500,000	3.845,000	2.500,000	2.490,000	0,40	"	99,600	99,594606	74	"	5,080	1,54
quota specialisti	14-apr-04	4°		250,000	0,000	0,000									
regolati 17-05-04	15-apr-04	5°		2.500,000	4.171,000	2.500,000	2.468,582	"	"	97,150	97,143936	106	"	5,250	1,67
quota specialisti	16-apr-04	6°		250,000	41,000	41,000									
regolati 17-09-04	15-set-04	7°		2.500,000	4.976,000	2.500,000	2.563,750	"	"	102,550	102,541365	47	"	4,890	1,99
quota specialisti	16-set-04	8°		250,000	0,000	0,000									
regolati 17-03-09	13-mar-09	9°	1.750/2.500	1.383,031	2.085,500	1.383,031	1.427,163	"	"	93,810	93,767032	44	"	5,530	1,51
quota specialisti	16-mar-09	10°		138,303	511,853	138,303									
regolati 16-11-10	12-nov-10	11°	1.500/750	1.169,500	2.012,000	1.169,500	1.309,868	"	"	99,270	99,214299	107	"	5,120	1,72
quota specialisti	15-nov-10	12°		150,000	883,774	150,000									
regolati 15-05-14	13-mag-14	13°	*500/1.000	392,250	1.071,000	392,250	532,598	0,35	"	118,070	117,987619	103	"	3,750	2,73
quota specialisti	15-mag-14	14°		58,837	254,446	58,837									

Totale circolante (mln. Euro)	22.541,921	44.196,573	21.832,921	21.613,661
di cui Totale specialisti	12.097,140	26.036,073	11.388,140	
Totale 2014	451,087	1.325,446	451,087	532,598

⁽¹⁾ Collocato tramite sindacato, lead manager: Citigroup, Deutsche Bank, ING Bank, J.P. Morgan Unicredit Banca Mobiliare.

⁽²⁾ Collocato tramite sindacato, lead manager: Caboto, Deutsche Bank, ING Bank, JPMorgan.

* Importi cumulativi riferiti all'offerta congiunta con altri BTP.

BTP off the run
30 ANNI (vita residua 23 anni)

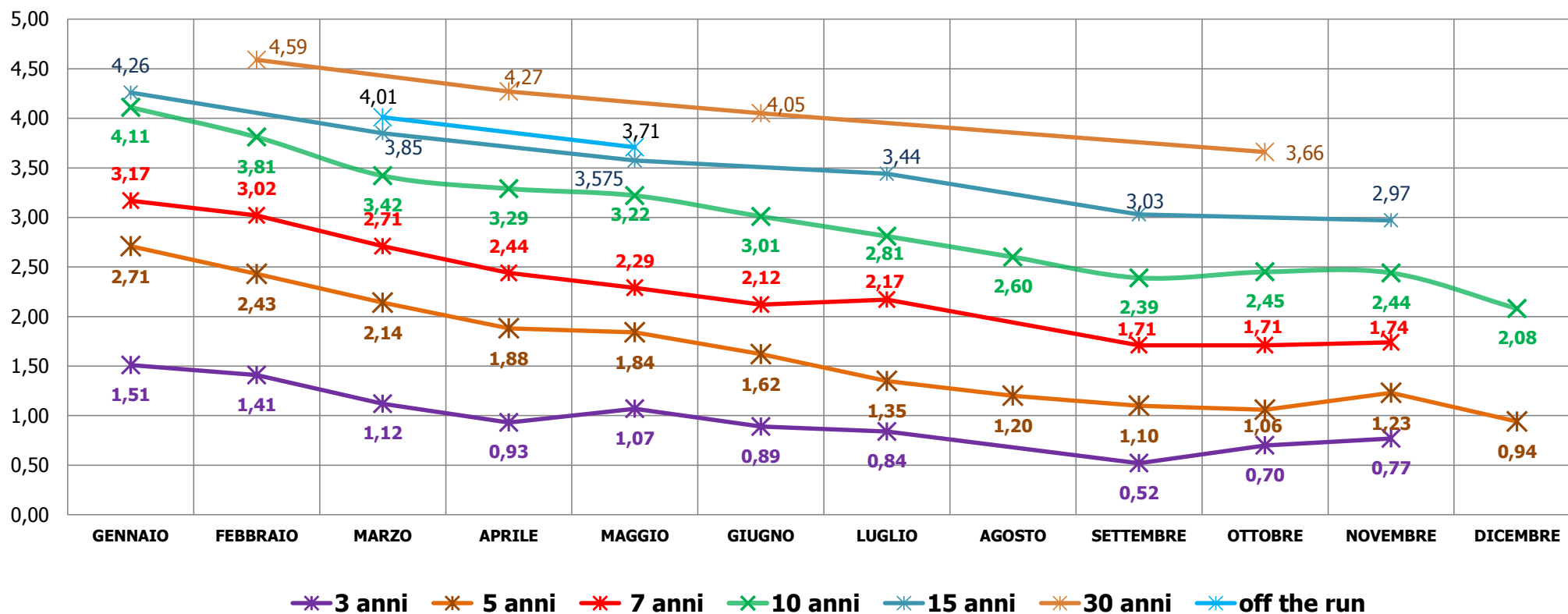
DATE EMISS./SCAD./REGOL.	DATA ASTA	COD. UIC TRANCHE	OFFERTI MIN/MAX	OFFERTI	RICHIESTI	ASSEGNATI MERCATO	INCASSO	PROVVIG. COLLOC.	PREZZO FISCALE	PREZZO AGG.	PREZZO NETTISTI	DIETIMI GG.	CEDOLA (annuale)	REND. LORD.	COVER RATIO
01-08-05/01-02-37		IT0003934657	mln. €	mln. €	mln. €	mln. €	mln. €	%	%	%	%		%	%	%
regolati 19-10-05	12-ott-05	1° (§)		6.000,000	14.000,000	6.000,000	6.077,340	-	100,000	101,29	-		4,00	3,966	2,33
regolati 17-01-06	13-gen-06	2°		2.500,000	3.653,000	2.500,000	2.577,500	0,40	"	103,10	103,100000	169	"	3,860	1,46
quota specialisti	14-gen-06	3°		250,000	0	0									
regolati 17-02-06	15-feb-06	4°		2.000,000	3.233,000	2.000,000	1.967,000	"	"	98,35	98,350000	16	"	4,130	1,62
quota specialisti	16-feb-06	5°		200,000	0	0									
regolati 15-05-06	15-mag-06	6°		2.000,000	3.285,000	2.000,000	1.795,000	"	"	89,75	89,750000	103	"	4,680	1,64
quota specialisti	16-mag-06	7°		200,000	0	0									
regolati 17-07-06	13-lug-06	8°		2.000,000	3.620,000	2.000,000	1.966,580	"	"	89,39	89,390000	166	"	4,700	1,81
quota specialisti	14-lug-06	9°		200,000	1.229,000	200,000									
regolati 15-01-07	11-gen-07	10°		2.000,000	3.121,000	2.000,000	1.856,200	"	"	92,81	92,810000	167	"	4,480	1,56
quota specialisti	12-gen-07	11°		200,000	0	0									
regolati 17-04-07	13-apr-07	12°		2.500,000	3.646,000	2.500,000	2.231,500	"	"	89,26	89,260000	75	"	4,720	1,46
quota specialisti	16-apr-07	13°		250,000	0	0									
regolati 18-06-07	14-giu-07	14°		1.500,000	2.269,000	1.500,000	1.257,750	"	"	83,85	83,850000	137	"	5,120	1,51
quota specialisti	15-giu-07	15°		150,000	0	0									
regolati 17-11-08	13-nov-08	16°		1.500,000	3.907,613	1.500,000	1.367,850	"	"	82,90	82,900000	108	"	5,220	2,61
quota specialisti	14-nov-08	17°		150,000	204,325	150,000									
regolati 15-06-10	11-giu-10	18°	2.000/3.000	1.261,500	2.396,000	1.261,500	1.101,290	"	"	87,30	87,300000	134	"	4,910	1,90
quota specialisti	14-giu-10	19°		126,150	0	0									
regolati 18-10-10	14-ott-10	20°	1.000/2.000	1.154,435	2.279,695	1.154,435	1.069,122	"	"	92,61	92,610000	78	"	4,530	1,97
quota specialisti	15-ott-10	21°		115,443	0	0									
regolati 17-03-14	13-mar-14	22°	500/750	750,000	1.366,151	750,000	829,692	"	"	100,38	100,380000	44	"	4,010	1,82
quota specialisti	14-mar-14	23°		112,500	76,551	76,551									
regolati 15-05-14	13-mag-14	24°	*500/1.000	607,750	1.215,183	607,750	736,863	"	"	105,43	105,430000	103	"	3,680	2,00
quota specialisti	15-mag-14	25°		91,162	318,124	91,162									

Totale mln.€	27.818,940	49.819,642	26.291,398	24.833,687
di cui Totale specialisti	8.045,255	15.828,000	6.517,713	-
Totale 2014	1.561,412	2.976,009	1.525,463	1.566,555

(§) Collocato tramite sindacato, lead managers: Crédit Suisse First Boston, Deutsche Bank, Goldman Sachs, JP Morgan e Unicredit Banca Mobiliare.

* Importi cumulativi riferiti all'offerta congiunta con altri BTP.

BTP 2014 RENDIMENTI ALL'EMISSIONE



**BTP€i 5 ANNI
(Legato all'inflazione)**

Date Emiss./Scad./Regol.	Data Asta	Codice UIC Tranche	Importo Min./Max. Offerto	Offerti	Richiesti	Assegnati Mercato	Incasso	Prov. Collocamento	Prezzo Fiscale	Prezzo Aggiudicaz.	Prezzo Nettisti	Aspettativa d'inflazione	Cedola Reale	Giorni Dietimi	Rend. Annuo Lordo reale	Rendimento atteso	Cover Ratio	Coefficiente indicizzazione
31-01-13 / 15-09-18		IT0004890882	mln. €	mln. €	mln. €	mln. €	mln. €	%	%	%		%	%		%		%	
regolati	31-01-13	28-gen-13	1°	2.000/2.750	2.628,150	3.622,650	2.628,150	0,30	99,50	99,500	99,500000	1,249	1,70	-	1,800	3,049	1,38	1,006790
quota specialisti		29-gen-13	2°		825,000	303,175	303,175											
regolati	28-03-13	25-mar-13	3°	*750/1.000	616,432	1.242,000	616,432	"	"	97,710	97,708295	1,236	"	13	2,160	3,396	2,01	0,994090
quota specialisti		26-mar-13	4°		92,465	0,000	0,000											
regolati	31-05-13	28-mag-13	5°	500/1.000	987,347	1.820,347	987,347	"	"	99,360	99,356347	1,033	"	77	1,830	2,863	1,84	1,007910
quota specialisti		29-mag-13	6°		150,000	0,500	0,500											
regolati	28-06-13	25-giu-13	7°	*500/1.000	509,580	1.179,800	509,580	"	"	94,280	94,275494	0,726	"	105	2,910	3,636	2,32	1,007440
quota specialisti		26-giu-13	8°		76,437	135,255	76,437											
regolati	30-08-13	27-ago-13	9°	*500/1.000	735,500	1.690,000	735,500	"	"	97,230	97,223576	0,945	"	168	2,300	3,245	2,30	1,009350
quota specialisti		28-ago-13	10°		110,325	45,000	45,000											
regolati	31-01-14	28-gen-14	11°	750/1.250	1.250,000	2.355,292	1.250,000	"	"	101,400	101,388888	0,865	"	138	1,390	2,255	1,88	1,007630
quota specialisti		29-gen-14	12°		187,500	0,000	0,000											
regolati	28-02-14	25-feb-14	13°	500/1.000	1.000,000	1.963,557	1.000,000	"	"	102,200	102,188036	0,808	"	166	1,200	2,008	1,96	1,011100
quota specialisti		26-feb-14	14°		150,000	186,396	150,000											
regolati	30-05-14	25-mag-14	15°	500/1.000	1.000,000	2.026,500	1.000,000	0,25	"	104,970	104,955265	0,884	"	76	0,530	1,414	2,03	1,011560
quota specialisti		26-mag-14	16°		150,000	131,385	131,385											
regolati	31-07-14	28-lug-14	17°	*500/1.000	555,463	1.324,000	555,463	"	"	105,940	105,923378	0,721	"	138	0,250	0,971	2,38	1,012640
quota specialisti		29-lug-14	18°		83,319	118,500	83,319											

Totale mln. Euro	11.107,518	18.144,357	10.072,288	10.119,026
di cui Totale specialisti	1.825,046	920,211	789,816	-
Totale 2014	4.376,282	8.105,630	4.170,167	4.307,140

* Importi cumulativi riferiti all'offerta congiunta con altri BTP€i.

**BTPEi 10 ANNI
(Legato all'inflazione)**

Date Emiss./Scad./Regol.	Data Asta	Codice UIC Tranche	Importo Min./Max. Offerto	Offerti	Richiesti	Assegnati Mercato	Incasso	Provv. Collocamento	Prezzo Fiscale	Prezzo Aggiudicaz.	Prezzo Nettisti	Aspettativa d'inflazione	Cedola Reale	Giorni Dietimi	Rend. annuo Lordo reale	Rendimento atteso	Cover Ratio	Coefficiente indicizzazione	
15-03-14 / 15-09-24		IT0005004426	min. €	mln. €	mln. €	mln. €	mln. €	%	%	%	%	%	%		%		%		
regolati 19-03-14	12-mar-14	1° (m)	-	4.500,000	11.380,000	4.500,000	4.488,975	-	99,755	99,755	-	1,040	2,35	4	2,390	3,430	2,53	0,998510	
regolati 30-04-14	24-apr-14	2°	*750/1.500	974,785	1.754,785	974,785	1.015,044	0,35	"	104,130	104,129633	1,240	"	46	1,920	3,160	1,80	0,996550	
quota specialisti	28-apr-14	3°		146,218	0,000	0,000													
regolati 30-06-14	25-giu-14	4°	500/1.000	1.000,000	2.058,618	1.000,000	1.229,810	"	"	106,940	106,939146	1,247	"	107	1,620	2,867	2,06	1,007660	
quota specialisti	26-giu-14	5°		150,000	488,485	150,000													
regolati 30-9-14	25-set-14	6°	*1.000/1.5000	965,699	1.748,699	965,699	1.074,123	"	"	111,170	111,168412	1,147	"	15	1,160	2,307	1,81	1,001170	
quota specialisti	26-set-14	7°		144,855	0,500	0,500													
regolati 31-10-14	28-ott-14	8°	*500/1.000	578,600	1.219,600	578,600	721,749	"	"	108,470	108,468164	1,069	"	46	1,430	2,499	2,11	1,002020	
quota specialisti	29-ott-14	9°		86,790	461,755	86,790													

Totale circolante (mln. Euro)	8.546,947	19.112,442	8.256,374	8.529,701
Totale specialisti	5.027,863	12.330,740	4.737,290	-

(m) Collocato tramite sindacato, Lead Manager: Banca IMI S.p.A., Barclays Bank PLC, Citigroup Global Markets Ltd., Goldman Sachs Int. Bank e Société Générale Inv. Banking e dai restanti Specialisti in titoli di Stato italiani in qualità di co-lead.

* Importi cumulativi riferiti all'offerta congiunta con altri BTPEi.

BTPEi 15 ANNI (Legato all'inflazione)

DATE EMISS./SCAD./REGOL.	DATA ASTA	COD. UIC TRANCHE	Importo Min./Max. Offerto	OFFERTI	RICHIESTI	ASSEGNATI MERCATO	INCASSO	PROVVIG. COLLOC.	PREZZO FISCALE	PREZZO AGG.	PREZZO NETTISTI	Aspettativa d'inflazione	CEDOLA REALE	Giorni Dietimi	REND.annuo Lordo reale	RENDIMENTO atteso	COVER RATIO	Coefficiente indicizzazione
15-03-11 / 15-09-26		IT0004735152		mln. €	mln. €	mln. €	mln. €	%	%	%	%	%	%	%	%	%	%	%
regolati 15-06-11	08-giu-11	1° (#)		3.000,000	3.826,000	3.000,000	3.000,960	-	100,000	100,032	-	1,996	3,10	92	3,121	5,117	1,28	1,016720
regolati 29-06-12	26-giu-12	2°	* 500/1.000	289,500	704,500	289,500	228,416	0,40	"	78,900	78,900000	0,900	"	106	5,290	6,190	2,43	1,044910
quota specialisti	27-giu-12	3°		43,425	0	0												
regolati 31-10-12	26-ott-12	4°	* 500/1.000	326,000	884,500	326,000	304,288	"	"	93,340	93,340000	1,312	"	46	3,750	5,062	2,71	1,040940
quota specialisti	29-ott-12	5°		48,900	0	0												
regolati 30-11-12	27-nov-12	6°	* 500/1.000	253,000	826,000	253,000	279,457	"	"	96,050	96,050000	1,440	"	76	3,490	4,930	3,26	1,048670
quota specialisti	28-nov-12	7°		37,950	63,300	37,950												
regolati 28-02-13	25-feb-13	8°	*500/1.250	309,000	1.021,500	309,000	305,323	"	"	98,810	98,810000	1,386	"	166	3,230	4,616	3,31	1,052600
quota specialisti	26-feb-13	9°		46,350	0	0												
regolati 28-06-13	25-giu-13	10°	* 500/1.000	490,420	1.208,520	490,420	528,001	"	"	93,620	93,620000	0,924	"	105	3,750	4,674	2,46	1,056810
quota specialisti	26-giu-13	11°		73,563	217,635	73,563												
regolati 30-08-13	27-ago-13	12°	*500/1.000	264,500	854,500	264,500	289,199	"	"	98,200	98,200000	1,2305	"	168	3,300	4,531	3,23	1,058820
quota specialisti	28-ago-13	13°		39,675	30,000	30,000												
regolati 30-04-14	24-apr-14	14°	*750/1.500	525,215	1.291,500	525,215	583,514	0,35	"	111,100	111,100000	1,2330	"	46	2,090	3,323	2,46	1,051630
quota specialisti	28-apr-14	15°		78,782	15,000	15,000												
regolati 31-07-14	28-lug-14	16°	*500/1.000	444,537	1.102,037	444,537	514,907	"	"	115,830	115,830000	1,2743	"	138	1,660	2,934	2,48	1,062270
quota specialisti	29-lug-14	17°		66,681	237,684	66,681												
regolati 31-10-14	28-ott-14	18°	*500/1.000	421,400	1.053,300	421,400	485,874	"	"	115,300	115,300000	1,0870	"	46	1,680	2,767	2,50	1,057400
quota specialisti	29-ott-14	19°		63,210	404,852	63,210												

Totale circolante (mln. Euro)	6.822,108	13.740,828	6.609,976	6.519,939
Totale specialisti	3.498,536	4.794,471	3.286,404	-
Totale 2014	1.599,825	4.104,373	1.536,043	1.584,295

(#) Collocato tramite sindacato, lead manager: Crédit Agricole Corp. Inv. Bank, ING Bank N.V., JP Morgan Securities Ltd., Monte dei Paschi di Siena Capital Services Banca per le Imprese Spa e UBS Ltd

* Importi cumulativi riferiti all'offerta congiunta con altri BTPEi.

BTPEi 30 ANNI (Legato all'inflazione)

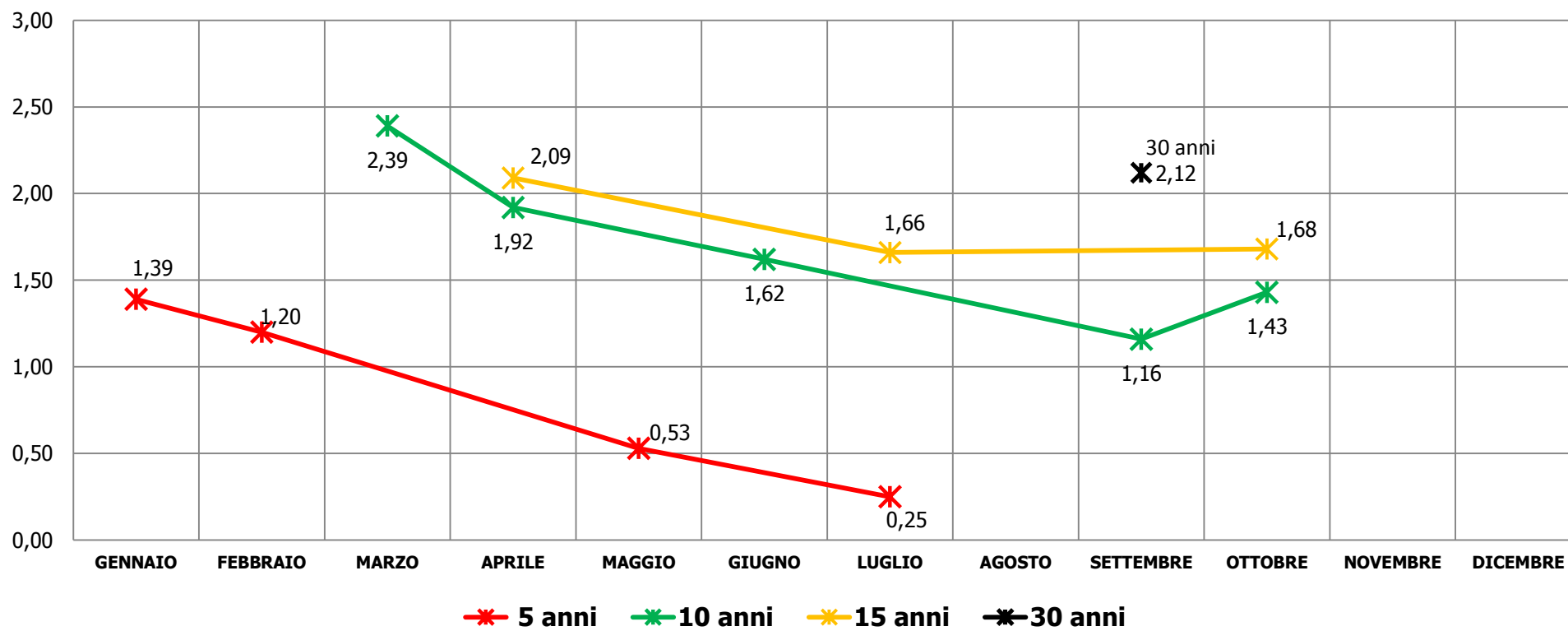
DATE EMISS./SCAD./REGOL.	DATA ASTA	COD. UIC TRANCHE	IMPORTO MAX OFF.	OFFERTI	RICHIESTI	ASSEGNATI MERCATO	INCASSO	PROVVIG.	PREZZO FISCALE	PREZZO AGG.	PREZZO NETTISTI	DIETIMI GG.	Aspettativa d'inflazione	CEDOLA REALE	REND.annuo Lordo reale	REND. atteso	COVER RATIO	Coefficiente indicizzazione
15-9-09/ 15-9-41		IT0004545890	mln. €	mln. €	mln. €	mln. €	mln. €	%	%	%	%		%	%	%	%	%	
regolati 28-10-09	21-ott-09	1° (#)		3.500,000	5.000,000	3.500,000	3.461,185	-	98,891	98,891	-	-	2,40	2,55	2,618	5,018	1,43	0,99931
regolati 29-01-10	27-gen-10	2°	1.750	650,500	1.202,500	650,500	652,972	0,40	"	100,380	100,378387	136	2,304	"	2,550	4,854	1,85	1,00328
quota specialisti	28-gen-10	3°		65,050	0,000	0,000												
regolati 31-03-10	29-mar-10	4°	750/1.250	377,000	895,500	377,000	395,052	"	"	102,850	102,847663	16	2,388	"	2,430	4,818	2,38	0,99873
quota specialisti	30-mar-10	5°		37,700	7,105	7,105												
regolati 31-05-10	27-mag-10	6°	750/1.500	466,500	987,750	466,500	510,071	"	"	99,400	99,396940	77	2,379	"	2,590	4,969	2,12	1,01057
quota specialisti	28-mag-10	7°		46,650	50,474	46,650												
regolati 30-07-10	28-lug-10	8°	1.000/1.500	490,000	797,625	490,000	515,284	"	"	95,600	95,596228	137	2,172	"	2,780	4,952	1,63	1,01655
quota specialisti	29-lug-10	9°		49,000	179,144	49,000												
regolati 29-10-10	27-ott-10	10°	750/1.500	826,000	1.295,500	826,000	823,109	"	"	99,650	99,645149	44	2,125	"	2,580	4,705	1,57	1,01486
quota specialisti	28-ott-10	11°		82,600	0,000	0,000												
regolati 30-9-14	25-set-14	12°	*1.000/1.5000	497,250	1.397,500	497,250	571,828	"	"	108,930	108,908165	15	1,449	"	2,120	3,569	2,81	1,08239
quota specialisti	26-set-14	13°		74,587	27,700	27,700												

Totale circolante (mln. €uro)	7.162,837	11.840,798	6.937,705	6.929,501
Totale specialisti	3.855,587	5.264,423	3.630,455	-
Totale 2014	571,837	1.425,200	524,950	571,828

(#) Collocato tramite sindacato, Lead Manager: Banca Imi Spa, Barclays Bank PLC, Bnp Paribas, Deutsche Bank A.G. e Royal Bank of Scotland PLC.

* Importi cumulativi riferiti all'offerta congiunta con altri BTPEi.

BTPEi 2014 RENDIMENTI REALI ALL'EMISSIONE



BTP Italia
(Indice FOI)

Date Emiss./Scad.	Data Regolamento	Codici ISIN	Periodo del collocamento	Totale contratti	Richiesti mln. €	Assegnati Mercato mln. €	Incasso mln. €	Prezzo Fiscale %	Prezzo Aggiudicaz. %	Aspettativa d'inflazione %	Cedola Reale %	Rendim. Reale all'emissione %	Rendimento atteso %	Numero indice dell'inflazione
23.04.2014/23.04.2020	regolati 23-04-14	IT0005012775 cum premio fedeltà	1° FASE dal 14 al 16.04.2014 (fino alle ore 14.00)	170.217	10.068,101	10.068,101	10.068,101	100	100	0,390	1,650	1,660	2,050	107,22667
		IT0005012783 ex premio fedeltà	2° FASE il 17.04.2014 (fino alle ore 9.40)	1.054	10.496,468	10.496,468	10.496,468							
		Totale				171.271	20.564,569							
27.10.2014/27.10.2020	regolati 27-10-14	IT0005058901 cum premio fedeltà	1° FASE dal 20 al 22.10.2014 (fino alle ore 17.30)	82.642	4.572,867	4.572,867	4.572,867	100	100	0,234	1,250	1,254	1,488	107,46774
		IT0005058919 ex premio fedeltà	2° FASE il 23.10.2014 (fino alle ore 11.00)	359	2.933,165	2.933,165	2.933,165							
		Totale				83.001	7.506,032							
TOTALI 2014				254.272	28.070,601	28.070,601	28.070,601							

CCT-eu
Indicizzati al tasso Euribor a 6 mesi

EMISSIONE / SCADENZA	DATA ASTA/Operazione	CODICE UIC TRANCHE	OFFERTI MIN/MAX	OFFERTI	RICHIESTI	ASSEGNATI MERCATO	INCASSO	PREZZO FISCALE	PREZZO AGG.	PREZZO NETTISTI	DIETIMI GG.	TASSO ANNUO	TASSO SEM.	SPREAD	RENDIM. LORDO	PROVVIG. COLLOC.	COVER RATIO
01-05-13/01-11-18		IT0004922909	mln. €	mln. €	mln. €	mln. €	mln. €	%	%	%		%	%	%	%	%	%
regolati 15-05-13	13-mag-13	1°	2.000/3.000	3.000,000	4.058,866	3.000,000	2.952,00	98,400	98,400	98,398607	14	2,117	1,082	1,80	2,44	0,30	1,35
quota specialisti	15-mag-13	2°		900,000	308,810	308,810											
regolati 17-06-13	13-giu-13	3°	*2.000/3.000	1.698,315	2.481,815	1.698,315	1.657,05	"	97,570	97,565323	47	"	"	"	2,61	"	1,46
quota specialisti	14-giu-13	4°		254,747	1.432,499	254,747											
regolati 15-07-13	11-lug-13	5°	1.000/1.500	1.500,000	2.553,990	1.500,000	1.458,90	"	97,260	97,252537	75	"	"	"	2,68	"	1,70
quota specialisti	12-lug-13	6°		225,000	4,000	4,000											
regolati 16-09-13	12-set-13	7°	*1.000/2.000	1.255,000	1.943,000	1.255,000	1.228,77	"	97,910	97,896269	138	"	"	"	2,56	"	1,55
quota specialisti	13-set-13	8°		188,250	78,945	78,945											
regolati 15-10-13	11-ott-13	9°	750/1.250	1.250,000	2.086,315	1.250,000	1.238,75	"	99,100	99,083383	167	"	"	"	2,32	"	1,67
quota specialisti	14-ott-13	10°		187,500	803,764	187,500											
regolati 15-11-13	13-nov-13	11°	750/1.000	1.000,000	2.836,920	1.000,000	1.001,00	"	100,100	100,080299	14	2,149	1,080	"	2,11	"	2,84
quota specialisti	14-nov-13	12°		150,000	743,064	150,000											
regolati 03-02-14	30-gen-14	13°	1.000/1.500	1.459,825	2.234,325	1.459,825	1.482,74	"	101,570	101,542338	94	"	"	"	1,79	"	1,53
quota specialisti	31-gen-14	14°		225,000	1.048,128	225,000											
regolati 03-03-14	27-feb-14	15°	*1.000/2.000	967,450	2.207,703	967,450	992,60	"	102,600	102,569552	122	"	"	"	1,56	"	2,28
quota specialisti	28-feb-14	16°		145,117	219,574	145,117											

Totale circolante (mln. Euro)	14.406,204	25.041,718	13.484,709	12.011,814
<i>di cui Totale specialisti</i>	<i>2.275,614</i>	<i>4.638,784</i>	<i>1.354,119</i>	<i>-</i>
Totale 2014	2.797,392	5.709,730	2.797,392	2.475,348

EMISSIONE / SCADENZA	DATA ASTA/Operazione	CODICE UIC TRANCHE	OFFERTI MIN/MAX	OFFERTI	RICHIESTI	ASSEGNATI MERCATO	INCASSO	PREZZO FISCALE	PREZZO AGG.	PREZZO NETTISTI	DIETIMI GG.	TASSO ANNUO	TASSO SEM.	SPREAD	RENDIM. LORDO	PROVVIG. COLLOC.	COVER RATIO
15-11-13/15-11-19		IT0005009839	mln. €	mln. €	mln. €	mln. €	mln. €	%	%	%		%	%	%	%	%	%
regolati 01-04-14	28-mar-14	1°	2.500/3.250	3.250,000	4.257,740	3.250,000	3.287,05	100,000	101,140	101,140000	137	1,520	0,764	1,20	1,30	0,30	1,31
quota specialisti	31-mar-14	2°		975,000	0,500	0,500											
regolati 02-05-14	29-apr-14	3°	1.750/2.500	2.280,396	3.246,396	2.280,396	2.303,20	"	101,000	101,000000	168	"	"	"	1,32	0,25	1,42
quota specialisti	30-apr-14	4°		375,000	1.724,897	375,000											
regolati 02-06-14	29-mag-14	5°	1.250/1.750	1.750,000	2.624,676	1.750,000	1.774,15	"	101,380	101,380000	18	"	"	"	1,38	"	1,50
quota specialisti	30-mag-14	6°		262,500	125,110	125,110											
regolati 01-07-14	27-giu-14	7°	1.000/1.500	1.448,849	2.263,349	1.448,849	1.479,27	"	102,100	102,100000	47	"	"	"	1,24	"	1,56
quota specialisti	30-giu-14	8°		225,000	338,807	225,000											
regolati 01-08-14	30-lug-14	9°	1.000/1.500	1.500,000	2.303,712	1.500,000	1.540,80	"	102,720	102,720000	78	"	"	"	1,12	"	1,54
quota specialisti	31-lug-14	10°		225,000	0,000	0,000											
regolati 01-09-14	28-ago-14	11°	1.000/1.500	1.500,000	2.130,448	1.500,000	1.536,75	"	102,450	102,450000	109	"	"	"	1,16	"	1,42
quota specialisti	29-ago-14	12°		225,000	780,169	225,000											

Totale circolante (mln. Euro)	14.016,745	19.795,804	12.679,855	11.921,225
<i>di cui Totale specialisti</i>	<i>2.287,500</i>	<i>2.969,483</i>	<i>950,610</i>	<i>-</i>

* Importi cumulativi riferiti all'offerta congiunta con altri CCTeu.

CCT-eu
Indicizzati al tasso Euribor a 6 mesi

EMISSIONE / SCADENZA	DATA ASTA/Operazione	CODICE UIC TRANCHE	OFFERTI MIN/MAX	OFFERTI	RICHIESTI	ASSEGNATI MERCATO	INCASSO	PREZZO FISCALE	PREZZO AGG.	PREZZO NETTISTI	DIETIMI GG.	TASSO ANNUO	TASSO SEM.	SPREAD	RENDIM. LORDO	PROVVIG. COLLOC.	COVER RATIO
15-06-14/15-12-20		IT0005056541	mln. €	mln. €	mln. €	mln. €	mln. €	%	%	%		%	%	%	%	%	%
regolati 01-10-14	28-mar-14	1°	2.500/3.000	2.906,855	3.952,355	2.906,855	2.916,74	100,000	100,340	100,340000	108	1,133	0,576	0,80	1,08	0,25	1,36
quota specialisti	31-mar-14	2°		900,000	3.794,924	900,000											
regolati 03-11-14	30-ott-14	3°	1.500/2.000	1.955,200	2.800,500	1.955,200	1.941,32	"	99,290	99,290000	141	"	"	"	1,25	"	1,43
quota specialisti	31-ott-14	4°		300,000	2.145,526	300,000											
regolati 01-12-14	01-nov-14	5°	1.000/1.500	1.500,000	2.386,227	1.500,000	1.502,85	"	100,190	100,190000	169	"	"	"	1,10	"	1,59
quota specialisti	02-nov-14	6°		225,000	472,067	225,000											

Totale circolante (mln. Euro)	7.787,055	15.551,599	7.787,055	6.360,906
<i>di cui Totale specialisti</i>	1.425,000	6.412,517	1.425,000	-

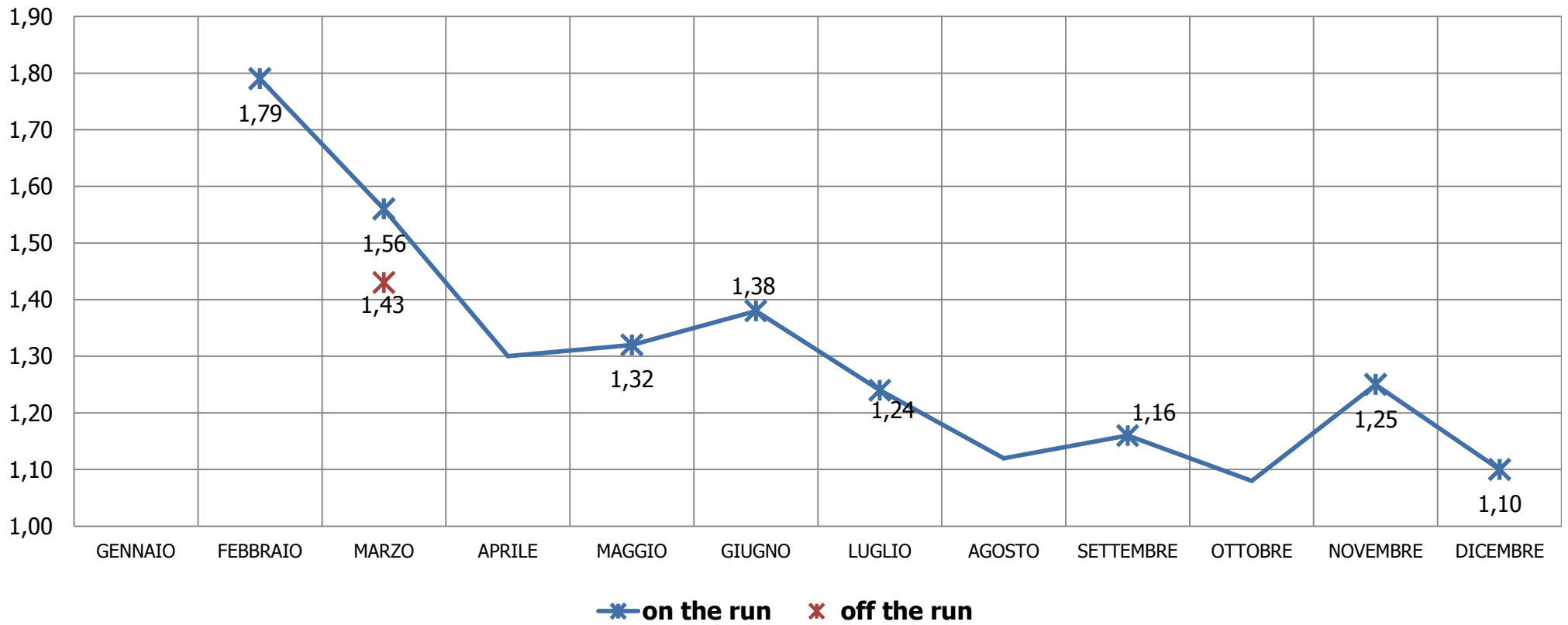
**CCT-eu off the run
(vita residua 4 anni)
Indicizzati al tasso Euribor 6 mesi**

EMISSIONE / SCADENZA	DATA ASTA/Operazione	CODICE UIC TRANCHE	OFFERTI MIN/MAX	OFFERTI	RICHIESTI	ASSEGNATI MERCATO	INCASSO	PREZZO FISCALE	PREZZO AGG.	PREZZO NETTISTI	DIETIMI GG.	TASSO ANNUO	TASSO SEM.	SPREAD	RENDIM. LORDO	PROVVIG. COLLOC.	COVER RATIO
15-04-11/15-04-18		IT0004716319	mln. €	mln. €	mln. €	mln. €	mln. €	%	%	%		%	%	%	%	%	%
regolati 02-05-11	28-apr-11	1°	2.500/3.500	3.500,000	5.093,000	3.500,000	3.443,300	98,380	98,380	98,378654	17	2,626	1,335	1,00	2,89	0,30	1,46
quota specialisti	29-apr-11	2°		875,000	1.813,975	875,000											
regolati 01-06-11	30-mag-11	3°	1.500/2.000	1.833,500	2.919,000	1.833,500	1.790,963	"	97,680	97,676278	47	"	"	"	3,00	"	1,59
quota specialisti	31-mag-11	4°		200,000	546,584	200,000											
regolati 01-07-11	28-giu-11	5°	750/1.250	1.250,000	1.987,000	1.250,000	1.192,750	"	95,420	95,413902	77	"	"	"	3,38	"	1,59
quota specialisti	30-giu-11	6°		125,000	1.178,938	125,000											
regolati 01-08-11	28-lug-11	7°	500/1.000	930,000	1.635,500	930,000	821,190	"	88,300	88,291447	108	"	"	"	4,65	"	1,76
quota specialisti	29-lug-11	8°		100,000	0,000	0,000											
regolati 01-09-11	30-ago-11	9°	500/1.000	994,500	1.659,000	994,500	886,398	"	89,130	89,118992	139	"	"	"	4,52	"	1,67
quota specialisti	31-ago-11	10°		100,000	68,541	68,541											
regolati 02-01-12	29-dic-11	11°	500/1.000	803,000	1.583,500	803,000	616,303	"	76,750	76,729251	79	2,775	1,411	"	7,42	"	1,97
quota specialisti	30-dic-11	12°		100,000	168,737	100,000											
regolati 23-11-12	22-nov-12	Ritirato con fondo ammortamento					-250,000										
regolati 05-12-12	30-nov-12	Ritirato con fondo ammortamento					-75,000										
regolati 15-03-13	13-mar-13	13°	*1.000/1.750	641,500	1.183,000	641,500	592,169	"	92,310	92,254564	151	1,416	0,716	"	3,03	"	1,84
quota specialisti	14-mar-13	14°		96,225	321,736	96,225											
regolati 17-06-13	13-giu-13	15°	*2.000/3.000	1.215,500	1.958,500	1.215,500	1.148,040	"	94,450	94,387120	63	1,329	0,676	"	2,54	"	1,61
quota specialisti	14-giu-13	16°		182,325	1.194,908	182,325											
regolati 16-09-13	12-set-13	17°	*1.000/2.000	745,000	1.536,000	745,000	707,750	"	95,000	94,929913	154	"	"	"	2,48	"	2,06
quota specialisti	13-set-13	18°		111,750	103,886	103,886											
regolati 03-03-14	27-feb-14	19°	*1.000/2.000	1.032,550	2.464,050	1.032,550	1.028,317	"	99,590	99,506608	139	1,340	0,677	"	1,43	"	2,39
quota specialisti	28-feb-14	20°		154,882	308,626	154,882											

Totale circolante (mln. Euro)	14.990,732	27.724,481	14.526,409	12.227,178
<i>di cui Totale specialisti</i>	<i>2.045,182</i>	<i>5.705,931</i>	<i>1.905,859</i>	<i>-</i>
Totale 2014	1.187,432	2.772,676	1.187,432	1.028,317

* Importi cumulativi riferiti all'offerta congiunta con altri CCTeu.

CCTeu 2014 RENDIMENTI ALL'EMISSIONE



CARTA COMMERCIALE

Valuta di emissione	Data di emissione	Data di scadenza	Importo in valuta (mln.)
USD	13-feb-14	13-mag-14	50
USD	18-feb-14	19-mag-14	50
USD	06-mar-14	06-giu-14	50
USD	01-apr-14	01-ott-14	100
USD	23-apr-14	23-lug-14	100
USD	24-apr-14	24-ott-14	60
USD	05-mag-14	05-ago-14	69
USD	19-mag-14	19-nov-14	75
		Totale USD	554
GBP	28-mar-14	30-giu-14	35
GBP	29-apr-14	29-lug-14	30
		Totale GBP	65

EMISSIONI OBBLIGAZIONARIE SUL MERCATO ESTERO

Valuta	Tipo titolo	Codice ISIN	Data di emissione	Data di scadenza	Cedola	Importo nominale in valuta	Netto ricavo in Euro
EURO	Emtn Piazzamento Privato	XS1022037805	24-gen-14	24-gen-44	2,97%	250.000.000,00	250.000.000,00
EURO	Emtn Piazzamento Privato	XS1121804279	15-ott-14	15-set-28	1,51% ind.infl. europea	1.000.000.000,00	1.000.000.000,00

Totale in Euro	1.250.000.000,00	1.250.000.000,00
-----------------------	-------------------------	-------------------------