



Ministero dell'Economia e delle Finanze



Debito Pubblico

Le Emissioni del Tesoro nel 2013

Indirizzo Internet: <http://www.dt.tesoro.it>

Per informazioni contattare: dt.gruppo.info@tesoro.it

Dir.II - Uff. VIII

Indice

- Composizione dei titoli di Statopag. 1
- Composizione dei titoli di Stato dopo le operazioni di swappag. 2
- Riepilogo emissioni e rimborsipag. 3
- Riepilogo rendimenti lordi all'emissionepag. 4
- Riepilogo rendimenti medi ponderati dei titoli di Statopag. 5
- Riepilogo operazioni per la riduzione del debitopag. 6
- Operazioni di concambiopag. 7
- Emissioni B.O.T.pag. 8 - 11
- Emissioni C.T.Z.pag. 12 - 14
- Emissioni B.T.P.pag. 15 - 23
- Emissioni B.T.P€ipag. 24 - 28
- Emissioni BTP Italiapag. 29
- Emissioni C.C.Teu.pag. 30 - 33
- Emissioni commercial paperpag. 34
- Emissioni sul mercato esteropag. 35

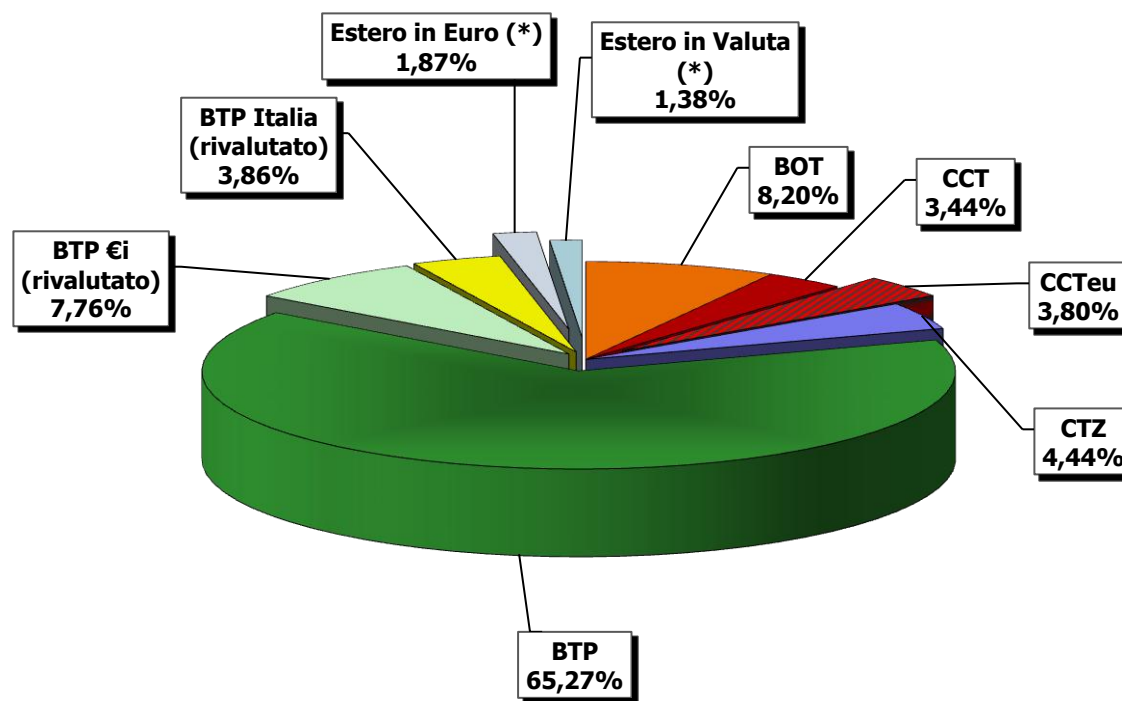
Composizione dei titoli di Stato

situazione al 31/12/2013

(Valori nominali)

mln. Euro

BOT	141.098,64
CCT	124.717,26
<i>di cui CCTeu</i>	65.461,24
CTZ	76.426,65
BTP	1.123.665,46
BTP €i (rivalutato)	133.565,55
BTP Italia (rivalutato)	66.376,22
Estero in Euro (*)	32.127,71
<i>di cui Titoli ISPA (**)</i>	9.605,50
Estero in Valuta (*)	23.713,40
Totale	1.721.690,90
Vita media	6,43



(*) Estero prima delle operazioni di swap.

(**) Debito contratto da Infrastrutture S.p.A.

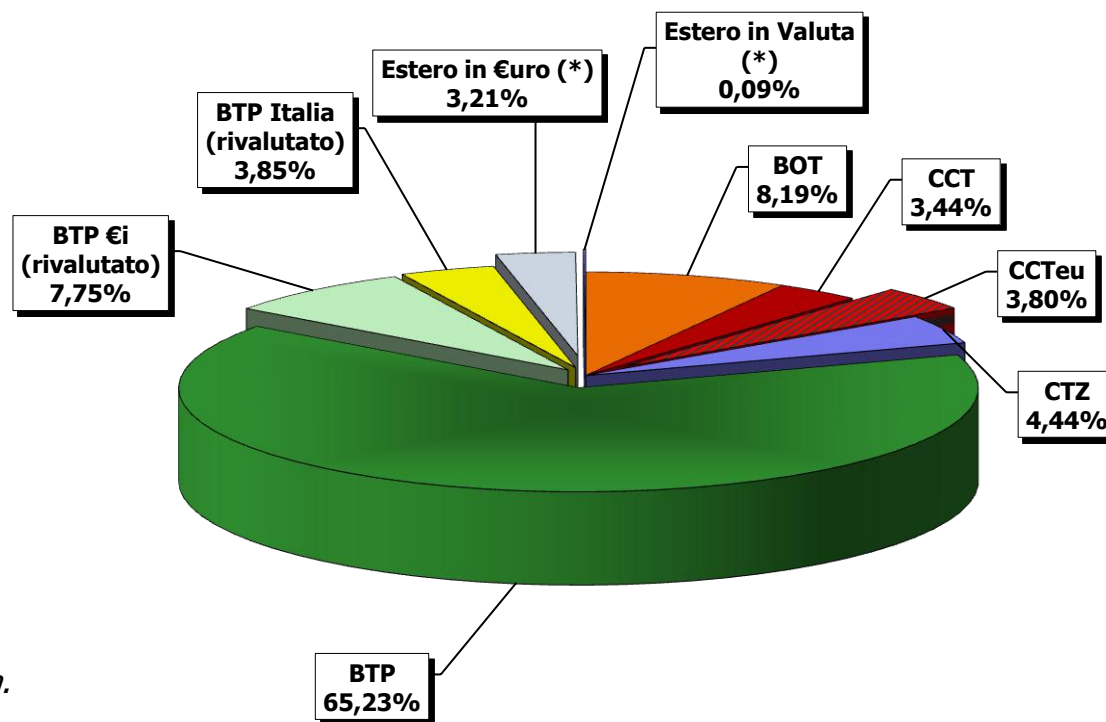
Composizione dei titoli di Stato dopo swap

situazione al 31/12/2013

(Valori nominali)

mln. Euro

BOT	141.098,64
CCT	124.717,26
<i>di cui CCTeu</i>	65.461,24
CTZ	76.426,65
BTP	1.123.665,46
BTP €i (rivalutato)	133.565,55
BTP Italia (rivalutato)	66.376,22
Esteri in €uro (*)	55.224,20
<i>di cui Titoli ISPA (**)</i>	9.605,50
Esteri in Valuta (*)	1.631,50
Totale	1.722.705,49
Vita media	6,43



(*) Esteri dopo le operazioni di swap sulla valuta.

(**) Debito contratto da Infrastrutture S.p.A.

TITOLI EMESSI E RIMBORSATI NEL CORSO DEL 2013

(al valore nominale in mln. €)

	BTP	BTP €i	BTP Italia	CCT	CCTeu	BOT	CTZ	Commercial Paper	ESTERO	TOTALE
Totale emissioni lorde	153.375,93	(1) 10.756,67	39.328,26	0	19.543,98	218.335,61	38.157,22	155,00	1.000,00	480.652,67
<i>Di cui emissioni tramite concambio</i>	<i>3.310,0</i>									<i>3.310,00</i>
Emissioni lorde al netto dell'importo riacquistato tramite concambi	151.067,91	10.756,67	39.328,26	0	18.470,61	218.335,61	38.157,22	155,00	1.000,00	477.271,28
Scadenze	117.395,90	0	0	14.259,55	0	228.355,94	23.042,50	855,00	3.714,03	387.622,92
Riacquisti/rimborsi anticipati/ammortamenti	4.502,88	351,56	0	1.413,00	671,00	0	0	0	141,42	7.079,86
Ritirati con operazioni di concambio	2.308,01	0	0	0	1.073,37	0	0	0	0	3.381,39
Totale scadenze	124.206,79	351,56	0	15.672,55	1.744,37	228.355,94	23.042,50	855,00	3.855,45	398.084,17
Emissioni nette omnicomprensive	29.169,14	10.405,11	39.328,26	-15.672,55	17.799,61	-10.020,33	15.114,71	-700,00	-2.855,45	82.568,50
Emissioni nette esclusi i concambi	26.861,12	10.405,11	39.328,26	-15.672,55	18.872,98	-10.020,33	15.114,71	-700,00	-2.855,45	81.333,86

(1) Per i BTP€i il "Totale emissioni lorde" corrisponde al valore nominale, mentre l'importo in "Scadenza" e quello "Ritirato con operazioni di concambio" è stato rivalutato in base ai rispettivi coefficienti di indicizzazione.

RENDIMENTI COMPOSTI LORDI ALL'EMISSIONE
ANNO 2013

	BOT				CTZ	BTPEi (*)				BTP						BTP Italia (*)	CCTeu		
	flessibili	3 mesi	6 mesi	12 mesi	24 mesi	5 anni	10 anni	15 anni	off the run	3 anni	5 anni	7 anni	10 anni	15 anni	30 anni		off the run	on the run	off the run
GENNAIO	-	-	0,951	0,864	1,884	-	-	-	-	1,85	3,26	-	4,48	-	-	-	-	2,17	2,34
	-	-	0,732	-	1,434	1,80[3,049]	-	-	-	-	-	-	-	4,81	-	-	-	-	-
FEBBRAIO	-	-	-	1,094	-	-	-	-	-	2,30	2,94	-	4,17	-	5,07	4,55	-	2,55	-
	-	-	1,241	-	1,682	-	2,79[4,046]	3,23[4,616]	-	-	-	-	-	-	-	-	-	-	-
MARZO	-	-	-	1,280	-	-	-	-	-	2,48	3,59	-	4,83	-	-	-	-	2,95	3,03
	-	-	0,833	-	1,746	2,16[3,396]	-	-	3,02[4,367]	-	-	-	-	4,90	-	-	-	-	-
APRILE	-	0,243	-	0,922	-	-	-	-	-	2,29	3,65	-	4,66	-	-	-	-	2,74	-
	-	-	0,504	-	1,167	-	-	-	2,65[3,892]	-	-	-	-	4,68	-	-	2,26[2,94]	-	-
MAGGIO	0,393	-	-	0,703	-	-	-	-	-	1,92	2,84	-	3,94	-	4,99	4,07	-	2,44	-
	-	-	0,539	-	1,113	1,83[2,863]	-	-	-	-	-	-	-	-	-	-	-	-	-
GIUGNO	-	-	-	0,962	-	-	-	-	-	2,38	3,01	-	4,14	-	-	-	-	2,61	2,54
	-	-	1,055	-	2,403	2,91[3,636]	-	3,75[4,674]	-	-	-	-	-	4,67	-	-	-	-	-
LUGLIO	0,600	-	-	1,078	-	-	-	-	-	2,33	3,47	-	4,55	-	5,19	-	-	2,68	-
	-	-	0,801	-	1,857	-	-	-	-	-	-	-	-	-	-	-	-	-	-
AGOSTO	-	-	-	1,053	-	-	-	-	-	-	3,22	-	4,46	-	-	-	-	-	-
	-	-	0,888	-	1,871	2,30[3,245]	-	3,30[4,531]	-	-	-	-	-	-	-	-	-	-	-
SETTEMBRE	0,510	-	-	1,340	-	-	-	-	-	2,72	3,38	-	4,46	-	-	-	-	2,56	2,48
	-	-	0,783	-	1,623	-	2,62[3,80]	-	-	-	-	-	-	4,88	-	-	-	-	-
OTTOBRE	-	-	-	0,999	-	-	-	-	-	2,25	3,38	3,76	4,50	-	-	-	-	2,32	-
	-	-	0,630	-	1,392	-	-	-	2,73[3,955]	-	-	-	-	4,59	-	-	-	-	-
NOVEMBRE	-	-	-	0,688	-	-	-	-	-	1,79	2,89	-	4,11	-	4,99	-	-	2,11	-
	-	-	0,540	-	1,163	-	-	-	-	-	-	-	-	-	-	-	2,16[2,51]	-	-
DICEMBRE	-	-	-	0,707	-	-	-	-	-	-	-	-	4,01	-	-	-	-	-	-
	-	-	-	-	-	-	-	-	-	-	-	-	-	-	-	-	-	-	-

(*) Rendimento reale

[] Rendimento lordo comprensivo dell'aspettativa di inflazione al momento dell'emissione

Riepilogo rendimenti medi ponderati dei titoli di Stato

Tipologia Titoli	Totale Importo Assegnato (mln. €)	Rendimento medio ponderato
CCTeu	15.872	2,52%
CCTeu <i>off the run</i>	3.672	2,59%
TOTALE CCTeu	19.544	2,54%
CTZ 2a	38.157	1,65%
BTP ITALIA	39.328	2,70%
BTP€i 5 anni	5.902	3,14%
BTP€i 10 anni	1.691	3,94%
BTP€i 15 anni	1.167	4,62%
Btp€i <i>off the run</i>	1.996	4,01%
TOTALE BTP€i	10.757	3,59%
BTP 3a	38.553	2,26%
BTP 5a	37.412	3,25%
BTP 7a	5.000	3,76%
BTP 10a	41.960	4,38%
BTP 15a	14.474	4,77%
BTP 30a	10.175	5,02%
Btp <i>off the run</i>	2.492	4,26%
TOTALE BTP	150.066	3,61%
Bot Flessibili	8.500	0,50%
BOT 3m	3.000	0,24%
BOT 6m	108.951	0,80%
BOT 12m	97.885	0,99%
TOTALE BOT	218.336	0,87%
TOTALE GENERALE 2013	476.188	2,08%

In questa tavola non sono compresi gli importi assegnati tramite concambio.

RIEPILOGO OPERAZIONI PER LA RIDUZIONE DEL DEBITO

(valori nominali in milioni di €uro)

Data di regolamento	Tipologia titolo	Data emissione	Data scadenza	Tasso nom. / spread	Riacquisti con Fondo Am.	Rimborsi a scadenza con Fondo Am.	Riacquisti extra Fondo Am.	Totale
20-mar-13	BTP	01-mar-12	01-mar-15	2,50%	1.275	-	-	1.275
20-mar-13	BTP	15-gen-10	15-apr-15	3,00%	570	-	-	570
20-mar-13	CCT	01-set-08	01-set-15	0,15%	146	-	-	146
20-mar-13	CCTeu	15-giu-10	15-dic-15	0,80%	671	-	-	671
20-mar-13	CCT	01-mar-10	01-mar-17	0,15%	188	-	-	188
01-nov-13	BTP	01-nov-10	01-nov-13	2,25%	-	5.600	-	5.600
13-dic-13	BTP	15-gen-10	15-apr-15	3,00%	-	-	1.190	1.190
13-dic-13	BTP	01-mar-12	01-mar-15	2,50%	-	-	1.418	1.418
13-dic-13	CCT	01-set-08	01-set-15	0,15%	-	-	475	475
13-dic-13	CCT	01-dic-07	01-dic-14	0,15%	-	-	604	604
13-dic-13	BTP€i	15-mar-06	15-set-17	2,10%	-	-	303	303
TOTALE					2.850	5.600	3.990	12.440

OPERAZIONI DI CONCAMBIO

TIPO DI OPERAZIONE	DATA OPERAZIONE		TITOLI OGGETTO DEL RIACQUISTO							TITOLI OFFERTI IN ASTA								
	Asta	Regolamento	Codice	Tipo titolo	Data emissione	Data scadenza	Prezzo di riacquisto	Imp. Nominale riacquistato (ml.€)	Circolante nominale dopo il concambio (ml.€)	Codice	Tipo titolo	Data emissione	Data scadenza	Tranche	Importo assegnato (ml.€)	Prezzo aggiudicazione (ml.€)	Giorni di dietimi	Circolante dopo il concambio (ml.€)
CONCAMBIO TELEMATICO	18-nov-13	21-nov-13	IT0004568272	BTP 3,00%	15-gen-10	15-apr-15	102,86	712,620	19.121,867	IT0004957574	BTP 3,50%	02-set-13	01-dic-18	8	3.310,00	103,974	80	14.075,140
	18-nov-13	21-nov-13	IT0004615917	BTP 3,00%	15-giu-10	15-giu-15	103,00	644,021	17.998,449									
	18-nov-13	21-nov-13	IT0004880990	BTP 2,75%	01-dic-12	01-dic-15	102,95	951,373	14.915,560									
	18-nov-13	21-nov-13	IT0004620305	CCTeu	15-giu-10	15-dic-15	99,73	908,574	16.419,942									
	18-nov-13	21-nov-13	IT0004652175	CCTeu	15-ott-10	15-ott-17	96,84	164,798	15.481,488									
			Totale BTP															
			2.308,014															
			Totale CCTeu															
			1.073,372															

EMISSIONI BOT FLESSIBILI
(valori nominali in mln. €)

Codice/trache	Durata residua (gg.)	Data emissione	Data scadenza	Data asta	Data regolamento	Imp. offerto	Imp. richiesto	Imp. assegnato	Prezzo medio pond.	Rendim. medio pond.	Rendim. composto	Rendim. massimo	Rendim. minimo	Rendim. esclusione	Prezzo fiscale	Cover ratio
IT0004921620/1	219	14-mag-13	19-dic-13	13-mag-13	14-mag-13	3.000	6.271	3.000	99,761	0,393	0,393	0,399	0,380	1,390	99,761	2,09
IT0004921620/2	160	12-lug-13	19-dic-13	11-lug-13	12-lug-13	2.500	4.521	2.500	99,734	0,599	0,600	0,612	0,579	1,592	99,761	1,81
IT0004960495/1	101	13-set-13	23-dic-13	11-set-13	13-set-13	3.000	6.877	3.000	99,857	0,509	0,510	0,527	0,484	1,498	99,857	2,29
					TOTALE 2013	8.500	17.669	8.500								

EMISSIONI BOT

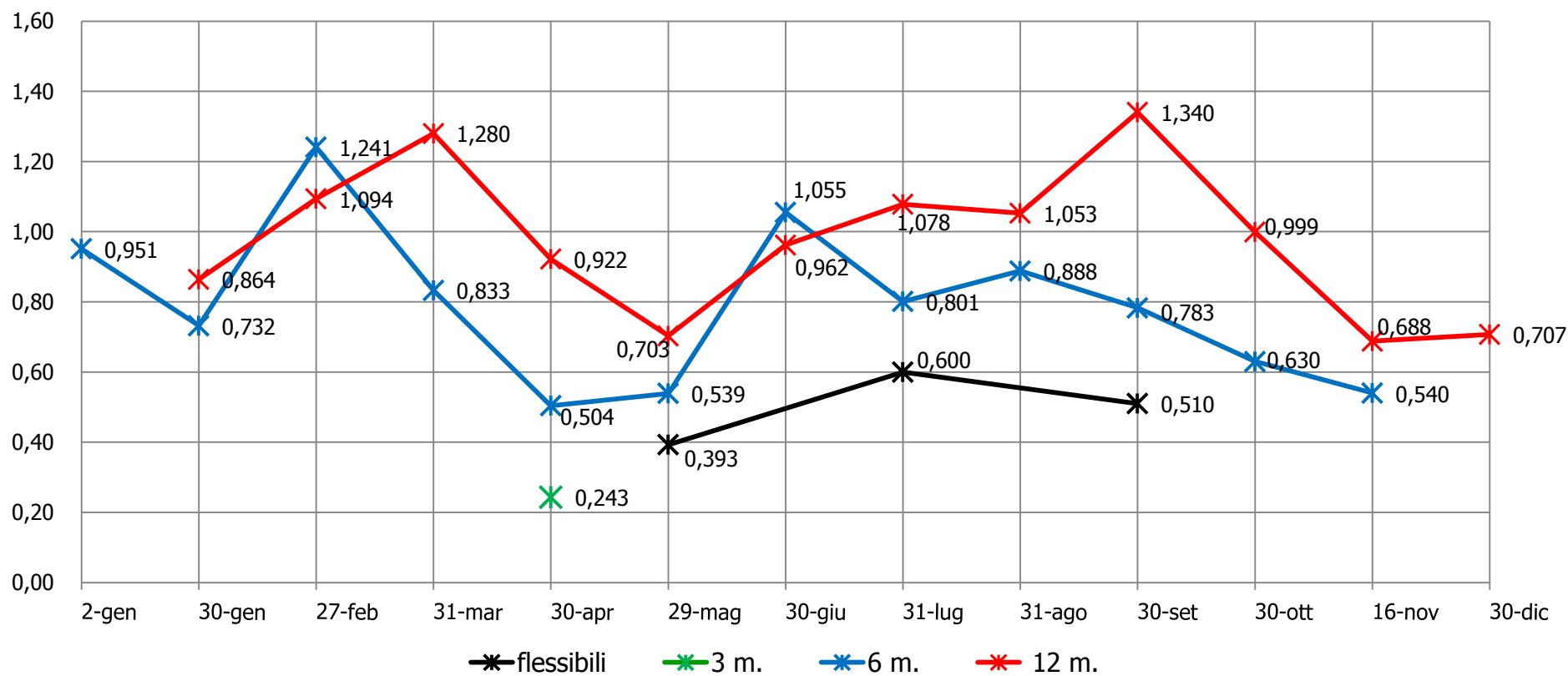
(valori nominali in mln. €)

ASTE 2013 data regolamento	EMISSIONI											SCADENZE				EMISSIONI NETTE				
	3 mesi			6 mesi			12 mesi			totale assegnati	totale richiesti	3 mesi	6 mesi	12 mesi	totale					
Codice	Offerti	richiesti	assegnati	Codice	Offerti	richiesti	assegnati	Codice	Offerti							richiesti	assegnati			
02-gen-13 14-gen-13 31-gen-13					IT0004874084 specialisti	8.500 1275	13.321 375	8.500 375		IT0004885965 specialisti	8.500 1.275	15.176 2.385	8.500 1.275	8.875 9.775	13.696 17.561	0 3.000	0 0	0 8.500	0 11.500	8.875 -1.725
Tot. Gennaio	0	0	0	0		19.550	31.030	18.650			9.775	17.561	9.775	28.425	48.591	3.000	9.775	8.500	21.275	7.150
14-feb-13 28-feb-13					IT0004892656 specialisti	8.750 1313	12.595 7.313	8.750 1.313		IT0004892649 specialisti	8.500 1.275	11.743 1.165	8.500 1.165	9.665 10.063	12.908 19.908	0 0	0 10.183	9.153 0	9.153 10.183	512 -120
Tot. Febbraio	0	0	0	0		10.063	19.908	10.063			9.775	12.908	9.665	19.728	32.815	0	10.183	9.153	19.335	392
14-mar-13 28-mar-13					IT0004899107 specialisti	8.500 1275	13.930 924	8.500 924		IT0004899099 specialisti	7.750 1.163	11.639 0	7.750 0	7.750 9.424	11.639 14.854	0 0	0 10.350	8.685 0	8.685 10.350	-935 -926
Tot. Marzo	0	0	0	0		9.775	14.854	9.424			8.913	11.639	7.750	17.174	26.492	0	10.350	8.685	19.035	-1.861
12-apr-13 30-apr-13	IT0004910243	3.000	5.692	3.000	IT0004909377 specialisti	8.000 1200	11.168 4822	8.000 1.200		IT0004909369 specialisti	8.000 1.200	13.133 870	8.000 870	11.870 9.200	19.694 15.990	0 0	0 9.200	8.800 0	8.800 9.200	3.070 0
Tot. Aprile		3.000	5.692	3.000		9.200	15.990	9.200			9.200	14.002	8.870	21.070	35.684	0	9.200	8.800	18.000	3.070
14-mag-13 31-mag-13					IT0004920085 specialisti	8.000 1200	12.603 1.314	8.000 1.200		IT0004920077 specialisti	7.000 1.050	8.128 0	7.000 0	7.000 9.200	8.128 13.917	0 0	0 8.625	7.000 0	7.000 8.625	0 575
Tot. Maggio		0	0	0		9.200	13.917	9.200			8.050	8.128	7.000	16.200	22.045	0	8.625	7.000	15.625	575
14-giu-13 28-giu-13					IT0004932072 specialisti	8.000 1200	10.904 5800	8.000 1.200		IT0004932064 specialisti	7.000 1.050	10.409 0	7.000 0	7.000 9.200	10.409 16.704	0 0	0 8.875	7.475 0	7.475 8.875	-475 325
Tot. Giugno		0	0	0		9.200	16.704	9.200			8.050	10.409	7.000	16.200	27.113	0	8.875	7.475	16.350	-150
12-lug-13 31-lug-13					IT0004940109 specialisti	8.500 1275	12.492 1846	8.500 1.275		IT0004940091 specialisti	7.000 1.050	10.904 0	7.000 0	7.000 9.775	10.904 14.337	3.000 0	0 9.775	7.645 0	10.645 9.775	-3.645 0
Tot. Luglio		0	0	0		9.775	14.337	9.775			8.050	10.904	7.000	16.775	25.242	3.000	9.775	7.645	20.420	-3.645
14-ago-13 30-ago-13					IT0004954720 specialisti	8.500 1275	12.468 4151	8.500 1.275		IT0004954712 specialisti	7.500 1.125	11.144 1.700	7.500 1.125	8.625 9.775	12.844 16.619	0 0	0 10.063	8.229 0	8.229 10.063	396 -288
Tot. Agosto		0	0	0		9.775	16.619	9.775			8.625	12.844	8.625	18.400	29.463	0	10.063	8.229	18.291	109
13-set-13 30-set-13					IT0004958176 specialisti	8.500 1275	12.356 70	8.500 70		IT0004958168 specialisti	8.500 1.275	11.528 3.299	8.500 1.275	9.775 8.570	14.826 12.426	0 0	0 9.424	10.350 0	10.350 9.424	-575 -854
Tot. Settembre		0	0	0		9.775	12.426	8.570			9.775	14.826	9.775	18.345	27.252	0	9.424	10.350	19.774	-1.429
14-ott-13 31-ott-13					IT0004965098 specialisti	8.000 1200	14.591 94	8.000 94		IT0004965080 specialisti	8.500 1.275	14.653 4.336	8.500 1.275	9.775 8.094	18.989 14.685	0 0	0 9.200	9.200 0	9.200 9.200	575 -1.106
Tot. Ottobre		0	0	0		9.200	14.685	8.094			9.775	18.989	9.775	17.869	33.674	0	9.200	9.200	18.400	-531
14-nov-13 29-nov-13					IT0004969462 specialisti	6.500 650	11.687 1.160	6.500 650		IT0004969454 specialisti	7.000 650	12.358 1.160	7.000 650	7.150 7.000	12.847 12.358	0 0	0 9.200	7.475 0	7.475 9.200	-325 -2.200
Tot. Novembre		0	0	0		7.000	12.358	7.000			7.150	12.847	7.150	14.150	25.204	0	9.200	7.475	16.675	-2.525
13-dic-13 31-dic-13					IT0004981251 specialisti	5.500 550	8.960 0	5.500 0			5.500 550	8.960 0	5.500 0	5.500 0	8.960 0	0 0	0 9.200	7.475 0	7.475 9.200	-1.975 -9.200
Tot. Dicembre		0	0	0		0	0	0			6.050	8.960	5.500	5.500	8.960	0	9.200	7.475	16.675	-11.175
TOTALE		3.000	5.692	3.000		112.513	182.826	108.951			103.188	154.016	97.885	209.836	342.533	6.000,00	113.869,52	99.986,42	219.855,94	-10.020,33

EMISSIONI BOT

ASTE 2013 data	RENDIMENTO																		GG. DURATA			PREZZO MEDIO POND.			PREZZO FISCALE			COVER RATIO		
	SEMPLICE			COMPOSTO			MASSIMO			MINIMO			ESCLUSIONE			MEDIO POND.			3 m.	6 m.	12 m.	3 m.	6 m.	12 m.	3 m.	6 m.	12 m.			
	3 m.	6 m.	12 m.	3 m.	6 m.	12 m.	3 m.	6 m.	12 m.	3 m.	6 m.	12 m.	3 m.	6 m.	12 m.	3 m.	6 m.	12 m.	3 m.	6 m.	12 m.	3 m.	6 m.	12 m.	3 m.	6 m.	12 m.			
02-gen-13		0,949			0,951				0,975			0,910			1,936			0,949		177			99,536			99,536			1,57	
14-gen-13			0,864			0,864				0,874			0,843			1,859			0,864		365			99,132			99,132		1,79	
31-gen-13		0,731			0,732				0,744			0,710			1,723			0,731		181			99,634			99,634		1,65		
14-feb-13			1,094			1,094				1,113			1,070			2,087			1,094		365			98,903			98,903		1,38	
28-feb-13		1,237			1,241				1,310			1,200			2,216			1,237		183			99,375			99,375		1,44		
14-mar-13			1,280			1,280				1,291			1,265			2,274			1,280		365			98,719			98,719		1,50	
28-mar-13		0,831			0,833				0,839			0,815			1,827			0,831		186			99,572			99,572		1,64		
12-apr-13	0,243		0,922	0,243		0,922	0,268		0,930	0,228		0,909	1,234		1,917	0,243		0,922	91		367	99,939		99,069	99,939		99,069	1,90	1,64	
30-apr-13		0,503			0,504				0,525			0,487			1,496			0,503		184			99,744			99,744		1,40		
14-mag-13			0,703			0,703				0,740			0,669			1,693			0,703		365			99,292			99,292		1,16	
31-mag-13		0,538			0,539				0,550			0,510			1,532			0,538		182			99,729			99,729		1,58		
14-giu-13			0,962			0,962				0,974			0,949			1,957			0,962		364			99,037			99,037		1,49	
28-giu-13		1,052			1,055				1,070			1,039			2,046			1,052		186			99,459			99,459		1,36		
12-lug-13			1,078			1,078				1,091			1,060			2,071			1,078		367			98,913			98,913		1,56	
31-lug-13		0,799			0,801				0,813			0,785			1,794			0,799		184			99,593			99,593		1,47		
14-ago-13			1,053			1,053				1,063			1,042			2,049			1,053		365			98,944			98,944		1,49	
30-ago-13		0,886			0,888				0,900			0,870			1,880			0,886		182			99,554			99,554		1,47		
13-set-13			1,340			1,340				1,350			1,328			2,335			1,340		364			98,663			98,663		1,36	
30-set-13		0,781			0,783				0,790			0,771			1,778			0,781		182			99,607			99,607		1,45		
14-ott-13			0,999			0,999				1,010			0,983			1,992			0,999		365			98,997			98,997		1,72	
31-ott-13		0,629			0,630				0,638			0,614			1,625			0,629		181			99,685			99,685		1,82		
14-nov-13			0,688			0,688				0,696			0,679			1,684			0,688		365			99,307			99,307		1,80	
29-nov-13		0,539			0,540				0,545			0,525			1,535			0,539		182			99,728			99,728		1,77		
13-dic-13			0,707			0,707				0,720			0,698			1,702			0,707		364			99,290			99,290		1,63	
31-dic-13																														

BOT 2013
RENDIMENTI COMPOSTI LORDI ALL'EMISSIONE



CTZ 24 MESI

DATE EMISS./SCAD./REGOL.	DATA ASTA	COD. ISIN TRANCHE	OFFERTI MIN/MAX	OFFERTI	RICHIESTI	ASSEGNATI MERCATO	INCASSO	PROVVIG. COLLOC.	PREZZO FISCALE	PREZZO AGGIUDIC.	PREZZO NETTISTI	RENDIM. LORDO	COVER RATIO
28-9-12/30-9-14		IT0004853807		mln. €	mln. €	mln. €	mln. €	%				%	
regolati 28-09-12	25-set-12	1°	3.000/4.000	3.936,930	6.508,930	3.936,930	3.744,414	0,20	95,110	95,110	95,110000	2,532	1,65
quota specialisti	26-set-12	2°		1.200,000	0	0							
regolati 31-10-12	26-ott-12	3°	2.000/3.000	3.000,000	4.946,000	3.000,000	2.866,950	"	"	95,565	95,538098	2,397	1,65
quota specialisti	29-ott-12	4°		450,000	0	0							
regolati 30-11-12	27-nov-12	5°	2.500/3.500	3.500,000	5.252,000	3.500,000	3.886,943	"	"	96,570	96,518589	1,923	1,50
quota specialisti	28-nov-12	6°		525,000	3.368,000	525,000							
regolati 02-01-13	27-dic-12	7°	2.500/3.250	3.250,000	5.494,750	3.250,000	3.223,619	"	"	96,800	96,721571	1,884	1,69
quota specialisti	28-dic-12	8°		487,500	80,185	80,185							

Totale mln. Euro	16.349,430	25.649,865	14.292,115	13.721,926
<i>di cui Totale specialisti</i>	<i>2.662,500</i>	<i>3.448,185</i>	<i>605,185</i>	<i>-</i>
Totale 2013 mln. Euro	3.737,500	5.574,935	3.330,185	3.223,619

DATE EMISS./SCAD./REGOL.	DATA ASTA	COD. ISIN TRANCHE	OFFERTI MIN/MAX	OFFERTI	RICHIESTI	ASSEGNATI MERCATO	INCASSO	PROVVIG. COLLOC.	PREZZO FISCALE	PREZZO AGGIUDIC.	PREZZO NETTISTI	RENDIM. LORDO	COVER RATIO
31-1-13/31-12-14		IT0004890890		mln. €	mln. €	mln. €	mln. €	%				%	
regolati 31-01-13	28-gen-13	1°	3.000/4.000	4.000,000	5.800,000	4.000,000	3.961,455	0,20	97,310	97,310	97,310000	1,434	1,45
quota specialisti	29-gen-13	2°		1.200,000	70,964	70,964							
regolati 28-02-13	25-feb-13	3°	2.000/3.000	2.817,800	4.639,300	2.817,800	2.733,187	"	"	96,980	96,966706	1,682	1,65
quota specialisti	26-feb-13	4°		450,000	0,500	0,500							
regolati 28-03-13	25-mar-13	5°	2.000/3.000	2.825,00	4.027,500	2.825,000	3.061,404	"	"	96,996	96,969398	1,746	1,43
quota specialisti	26-mar-13	6°		450,00	331,217	331,217							
regolati 30-04-13	24-apr-13	7°	2.000/2.500	2.500,00	4.150,363	2.500,000	2.452,000	"	"	98,080	98,037695	1,167	1,66
quota specialisti	26-apr-13	8°		375,00	0	0							
regolati 31-05-13	28-mag-13	9°	2.000/2.500	2.500,00	3.931,500	2.500,000	2.456,500	"	"	98,260	98,202925	1,113	1,57
quota specialisti	29-mag-13	10°		375,00	0	0							

Totale mln. Euro	17.492,800	22.951,344	15.045,481	14.664,547
<i>di cui Totale specialisti</i>	<i>2.850,000</i>	<i>402,681</i>	<i>402,681</i>	<i>-</i>

CTZ 24 MESI

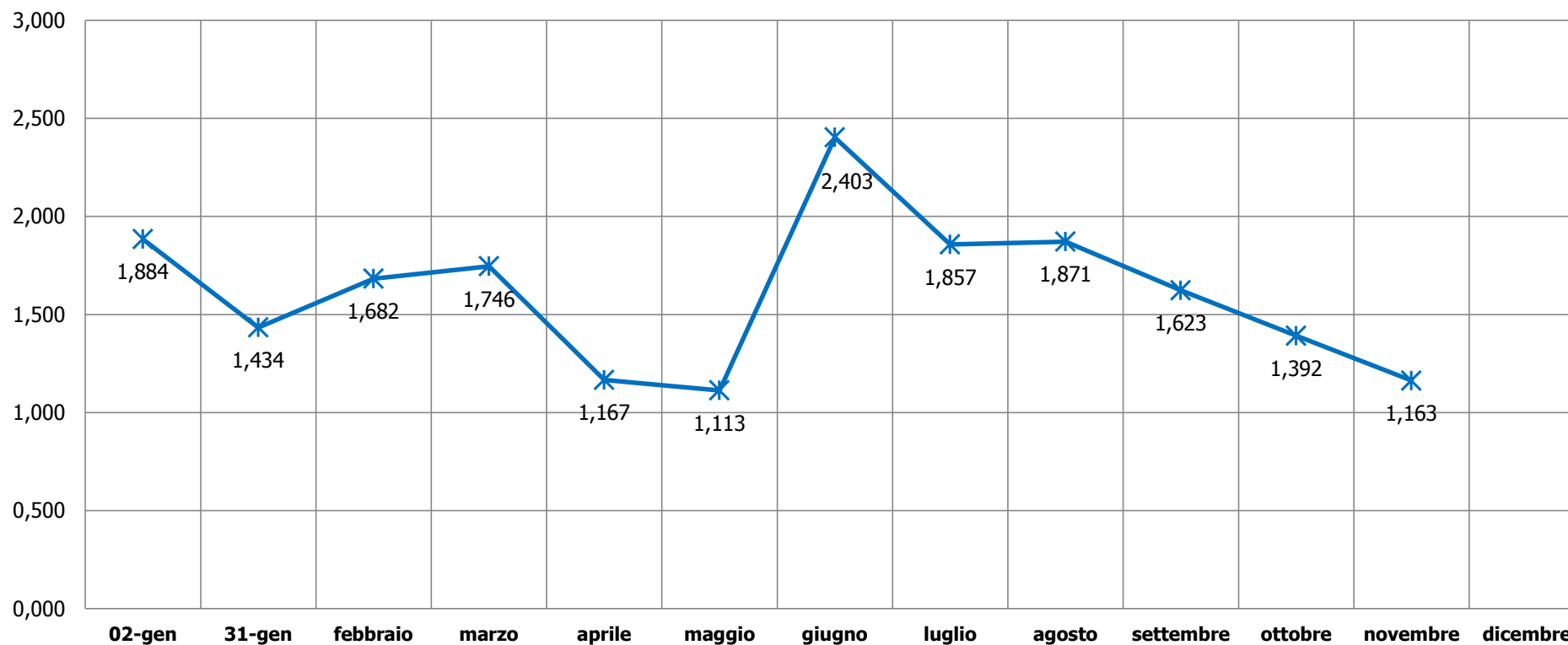
DATE EMISS./SCAD./REGOL.	DATA ASTA	COD. ISIN TRANCHE	OFFERTI MIN/MAX	OFFERTI	RICHIESTI	ASSEGNATI MERCATO	INCASSO	PROVVIG. COLLOC.	PREZZO FISCALE	PREZZO AGGIUDIC.	PREZZO NETTISTI	RENDIM. LORDO	COVER RATIO
28-06-13/30-06-15		IT0004938186		mln. €	mln. €	mln. €	mln. €	%				%	
regolati 28-06-13	25-giu-13	1°	2.500/3.500	3.500,000	5.183,078	3.500,000	4.338,43	0,20	95,350	95,350	95,350000	2,403	1,48
quota specialisti	26-giu-13	2°		1.050,000	2.473,567	1.050,000							
regolati 31-07-13	26-lug-13	3°	2.000/3.000	3.000,000	4.681,611	3.000,000	3.076,30	"	"	96,537	96,511388	1,857	1,56
quota specialisti	27-lug-13	4°		450,000	186,654	186,654							
regolati 30-08-13	27-ago-13	5°	2.000/3.000	2.982,684	4.340,184	2.982,684	3.012,29	"	"	96,660	96,611056	1,871	1,46
quota specialisti	28-ago-13	6°		450,000	133,696	133,696							
regolati 30-09-13	25-set-13	7°	2.000/2.500	2.500,000	4.429,333	2.500,000	2.431,11	"	"	97,225	97,151898	1,623	1,77
quota specialisti	26-set-13	8°		375,000	0,500	0,500							
regolati 31-10-13	28-ott-13	9°	1.750/2.250	2.250,000	4.003,703	2.250,000	2.528,69	"	"	97,727	97,629692	1,392	1,78
quota specialisti	29-ott-13	10°		337,500	1.826,659	337,500							

Totale mln. Euro	16.895,184	27.258,985	15.941,034	15.386,815
<i>di cui Totale specialisti</i>	<i>2.662,500</i>	<i>4.621,076</i>	<i>1.708,350</i>	<i>-</i>

DATE EMISS./SCAD./REGOL.	DATA ASTA	COD. ISIN TRANCHE	OFFERTI MIN/MAX	OFFERTI	RICHIESTI	ASSEGNATI MERCATO	INCASSO	PROVVIG. COLLOC.	PREZZO FISCALE	PREZZO AGGIUDIC.	PREZZO NETTISTI	RENDIM. LORDO	COVER RATIO
29-11-13/31-12-15		IT0004978208		mln. €	mln. €	mln. €	mln. €	%				%	
regolati 29-11-13	26-nov-13	1°	2.500/3.000	3.000,000	5.048,134	3.000,000	3.748,92	0,20	97,615	97,615	97,615000	1,163	1,68
quota specialisti	27-nov-13	2°		900,000	840,516	840,516							

Totale mln. Euro	3.900,000	5.888,650	3.840,516	3.748,920
<i>di cui Totale specialisti</i>	<i>900,000</i>	<i>840,516</i>	<i>840,516</i>	<i>-</i>

CTZ 2013 RENDIMENTI ALL'EMISSIONE



BTP 3 ANNI

DATE EMISS./SCAD./REGOL.	DATA ASTA	COD. ISIN TRANCHE	OFFERTI MIN/MAX	OFFERTI	RICHIESTI	ASSEGNATI MERCATO	INCASSO	PROVVIG.	PREZZO FISCALE	PREZZO AGG.	PREZZO NETTISTI	DIETIMI GG.	CEDOLA (annuale)	REND. LORD.	COVER RATIO
01-12-12/01-12-15		IT0004880990	mln. €	mln. €	mln. €	mln. €	mln. €	%					%	%	
regolati 17-12-12	13-dic-12	1°	2.500/3.500	3.494,500	4.748,000	3.494,500	4.578,584	0,20	100,00	100,75	100,750000	16	2,75	2,50	1,36
quota specialisti	14-dic-12	2°		1.050,000	1.382,369	1.050,000									
regolati 15-01-13	11-gen-13	3°	2.750/3.500	3.500,000	5.066,211	3.500,000	3.589,413	"	"	102,54	102,540000	45	"	1,85	1,45
quota specialisti	14-gen-13	4°		525,000	0,500	0,500									
regolati 15-02-13	13-feb-13	5°	2.500/3.500	3.448,500	4.737,000	3.448,500	4.022,374	"	"	101,23	101,230000	76	"	2,30	1,37
quota specialisti	14-feb-13	6°		525,000	3.014,976	525,000									
regolati 15-03-13	13-mar-13	7°	2.500/3.500	3.323,433	4.266,933	3.323,433	3.876,911	"	"	100,74	100,740000	104	"	2,48	1,28
quota specialisti	14-mar-13	8°		525,000	2.125,430	525,000									
regolati 21-11-13	18-nov-13	Ritirato in concambio					-951,373				102,950				

Totale mln. Euro	16.391,433	25.341,419	14.915,560	15.087,843
<i>di cui Totale specialisti</i>	2.625,000	6.523,275	2.100,500	-
Totale 2013	11.846,933	19.211,050	11.322,433	11.488,698

DATE EMISS./SCAD./REGOL.	DATA ASTA	COD. ISIN TRANCHE	OFFERTI MIN/MAX	OFFERTI	RICHIESTI	ASSEGNATI MERCATO	INCASSO	PROVVIG.	PREZZO FISCALE	PREZZO AGG.	PREZZO NETTISTI	DIETIMI GG.	CEDOLA (annuale)	REND. LORD.	COVER RATIO
15-04-13/15-05-16		IT0004917792	mln. €	mln. €	mln. €	mln. €	mln. €	%					%	%	
regolati 15-04-13	11-apr-13	1°	3.000/4.000	4.000,000	5.610,665	4.000,000	3.996,400	0,20	99,91	99,91	99,910000	-	2,25	2,29	1,40
quota specialisti	12-apr-13	2°		1.200,000	0	0									
regolati 15-05-13	13-mag-13	3°	2.500/3.500	3.500,000	4.675,380	3.500,000	3.533,950	"	"	100,97	100,969700	0	"	1,92	1,34
quota specialisti	14-mag-13	4°		525,000	0	0									
regolati 17-06-13	13-giu-13	5°	2.500/3.500	3.415,209	4.574,709	3.415,209	3.926,812	"	"	99,66	99,659371	33	"	2,38	1,34
quota specialisti	14-giu-13	6°		525,000	2.586,758	525,000									
regolati 15-07-13	11-lug-13	7°	3.000/3.500	3.384,578	4.542,078	3.384,578	3.381,302	"	"	99,80	99,799091	61	"	2,33	1,34
quota specialisti	12-lug-13	8°		525,000	3,500	3,500									

Totale mln. Euro	17.074,787	21.993,090	14.828,287	14.838,464
<i>di cui Totale specialisti</i>	2.775,000	2.590,258	528,500	-

DATE EMISS./SCAD./REGOL.	DATA ASTA	COD. ISIN TRANCHE	OFFERTI MIN/MAX	OFFERTI	RICHIESTI	ASSEGNATI MERCATO	INCASSO	PROVVIG.	PREZZO FISCALE	PREZZO AGG.	PREZZO NETTISTI	DIETIMI GG.	CEDOLA (*) (annuale)	REND. LORD.	COVER RATIO
16-09-13/15-11-16		IT0004960826	mln. €	mln. €	mln. €	mln. €	mln. €	%					%	%	
regolati 16-09-13	12-set-13	1°	3.000/4.000	4.000,000	6.071,691	4.000,000	4.934,923	0,20	100,00	100,16	100,160000	-	2,75	2,72	1,52
quota specialisti	13-set-13	2°		1.200,000	927,040	927,040									
regolati 15-10-13	11-ott-13	3°	3.000/3.500	3.500,000	4.940,640	3.500,000	4.086,583	"	"	101,53	101,530000	29	"	2,25	1,41
quota specialisti	14-ott-13	4°		525,000	2.209,764	525,000									
regolati 15-11-13	13-nov-13	5°	2.500/3.000	3.000,000	5.403,562	3.000,000	3.546,945	"	"	102,81	102,810000	0	"	1,79	1,80
quota specialisti	14-nov-13	6°		450,000	1.834,548	450,000									

Totale mln. Euro	12.675,000	21.387,245	12.402,040	12.568,451
<i>di cui Totale specialisti</i>	2.175,000	4.971,352	1.902,040	-

(*) Prima cedola corta - Durata: 60 gg. - Scadenza: 15/11/2013 - Tasso: 0,44837% - Scadenza cedole successive: 15 maggio - 15 novembre

BTP 5 ANNI

DATE EMISS./SCAD./REGOL.	DATA ASTA	COD. ISIN TRANCHE	OFFERTI MIN/MAX	OFFERTI	RICHIESTI	ASSEGNATI MERCATO	INCASSO	PROVVIG.	PREZZO FISCALE	PREZZO AGG.	PREZZO NETTISTI	DIETIMI GG.	CEDOLA (annuale)	REND. LORD.	COVER RATIO
01-11-12 / 01-11-17		IT0004867070	mln. €	mln. €	mln. €	mln. €	mln. €	%					%	%	
regolati 01-11-12	30-ott-12	1°	3.000/4.000	4.000,000	5.966,662	4.000,000	5.083,126	0,30	98,80	98,80	98,80000	0	3,50	3,80	1,49
quota specialisti	31-ott-12	2°		1.200,000	1.144,864	1.144,864									
regolati 03-12-12	29-nov-12	3°	2.000/3.000	3.000,000	3.717,450	3.000,000	3.040,200	"	"	101,34	101,33737	32	"	3,23	1,24
quota specialisti	30-nov-12	4°		450,000	0	0									
regolati 02-01-13	28-dic-12	5°	2.000/3.000	2.870,839	3.700,839	2.870,839	3.359,361	"	"	101,16	101,15491	62	"	3,26	1,29
quota specialisti	28-dic-12	6°		450,000	551,949	450,000									
regolati 01-02-13	30-gen-13	7°	2.000/3.000	3.000,000	3.904,100	3.000,000	3.076,713	"	"	102,54	102,53244	92	"	2,94	1,30
quota specialisti	31-gen-13	8°		450,000	0,500	0,500									
regolati 01-03-13	27-feb-13	9°	1.750/2.500	2.500,000	4.033,700	2.500,000	2.867,813	"	"	99,75	99,74014	120	"	3,59	1,61
quota specialisti	28-feb-13	10°		375,000	2.561,271	375,000									

Totale mln. Euro	18.295,839	25.581,335	17.341,203	17.427,212
Totale specialisti	2.925,000	4.258,584	1.970,364	-
Totale 2013	9.645,839	14.752,359	9.196,339	9.303,886

DATE EMISS./SCAD./REGOL.	DATA ASTA	COD. ISIN TRANCHE	OFFERTI MIN/MAX	OFFERTI	RICHIESTI	ASSEGNATI MERCATO	INCASSO	PROVVIG.	PREZZO FISCALE	PREZZO AGG.	PREZZO NETTISTI	DIETIMI GG.	CEDOLA (annuale)	REND. LORD.	COVER RATIO
02-04-13 / 01-06-18		IT0004907843	mln. €	mln. €	mln. €	mln. €	mln. €	%					%	%	
regolati 02-04-13	27-mar-13	1°	3.000/4.000	3.909,769	4.766,269	3.909,769	4.488,030	0,30	99,44	99,44	99,44000	0	3,50	3,65	1,22
quota specialisti	28-mar-13	2°		1.172,931	603,536	603,536									
regolati 02-05-13	29-apr-13	3°	2.000/3.000	3.000,000	4.082,000	3.000,000	3.560,745	"	"	103,21	103,20889	30	"	2,84	1,36
quota specialisti	30-apr-13	4°		450,000	1.977,108	450,000									
regolati 03-06-13	30-mag-13	5°	2.000/2.750	2.750,000	3.853,200	2.750,000	3.237,135	"	"	102,36	102,35770	2	"	3,01	1,40
quota specialisti	31-mag-13	6°		412,500	922,625	412,500									
regolati 01-07-13	27-giu-13	7°	2.000/2.500	2.500,000	3.254,164	2.500,000	2.882,475	"	"	100,26	100,25666	30	"	3,47	1,30
quota specialisti	28-giu-13	8°		375,000	490,090	375,000									
regolati 01-08-13	30-lug-13	9°	2.000/3.000	3.000,000	4.084,425	3.000,000	3.496,230	"	"	101,34	101,33551	61	"	3,22	1,36
quota specialisti	31-lug-13	10°		450,000	1.364,532	450,000									

Totale mln. Euro	18.020,200	25.397,949	17.450,805	17.664,615
Totale specialisti	2.860,431	5.357,891	2.291,036	-

BTP 5 ANNI

DATE EMISS./SCAD./REGOL.	DATA ASTA	COD. ISIN TRANCHE	OFFERTI MIN/MAX	OFFERTI	RICHIESTI	ASSEGNATI MERCATO	INCASSO	PROVVIG.	PREZZO FISCALE	PREZZO AGG.	PREZZO NETTISTI	DIETIMI GG.	CEDOLA* (annuale)	REND. LORD.	COVER RATIO
02-09-13 / 01-12-18		IT0004957574	mln. €	mln. €	mln. €	mln. €	mln. €	%					%	%	
regolati 02-09-13	29-ago-13	1°	2.500/3.500	3.500,000	4.264,193	3.500,000	4.345,777	0,30	100,00	100,71	100,71000	0	3,50	3,38	1,22
quota specialisti	30-ago-13	2°		1.050,000	815,140	815,140									
regolati 01-10-13	27-set-13	3°	2.500/3.000	3.000,000	4.296,620	3.000,000	3.020,700	"	"	100,69	100,69000	29	"	3,38	1,43
quota specialisti	30-set-13	4°		450,000	0	0									
regolati 01-11-13	30-ott-13	5°	2.500/3.000	3.000,000	4.947,512	3.000,000	3.551,775	"	"	102,95	102,95000	60	"	2,89	1,65
quota specialisti	06-ott-13	6°		450,000	1.021,634	450,000									
regolati 21-11-13	18-nov-13	Assegnato in concambio		3.310,00	3.310,00	3.310,00	3.441,54	-	"	103,974	-	80	"		

Totale mln. Euro	14.760,000	18.655,099	14.075,140	14.359,792
Totale specialisti	5.260,000	5.146,774	4.575,140	-

(*) Prima cedola corta - Durata: 90 gg. - Scadenza: 01/12/2013 - Tasso: 0,860656% - Scadenza cedole successive: 1 giugno - 1 dicembre

BTP 7 ANNI

DATE EMISS./SCAD./REGOL.	DATA ASTA	COD. ISIN TRANCHE	OFFERTI MIN/MAX	OFFERTI	RICHIESTI	ASSEGNATI MERCATO	INCASSO	PROVVIG. COLLOC.	PREZZO FISCALE	PREZZO AGG.	PREZZO NETTISTI	DIETIMI GG.	CEDOLA (annuale)	REND. LORD.	COVER RATIO
16-10-13/01-05-21		IT0004966401	mln. €	mln. €	mln. €	mln. €	mln. €	%					%	%	
regolati 16-10-13	09-ott-13	1° (§)	-	5.000,000	10.936,041	5.000,000	5.006,900	-	100,00	100,138	-	-	3,75 *	3,761	2,19

Totale mln. Euro	5.000,000	10.936,041	5.000,000	5.006,900
di cui Totale specialisti	5.000,000	10.936,041	5.000,000	-

(§) Collocato tramite sindacato, lead manager: Crédit Agricole Corp. Inv. Bank, Credit Suisse Securities (Europe) Ltd, HSBC France e Unicredit Spa.

(*) Prima cedola corta - Durata: 16 gg. - Scadenza: 01/11/2013 - Tasso: 0,163043% - Scadenza cedole successive: 1 maggio - 1 novembre

BTP 10 ANNI

DATE EMISS./SCAD./REGOL.	DATA ASTA	COD. ISIN TRANCHE	OFFERTI MIN/MAX	OFFERTI	RICHIESTI	ASSEGNATI MERCATO	INCASSO	PROVVIG.	PREZZO FISCALE	PREZZO AGG.	PREZZO NETTISTI	DIETIMI GG.	CEDOLA (annuale)	REND. LORD.	COVER RATIO
01-05-12/01-11-22		IT0004848831	mln. €	mln. €	mln. €	mln. €	mln. €	%					%	%	
regolati 03-09-12	30-ago-12	1°	3.000/4.000	4.000,000	5.695,627	4.000,000	4.435,262	0,40	98,20	98,20	98,192668	125	5,50	5,82	1,42
quota specialisti	31-ago-12	2°		1.200,000	516,560	516,560									
regolati 01-10-12	27-set-12	3°	2.000/3.000	2.927,035	3.901,035	2.927,035	3.461,461	"	"	102,50	102,491026	153	"	5,24	1,33
quota specialisti	28-set-12	4°		450,000	2.267,053	450,000									
regolati 01-11-12	30-ott-12	5°	2.000/3.000	3.000,000	4.285,650	3.000,000	3.563,724	"	"	104,97	104,959208	0	"	4,92	1,43
quota specialisti	31-ott-12	6°		450,000	394,993	394,993									
regolati 03-12-12	29-nov-12	7°	2.000/3.000	2.982,300	3.530,300	2.982,300	3.412,963	"	"	108,70	108,687331	32	"	4,45	1,18
quota specialisti	30-nov-12	8°		450,000	157,500	157,500									
regolati 02-01-13	28-dic-12	9°	2.000/3.000	3.000,000	4.410,259	3.000,000	3.740,835	"	"	108,43	108,415571	62	"	4,48	1,47
quota specialisti	28-dic-12	10°		450,000	526,787	450,000									
regolati 01-02-13	30-gen-13	11°	2.500/3.500	3.500,000	4.621,000	3.500,000	3.881,500	"	"	110,90	110,883811	92	"	4,17	1,32
quota specialisti	31-gen-13	12°		525,000	0	0									

Totale mln. Euro	22.934,335	30.306,764	21.378,388	22.495,745
<i>di cui Totale specialisti</i>	3.525,000	3.862,893	1.969,053	-
Totale 2013	7.475,000	9.558,046	6.950,000	7.622,335

DATE EMISS./SCAD./REGOL.	DATA ASTA	COD. ISIN TRANCHE	OFFERTI MIN/MAX	OFFERTI	RICHIESTI	ASSEGNATI MERCATO	INCASSO	PROVVIG.	PREZZO FISCALE	PREZZO AGG.	PREZZO NETTISTI	DIETIMI GG.	CEDOLA (annuale)	REND. LORD.	COVER RATIO
01-03-13/01-05-23		IT0004898034	mln. €	mln. €	mln. €	mln. €	mln. €	%					%	%	
regolati 01-03-13	27-feb-13	1°	3.000/4.000	4.000,000	6.615,200	4.000,000	5.086,120	0,40	97,81	97,81	97,810000	0	4,50	4,83	1,65
quota specialisti	28-feb-13	2°		1.200,000	5.229,776	1.200,000									
regolati 02-04-13	27-mar-13	3°	2.000/3.000	3.000,000	3.993,406	3.000,000	3.067,734	"	"	99,10	99,097641	32	"	4,66	1,33
quota specialisti	28-mar-13	4°		450,000	95,594	95,594									
regolati 02-05-13	29-apr-13	5°	2.000/3.000	3.000,000	4.267,266	3.000,000	3.620,085	"	"	104,93	104,925429	1	"	3,94	1,42
quota specialisti	30-apr-13	6°		450,000	2.214,593	450,000									
regolati 03-06-13	30-mag-13	7°	2.000/3.000	3.000,000	4.148,100	3.000,000	3.561,435	"	"	103,23	103,223070	33	"	4,14	1,38
quota specialisti	31-mag-13	8°		450,000	1.042,775	450,000									
regolati 01-07-13	27-giu-13	9°	2.000/2.500	2.500,000	3.656,821	2.500,000	2.875,000	"	"	100,00	99,991005	61	"	4,55	1,46
quota specialisti	28-giu-13	10°		375,000	650,910	375,000									

Totale mln. Euro	18.425,000	31.914,441	18.070,594	18.210,374
<i>di cui Totale specialisti</i>	2.925,000	9.233,648	2.570,594	-

DATE EMISS./SCAD./REGOL.	DATA ASTA	COD. ISIN TRANCHE	OFFERTI MIN/MAX	OFFERTI	RICHIESTI	ASSEGNATI MERCATO	INCASSO	PROVVIG.	PREZZO FISCALE	PREZZO AGG.	PREZZO NETTISTI	DIETIMI GG.	CEDOLA (annuale)	REND. LORD.	COVER RATIO
01-08-13/01-03-24		IT0004953417	mln. €	mln. €	mln. €	mln. €	mln. €	%					%	%	
regolati 01-08-13	30-lug-13	1°	3.000/3.750	3.750,000	4.957,195	3.750,000	4.901,424	0,40	100,00	100,77	100,770000	0	4,50	4,46	1,32
quota specialisti	31-lug-13	2°		1.125,000	1.113,971	1.113,971									
regolati 09-09-13	29-ago-13	3°	1.750/2.500	2.500,000	3.790,939	2.500,000	2.769,854	"	"	100,70	100,700000	1	"	4,46	1,52
quota specialisti	30-set-13	4°		375,000	250,600	250,600									
regolati 01-10-13	27-set-13	5°	2.500/3.000	3.000,000	4.153,643	3.000,000	3.011,700	"	"	100,39	100,390000	30	"	4,50	1,38
quota specialisti	30-set-13	6°		450,000	0	0									
regolati 01-11-13	30-ott-13	7°	2.500/3.000	3.000,000	4.576,142	3.000,000	3.574,545	"	"	103,61	103,610000	61	"	4,11	1,53
quota specialisti	31-ott-13	8°		450,000	653,912	450,000									
regolati 02-12-13	28-nov-13	9°	2.000/2.500	2.500,000	3.826,277	2.500,000	3.002,938	"	"	104,45	104,450000	92	"	4,01	1,53
quota specialisti	29-nov-13	10°		375,000	547,941	375,000									

Totale mln. Euro	17.525,000	23.870,620	16.939,571	17.260,460
<i>di cui Totale specialisti</i>	2.775,000	2.566,424	2.189,571	-

BTP 15 ANNI

DATE EMISS./SCAD./REGOL.	DATA ASTA	COD. ISIN TRANCHE	OFFERTI MIN/MAX	OFFERTI	RICHIESTI	ASSEGNATI MERCATO	INCASSO	PROVVIG. COLLOC.	PREZZO FISCALE	PREZZO AGG.	PREZZO NETTISTI	DIETIMI GG.	CEDOLA (annuale)	REND. LORD.	COVER RATIO
22-01-13/01-09-28		IT0004889033	mln. €	mln. €	mln. €	mln. €	mln. €	%					%	%	
regolati 22-01-13	15-gen-13	1° (§)	-	6.000,000	11.078,755	6.000,000	6.001,020	-	100,00	100,02	-	-	4,75	4,81	1,85
regolati 15-03-13	13-mar-13	2°	1.500/2.000	2.000,000	2.554,957	2.000,000	1.980,295	0,40	"	98,99	98,99000	14	"	4,90	1,28
quota specialisti	14-mar-13	3°		300,000	0,500	0,500									
regolati 15-04-13	11-apr-13	4°	1.500/2.000	1.668,573	2.208,073	1.668,573	1.690,765	"	"	101,33	101,33000	45	"	4,68	1,32
quota specialisti	12-apr-13	5°		300,000	0	0									
regolati 17-06-13	13-giu-13	6°	1.000/1.500	1.500,000	2.595,245	1.500,000	1.749,150	"	"	101,40	101,40000	108	"	4,67	1,73
quota specialisti	14-giu-13	7°		225,000	1.343,488	225,000									
regolati 16-09-13	12-set-13	8°	1.000/1.500	1.500,000	2.037,698	1.500,000	1.629,703	"	"	99,21	99,21000	15	"	4,88	1,36
quota specialisti	16-set-13	9°		225,000	142,680	142,680									
regolati 15-10-13	11-ott-13	10°	750/1.250	1.250,000	1.985,946	1.250,000	1.470,419	"	"	102,29	102,29000	44	"	4,59	1,59
quota specialisti	14-ott-13	11°		187,500	513,997	187,500									

Totale mln. Euro	15.156,073	24.461,339	14.474,253	14.521,352
di cui Totale specialisti	7.237,500	13.079,420	6.555,680	-

(§) Collocato tramite sindacato, Lead Manager: Banca IMI SpA, Barclays Bank PLC, Crédit Agricole Corp. Inv. Bank, Goldman Sachs Int. Bank, JP Morgan Securities PLC.

BTP 30 ANNI

DATE EMISS./SCAD./REGOL.	DATA ASTA	COD. ISIN TRANCHE	OFFERTI MIN/MAX	OFFERTI	RICHIESTI	ASSEGNATI MERCATO	INCASSO	PROVVIG. COLLOC.	PREZZO FISCALE	PREZZO AGG.	PREZZO NETTISTI	DIETIMI GG.	CEDOLA (annuale)	REND. LORD.	COVER RATIO
01-09-09/01-09-40		IT0004532559	mln. €	mln. €	mln. €	mln. €	mln. €	%					%	%	
regolati 16-09-09	09-set-09	1° (§)		6.000,000	9.600,000	6.000,000	5.891,160	0,29	98,186	98,186	-		5,00	5,18	1,60
regolati 16-10-09	14-ott-09	2°	1.000 / 1.500	1.500,000	2.059,845	1.500,000	1.518,750	0,40	"	101,25	101,249099	45	"	4,98	1,37
quota specialisti	15-ott-09	3°		150,000	0	0									
regolati 15-01-10	13-gen-10	4°	3.000/3.750	3.580,053	4.623,928	3.580,053	3.708,682	"	"	102,42	102,417277	136	"	4,91	1,29
quota specialisti	14-gen-10	5°		375,000	41,000	41,000									
regolati 16-03-10	12-mar-10	6°	1.000 / 1.500	1.500,000	2.372,638	1.500,000	1.551,450	"	"	103,43	103,426075	15	"	4,84	1,58
quota specialisti	15-mar-10	7°		150,000	0	0									
regolati 16-07-10	14-lug-10	8°	1.250/1.750	1.727,662	2.330,012	1.727,662	1.721,788	"	"	99,66	99,653632	137	"	5,08	1,35
quota specialisti	15-lug-10	9°		175,000	0	0									
regolati 15-09-10	13-set-10	10°	1.500/2.000	2.000,000	3.461,000	2.000,000	2.289,320	"	"	104,06	104,052410	14	"	4,80	1,73
quota specialisti	14-set-10	11°		200,000	794,052	200,000									
regolati 16-02-11	14-feb-11	12°	1.250/1.750	1.676,100	3.454,100	1.676,100	1.568,494	"	"	93,58	93,569326	168	"	5,51	2,06
quota specialisti	15-feb-11	13°		175,000	0	0									
regolati 17-05-11	13-mag-11	14°	1.000 / 1.750	1.750,000	2.255,911	1.750,000	1.694,130	"	"	94,75	94,737524	77	"	5,43	1,29
quota specialisti	16-mag-11	15°		175,000	38,000	38,000									
regolati 15-02-13	13-feb-13	16°	* 1.000 / 1.750	887,500	1.752,000	887,500	1.019,911	"	"	99,93	99,904708	167	"	5,07	1,97
quota specialisti	14-feb-13	17°		133,125	572,039	133,125									

Totale mln. Euro	22.154,440	33.354,525	21.033,440	20.963,685
di cui Totale specialisti	7.533,125	11.045,091	6.412,125	-
Totale 2013	1.020,625	2.324,039	1.020,625	1.019,911

(§) Collocato tramite sindacato, lead managers: Bayerische Hypo und Vereinsbank AG, Calyon – Corp. Inv. Bank, Credit Suisse Securities (Europe) Ltd, ING Bank N.V., Morgan Securities Ltd.

DATE EMISS./SCAD./REGOL.	DATA ASTA	COD. ISIN TRANCHE	OFFERTI MIN/MAX	OFFERTI	RICHIESTI	ASSEGNATI MERCATO	INCASSO	PROVVIG. COLLOC.	PREZZO FISCALE	PREZZO AGG.	PREZZO NETTISTI	DIETIMI GG.	CEDOLA (annuale)	REND. LORD.	COVER RATIO
01-03-13/01-09-44		IT0004923998	mln. €	mln. €	mln. €	mln. €	mln. €	%					%	%	
regolati 22-05-13	15-mag-13	1° (#)		6.000,000	9.600,000	6.000,000	5.833,260	-	97,221	97,221	-		4,75	4,985	1,60
regolati 15-07-13	11-lug-13	2°	1.000/1.500	1.460,752	1.900,25	1.460,752	1.376,792	0,40	"	94,220	94,215894	136	"	5,19	1,30
quota specialisti	12-lug-13	3°		225,000	0,500	0,500									
regolati 15-11-13	13-nov-13	4°	1.000/1.500	1.467,711	2.141,21	1.467,711	1.644,807	"	"	97,170	97,162181	75	"	4,99	1,46
quota specialisti	14-nov-13	5°		225,000	546,380	225,000									

Totale mln. Euro	9.378,463	14.188,343	9.153,963	8.854,859
di cui Totale specialisti	6.450,000	10.146,880	6.225,500	-

(#) Collocato tramite sindacato, lead managers: BNP Paribas, Citigroup Global Markets Ltd., Deutsche Bank A.G., UBS Ltd e UniCredit S.p.A(HVB)

* Importi cumulativi riferiti all'offerta congiunta con altri BTP.

**BTP off the run
15 ANNI (vita residua 13 anni)**

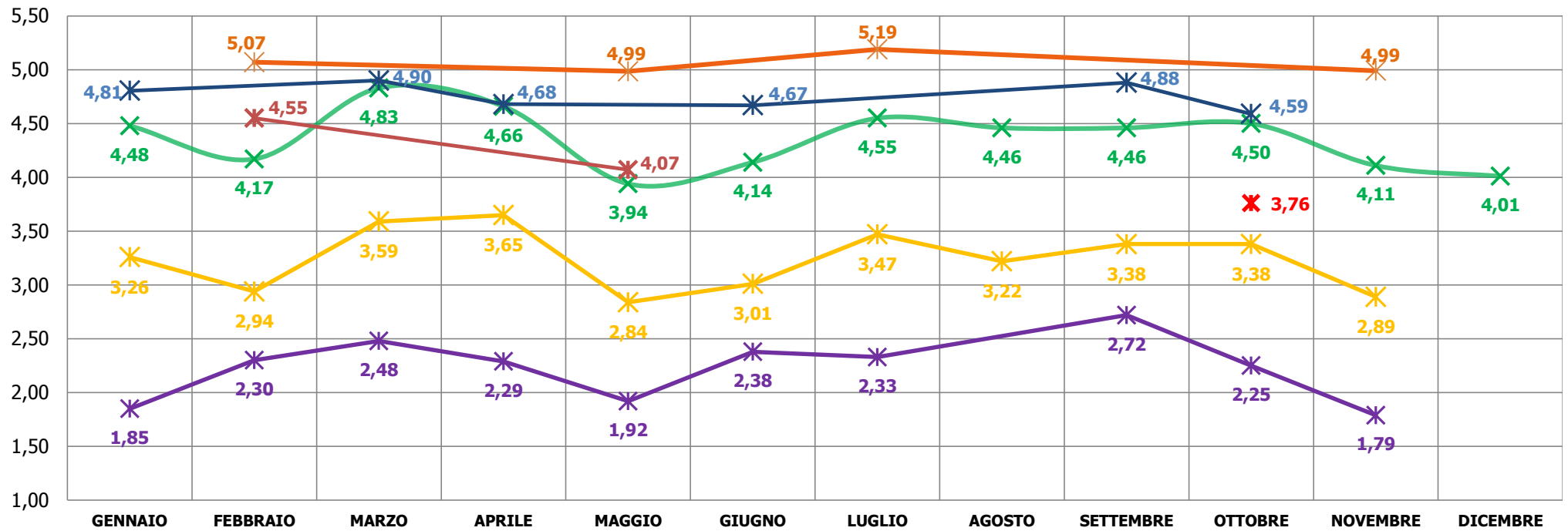
DATE EMISS./SCAD./REGOL.	DATA ASTA	COD. ISIN TRANCHE	OFFERTI MIN/MAX	OFFERTI	RICHIESTI	ASSEGNATI MERCATO	INCASSO	PROVVIG. COLLOC.	PREZZO FISCALE	PREZZO AGG.	PREZZO NETTISTI	DIETIMI GG.	CEDOLA (annuale)	REND. LORD.	COVER RATIO
01-09-10/01-03-26		IT0004644735	mln. €	mln. €	mln. €	mln. €	mln. €	%					%	%	
regolati 29-09-10	22-set-10	1° (§)		6.000,000	9.959,358	6.000,000	6.004,200	0,40	100,00	100,07			4,50	4,54	1,66
regolati 16-11-10	12-nov-10	2°	1.500/2.250	2.250,000	2.925,706	2.250,000	2.408,175	"	"	97,30	97,300000	76	"	4,81	1,30
quota specialisti	15-nov-10	3°		225,000	1.366,317	225,000									
regolati 17-01-11	13-gen-11	4°	2.000/3.000	3.000,000	4.260,000	3.000,000	3.126,750	"	"	94,75	94,750000	138	"	5,06	1,42
quota specialisti	14-gen-11	5°		300,000	2.300,717	300,000									
regolati 15-03-11	11-mar-11	6°	1.000/2.000	1.984,123	2.640,123	1.984,123	2.010,485	"	"	92,05	92,050000	14	"	5,34	1,33
quota specialisti	14-mar-11	7°		200,000	1.647,392	200,000									
regolati 18-07-11	14-lug-11	8°	750/1.750	1.715,800	2.552,300	1.715,800	1.495,663	"	"	87,17	87,170000	139	"	5,90	1,49
quota specialisti	15-lug-11	9°		175,000	0	0									
regolati 17-09-12	13-set-12	10°	750/1.500	1.500,000	2.250,000	1.500,000	1.600,973	"	"	92,81	92,810000	16	"	5,32	1,50
quota specialisti	14-set-12	11°		225,000	458,909	225,000									
regolati 17-12-12	13-dic-12	12°	500/750	729,000	1.441,100	729,100	825,105	"	"	98,04	98,040000	107	"	4,75	1,98
quota specialisti	14-dic-12	13°		112,500	543,375	112,500									
regolati 15-02-13	13-feb-13	14°	* 1.000/1.750	862,500	1.371,300	862,500	991,379	"	"	99,95	99,950000	167	"	4,55	1,59
quota specialisti	14-feb-13	15°		129,375	672,557	129,375									
regolati 15-05-13	13-mag-13	14°	750/1.500	1.500,000	2.233,339	1.500,000	1.569,750	"	"	104,65	104,650000	75	"	4,07	1,49
quota specialisti	14-mag-13	15°		225,000	0	0									

Totale mln. Euro	21.133,298	36.622,493	20.733,398	20.032,479
<i>di cui Totale specialisti</i>	<i>7.591,875</i>	<i>16.948,625</i>	<i>7.191,875</i>	<i>-</i>
Totale 2013	2.716,875	4.277,196	2.491,875	2.561,129

(§) Collocato tramite sindacato, lead manager: Banca IMI SpA, Citigroup Global Markets Ltd, Deutsche Bank A.G., Nomura Int. PLC e Royal Bank of Scotland PLC.

* Importi cumulativi riferiti all'offerta congiunta con altri BTP.

BTP 2013 RENDIMENTI ALL'EMISSIONE



✱ 3 anni
 ✱ 5 anni
 ✱ 7 anni
 ✱ 10 anni
 ✱ 15 anni
 ✱ 30 anni
 ✱ off the run

**BTP€i 5 ANNI
(Legato all'inflazione)**

Date Emiss./Scad./Regol.	Data Asta	Codice ISIN Tranche	Importo Min./Max. Offerto	Offerti	Richiesti	Assegnati Mercato	Incasso	Prov. Collocamento	Prezzo Fiscale	Prezzo Aggiudicaz.	Prezzo Nettisti	Aspettativa d'inflazione	Cedola Reale	Giorni Dietimi	Rend. Annuo Lordo reale	Rendimento atteso	Cover Ratio	Coefficiente indicizzazione
31-01-13 / 15-09-18		IT0004890882	mln. €	mln. €	mln. €	mln. €	mln. €	%				%	%		%			
regolati 31-01-13	28-gen-13	1°	2.000/2.750	2.628,150	3.622,650	2.628,150	2.916,668	0,30	99,50	99,500	99,500000	1,249	1,70	-	1,800	3,049	1,38	1,006790
quota specialisti	29-gen-13	2°		825,000	303,175	303,175												
regolati 28-03-13	25-mar-13	3°	*750/1.000	616,432	1.242,000	616,432	602,316	"	"	97,710	97,708295	1,236	"	13	2,160	3,396	2,01	0,994090
quota specialisti	26-mar-13	4°		92,465	0	0												
regolati 31-05-13	28-mag-13	5°	500/1.000	987,347	1.820,347	987,347	981,525	"	"	99,360	99,356347	1,033	"	77	1,830	2,863	1,84	1,007910
quota specialisti	29-mag-13	6°		150,000	0,500	0,500												
regolati 28-06-13	25-giu-13	7°	*500/1.000	509,580	1.179,800	509,580	552,497	"	"	94,280	94,275494	0,726	"	105	2,910	3,636	2,32	1,007440
quota specialisti	26-giu-13	8°		76,437	135,255	76,437												
regolati 30-08-13	27-ago-13	9°	*500/1.000	735,500	1.690,000	735,500	758,880	"	"	97,230	97,223576	0,94513	"	168	2,300	3,245	2,30	1,009350
quota specialisti	28-ago-13	10°		110,325	45,000	45,000												

Totale mln. Euro	6.731,236	10.038,727	5.902,121	5.811,886
<i>di cui Totale specialisti</i>	<i>1.254,227</i>	<i>483,930</i>	<i>425,112</i>	<i>-</i>

BTP€i 10 ANNI (Legato all'inflazione)

Date Emiss./Scad./Regol.	Data Asta	Codice ISIN Tranche	Importo Min./Max. Offerto	Offerti	Richiesti	Assegnati Mercato	Incasso	Prov. Collocamento	Prezzo Fiscale	Prezzo Aggiudicaz.	Prezzo Nettisti	Aspettativa d'inflazione	Cedola Reale	Giorni Dietimi	Rend. annuo Lordo reale	Rendimento atteso	Cover Ratio	Coefficiente indicizzazione
15-03-10 / 15-09-21		IT0004604671	mln. €	mln. €	mln. €	mln. €	mln. €	%				%	%		%			
regolati 28-04-10	21-apr-10	1° (§)	-	3.000,000	4.100,000	3.000,000	2.979,990		99,333	99,333		1,760	2,10	13	2,178	3,938	1,37	0,99789
regolati 28-06-10	24-giu-10	2°	1.000/1.500	1.497,750	2.011,000	1.497,750	1.439,930	0,40	"	94,190	94,187917	1,290	"	105	2,720	4,010	1,34	1,01210
quota specialisti	25-giu-10	3°		150,000	31,000	31,000												
regolati 30-07-10	28-lug-10	4°	1.000/1.500	1.010,000	1.573,750	1.010,000	1.064,560	"	"	95,820	95,817282	1,389	"	137	2,550	3,939	1,56	1,01368
quota specialisti	29-lug-10	5°		101,000	287,593	101,000												
regolati 30-09-10	28-set-10	6°	1.000/1.500	1.408,000	1.945,000	1.408,000	1.389,696	"	"	98,700	98,696051	1,606	"	15	2,250	3,856	1,38	1,01027
quota specialisti	29-set-10	7°		150,000	0	0												
regolati 29-10-10	27-ott-10	8°	* 750/1.500	674,000	1.442,500	674,000	679,212	"	"	99,300	99,295476	1,617	"	44	2,180	3,797	2,14	1,01199
quota specialisti	28-ott-10	9°		67,400	10,000	10,000												
regolati 28-02-11	24-feb-11	10°	1.000/1.500	1.457,750	2.409,500	1.457,750	1.366,641	"	"	93,750	93,743055	1,888	"	166	2,810	4,698	1,65	1,02481
quota specialisti	25-feb-11	11°		150,000	0	0												
regolati 29-04-11	27-apr-11	12°	1.000/1.750	593,200	1.619,500	593,200	618,980	"	"	94,860	94,851865	2,015	"	45	2,690	4,705	2,73	1,02142
quota specialisti	28-apr-11	13°		59,320	304,998	59,320												
regolati 31-05-11	27-mag-11	14°	1.000/1.500	1.500,000	2.258,562	1.500,000	1.446,750	"	"	96,450	96,441230	1,993	"	77	2,510	4,503	1,51	1,03547
quota specialisti	30-mag-11	15°		150,000	0	0												
regolati 29-07-11	27-lug-11	16°	500/1.000	942,400	1.593,000	942,400	792,558	"	"	84,100	84,090059	1,618	"	136	4,070	5,688	1,69	1,04176
quota specialisti	28-lug-11	17°		100,000	0	0												
regolati 31-10-11	27-ott-11	18°	500/750	750,000	1.603,000	750,000	604,875	"	"	80,650	80,638194	1,127	"	46	4,610	5,737	2,14	1,05794
quota specialisti	28-ott-11	19°		75,000	0	0												
regolati 30-03-12	27-mar-12	20°	* 500/1.000	494,750	1.102,250	494,750	442,307	"	"	89,400	89,385198	1,410	"	15	3,450	4,860	2,23	1,04435
quota specialisti	28-mar-12	21°		49,475	0	0												
regolati 28-09-12	25-set-12	22°	* 750/1.500	496,250	1.119,750	496,250	437,941	"	"	88,250	88,231587	1,109	"	13	3,680	4,789	2,26	1,059990
quota specialisti	26-set-12	23°		74,437	0	0												
regolati 31-10-12	26-ott-12	24°	* 500/1.000	674,000	1.438,000	674,000	612,059	"	"	90,810	90,790932	1,188	"	46	3,330	4,518	2,13	1,063420
quota specialisti	29-ott-12	25°		101,100	0	0												
regolati 28-02-13	25-feb-13	26°	*500/1.250	941,000	1.652,000	941,000	893,009	"	"	94,900	94,878551	1,256	"	166	2,790	4,046	1,76	1,075340
quota specialisti	26-feb-13	27°		141,150	0	0												
regolati 30-09-13	25-set-13	28°	500/750	750,000	1.327,500	750,000	723,000	"	"	96,400	96,374305	1,180	"	15	2,620	3,800	1,77	1,075690
quota specialisti	26-set-13	29°		112,500	0	0												

Totale circolante (mln. Euro)	17.670,482	27.828,903	16.390,420	15.491,508
Totale specialisti	4.481,382	4.733,591	3.201,320	-
Totale 2013	1.944,650	2.979,500	1.691,000	1.616,009

(§) Collocato tramite sindacato, lead manager: Barclays Bank PLC, Crédit Agricole Corp. Inv. Bank, Monte dei Paschi di Siena Capital Services Banca per le Imprese Spa, Société Générale Inv. Banking e UBS Ltd.

* Importi cumulativi riferiti all'offerta congiunta con altri BTP€i.

BTPEi 15 ANNI (Legato all'inflazione)

DATE EMISS./SCAD./REGOL.	DATA ASTA	Codice ISIN TRANCHE	Importo Min./Max. Offerito	OFFERTI	RICHIESTI	ASSEGNATI MERCATO	INCASSO	PROVVIG. COLLOC.	PREZZO FISCALE	PREZZO AGG.	PREZZO NETTISTI	Aspettativa d'inflazione	CEDOLA REALE	Giorni Dietimi	REND.annuo Lordo reale	RENDIMENTO atteso	COVER RATIO	Coefficiente indicizzazione
15-03-11 / 15-09-26		IT0004735152		mln. €	mln. €	mln. €	mln. €	%				%	%		%			
regolati 15-06-11	08-giu-11	1° (#)		3.000,000	3.826,000	3.000,000	3.000,000	-	100,000	100,000	\	1,996	3,10	92	3,121	5,117	1,28	1,016720
regolati 29-06-12	26-giu-12	2°	* 500/1.000	289,500	704,500	289,500	228,416	0,400	"	78,900	78,900000	0,900	"	106	5,290	6,190	2,43	1,044910
quota specialisti	27-giu-12	3°		43,425	0	0												
regolati 31-10-12	26-ott-12	4°	* 500/1.000	326,000	884,500	326,000	304,288	"	"	93,340	93,340000	1,312	"	46	3,750	5,062	2,71	1,040940
quota specialisti	29-ott-12	5°		48,900	0	0												
regolati 30-11-12	27-nov-12	6°	* 500/1.000	253,000	826,000	253,000	279,457	"	"	96,050	96,050000	1,440	"	76	3,490	4,930	3,26	1,048670
quota specialisti	28-nov-12	7°		37,950	63,300	37,950												
regolati 28-02-13	25-feb-13	8°	*500/1.250	309,000	1.021,500	309,000	305,323	"	"	98,810	98,810000	1,386	"	166	3,230	4,616	3,31	1,052600
quota specialisti	26-feb-13	9°		46,350	0	0												
regolati 28-06-13	25-giu-13	10°	* 500/1.000	490,420	1.208,520	490,420	528,001	"	"	93,620	93,620000	0,924	"	105	3,750	4,674	2,46	1,056810
quota specialisti	26-giu-13	11°		73,563	217,635	73,563												
regolati 30-08-13	27-ago-13	12°	*500/1.000	264,500	854,500	264,500	289,199	"	"	98,200	98,200000	1,2305	"	168	3,300	4,531	3,23	1,058820
quota specialisti	28-ago-13	13°		39,675	30,000	30,000												

Totale circolante (mln. Euro)	5.222,283	9.636,455	5.073,933	4.934,684
Totale specialisti	3.289,863	4.136,935	3.141,513	-
Totale 2013	1.223,508	3.332,155	1.167,483	1.122,523

* Importi cumulativi riferiti all'offerta congiunta con altri BTPEi.

(#) Collocato tramite sindacato, lead manager: Crédit Agricole Corp. Inv. Bank, ING Bank N.V., JP Morgan Securities Ltd., Monte dei Paschi di Siena Capital Services Banca per le Imprese Spa e UBS Ltd

BTP€i Off the run
15 ANNI (vita residua 10 anni)

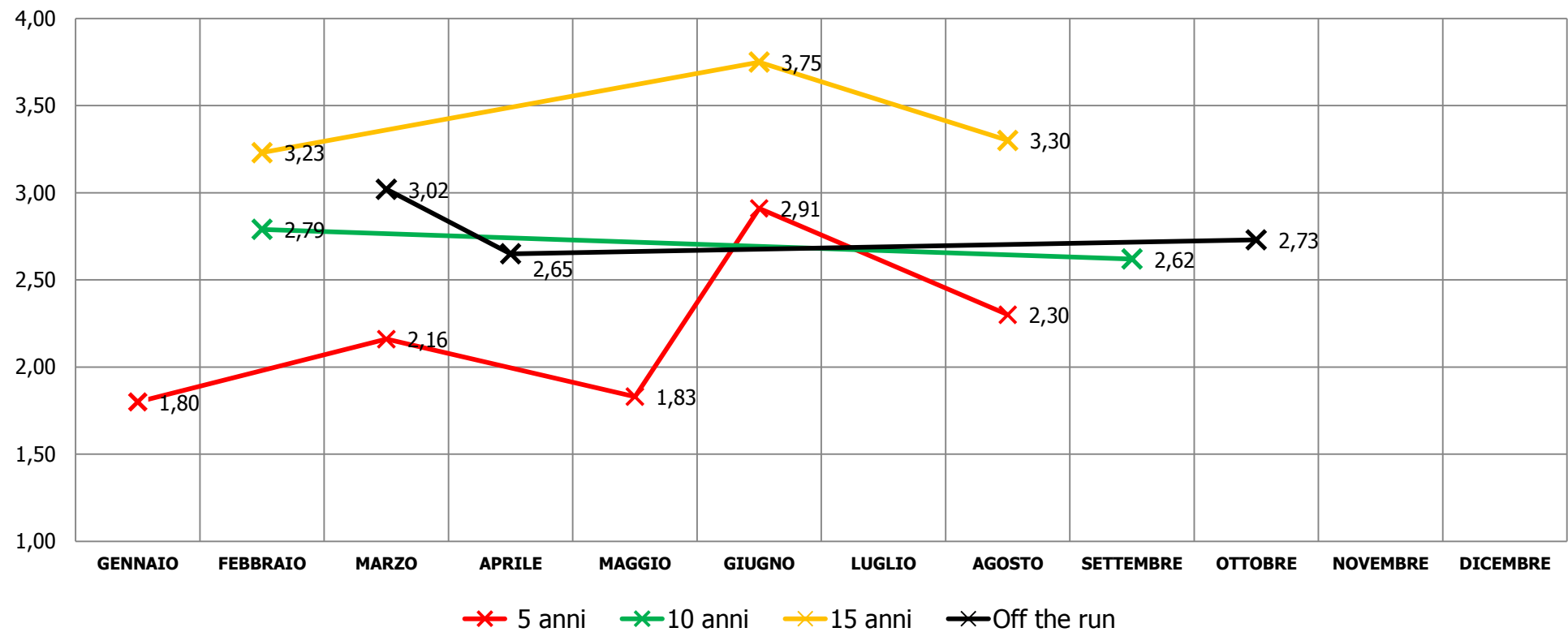
DATE EMISS./SCAD./REGOL.	DATA ASTA	Codice ISIN TRANCHE	Importo Min./Max. Offerto	OFFERTI	RICHIESTI	ASSEGNATI MERCATO	INCASSO	PROVVIG. COLLOC.	PREZZO FISCALE	PREZZO AGG.	PREZZO NETTISTI	Aspettativa d'inflazione	CEDOLA REALE	Giorni Dietimi	REND.annuo Lordo reale	RENDIMENTO atteso	COVER RATIO	Coefficiente indicizzazione
15-03-07 / 15-09-23		IT0004243512		mln. €	mln. €	mln. €	mln. €	%				%	%		%			
regolati 27-06-07	20-giu-07	1° (#)		4.000,000	9.000,000	4.000,000	3.963,640	0,20	99,091	99,091	\	2,264	2,60	104	2,687	4,951	2,25	1,012310
regolati 28-09-07	26-set-07	2°		500,000	1.019,000	465,350	523,493	0,40	"	101,580	101,576287	2,310	"	13	2,490	4,800	2,19	1,014300
quota specialisti	27-set-07	3°		50,000	63,000	50,000												
regolati 30-04-08	28-apr-08	4°		1.500,000	2.152,000	1.470,000	1.632,312	"	"	100,760	100,752234	2,300	"	46	2,550	4,850	1,46	1,032420
quota specialisti	29-ago-08	5°		150,000	471,000	150,000												
regolati 30-06-08	26-giu-08	6°		750,000	1.365,000	750,000	812,955	"	"	98,540	98,531084	2,490	"	107	2,730	5,220	1,82	1,046250
quota specialisti	27-giu-08	7°		75,000	463,000	75,000												
regolati 29-08-08	27-ago-08	8°		695,950	1.118,700	695,950	703,049	"	"	101,020	101,009953	2,340	"	167	2,530	4,870	1,61	1,056510
quota specialisti	28-ago-08	9°		750,000	0	0												
regolati 27-02-09	25-feb-09	10°	750	749,178	1.193,378	749,178	663,397	"	"	88,550	88,536523	1,340	"	165	3,650	4,990	1,59	1,049300
quota specialisti	26-feb-09	11°		75,000	0	0												
regolati 30-04-09	28-apr-09	12°	1.000	951,000	1.309,250	951,000	922,660	"	"	97,020	97,005354	1,762	"	46	2,870	4,632	1,38	1,044280
quota specialisti	29-apr-09	13°		100,000	0	0												
regolati 29-05-09	27-mag-09	14°	2.000	2.000,000	3.440,500	2.000,000	1.958,000	"	"	97,900	97,884807	2,104	"	75	2,800	4,904	1,72	1,047940
quota specialisti	28-mag-09	15°		200,000	0	0												
regolati 29-07-09	29-lug-09	16°	1.250	1.217,475	1.704,787	1.217,475	1.307,938	"	"	99,980	99,963620	2,051	"	138	2,620	4,671	1,40	1,052580
quota specialisti	30-lug-09	17°		125,000	90,725	90,725												
regolati 30-09-09	28-set-09	18°	1.500	1.079,000	1.755,500	1.079,000	1.154,114	"	"	104,100	104,082470	2,089	"	15	2,270	4,359	1,63	1,047100
quota specialisti	29-set-09	19°		150,000	29,659	29,659												
regolati 31-03-10	29-mar-10	20°	* 750/1.250	864,000	1.400,500	864,000	925,601	"	"	104,880	104,859039	2,054	"	16	2,190	4,244	1,62	1,049460
quota specialisti	30-mar-10	21°		86,400	18,533	18,533												
regolati 12-09-11	07-set-11	Ritirato con fondo ammortamento				-447,000												
regolati 30-11-11	25-nov-11	22°	* 500/750	567,125	1.224,625	567,125	399,256	"	"	64,000	63,967560	0,167	"	76	7,300	7,467	2,16	1,100820
quota specialisti	26-nov-11	23°		56,712	108,060	56,712												
regolati 30-07-12	25-lug-12	Ritirati in concambio ordinario				-325,583				75,200								
regolati 28-03-13	25-mar-13	24°	* 750/1.000	383,568	1.137,068	383,568	369,798	"	"	96,410	96,368437	1,347	"	13	3,020	4,367	2,96	1,122640
quota specialisti	26-mar-13	25°		57,535	0	0												
regolati 30-04-13	24-apr-13	26°	500/750	750,000	1.434,300	750,000	747,675	"	"	99,690	99,647815	1,242	"	46	2,650	3,892	1,91	1,125010
quota specialisti	26-apr-13	27°		112,500	0	0												
regolati 31-10-13	28-ott-13	28°	500/750	750,000	1.346,695	750,000	854,220	"	"	99,040	98,994346	1,225	"	46	2,730	3,955	1,80	1,134640
quota specialisti	29-ott-13	29°		112,500	374,417	112,500												

Totale circolante (mln. Euro)	18.857,943	32.219,697	16.503,192	16.938,107
Totale specialisti	10.100,647	14.618,394	8.583,129	-
Totale 2013	2.166,103	4.292,480	1.996,068	1.971,693

(#) Collocato tramite sindacato, lead manager: Barclays, Deutsche Bank, Goldman Sachs, Société Générale CIB, Unicredit Group

* Importi cumulativi riferiti all'offerta congiunta con altri BTP€i.

BTP€i 2013 RENDIMENTI REALI ALL'EMISSIONE



**BTP Italia 4 anni
(indice FOI)**

Date Emiss./Scad.	Data Regolamento	Periodo del collocamento	Codici ISIN	Totale contratti	Richiesti	Assegnati Mercato	Incasso	Prezzo Fiscale	Prezzo Aggiudicaz.	Aspettativa d'inflazione	Cedola Reale	Rend. Annuo Lordo reale	Rendimento atteso	Coefficiente indicizzazione
					mln. €	mln. €	mln. €			%	%	%	%	
22-04-2013/22-04-2017	regolati 22-04-13	dal 15 al 16.04.2013	IT0004917941 cum premio fedeltà IT0004917958 ex premio fedeltà	196.509	17.056,409	17.056,409	17.056,409	100	100	0,680	2,250	2,260	2,940	1,00000
12-11-2013/12-11-2017	regolati 12-11-13	dal 5 al 6.11.2013	IT0004969199 cum premio fedeltà IT0004969207 ex premio fedeltà	299.588	22.271,853	22.271,853	22.271,853	100	100	0,350	2,150	2,160	2,510	1,00000
TOTALI				496.097	39.328,262	39.328,262	39.328,262							

CCT-eu
Indicizzati al tasso Euribor a 6 mesi

EMISSIONE / SCADENZA	DATA ASTA/Operazione	CODICE ISIN TRANCHE	OFFERTI MIN/MAX	OFFERTI	RICHIESTI	ASSEGNATI MERCATO	INCASSO	PROVVIG. COLLOC.	PREZZO FISCALE	PREZZO AGG.	PREZZO NETTISTI	DIETIMI GG.	TASSO annual.	CEDOLA semestrale	SPREAD	RENDIM. LORDO	COVER RATIO
15-12-11/15-06-17		IT0004809809	mln. €	mln. €	mln. €	mln. €	mln. €	%					%	%	%	%	
regolati 02-04-12	29-mar-12	1°	2.000/2.500	2.255,900	4.083,400	2.255,900	2.211,910	0,30	98,050	98,050	98,036775	109	4,173	2,121	2,50	4,60	1,81
quota specialisti	30-mar-12	2°		625,000	0,000	0,000											
regolati 03-09-12	30-ago-12	3°	500/1.000	1.000,000	1.922,487	792,987	729,865	"	"	92,040	92,008090	80	3,439	1,748	"	5,33	2,42
quota specialisti	31-ago-12	4°		150,000	410,678	150,000											
regolati 01-10-12	27-set-12	5°	500/1.000	1.000,000	2.180,000	1.000,000	952,500	"	"	95,250	95,214693	108	"	"	"	4,56	2,18
quota specialisti	28-set-12	6°		150,000	891,651	150,000											
regolati 15-01-13	11-gen-13	7°	* 1.000/1.500	813,400	2.251,600	813,400	835,362	"	"	102,700	102,651832	31	2,817	1,424	"	2,17	2,77
quota specialisti	14-gen-13	8°		122,010	0,500	0,500											
regolati 15-02-13	13-feb-13	9°	1.000/1.500	1.430,500	1.986,000	1.430,500	1.445,520	"	"	101,050	100,998071	62	"	"	"	2,55	1,39
quota specialisti	14-feb-13	10°		225,000	536,289	225,000											
regolati 15-03-13	13-mar-13	11°	* 1.000/1.750	1.028,000	1.539,000	1.028,000	1.021,935	"	"	99,410	99,354674	151	"	"	"	2,95	1,50
quota specialisti	14-mar-13	12°		154,200	629,479	154,200											
regolati 15-04-13	11-apr-13	13°	1.000/1.500	1.500,000	1.914,200	1.500,000	1.503,750	"	"	100,250	100,190913	121	"	"	"	2,74	1,28
quota specialisti	12-apr-13	14°		225,000	33,026	33,026											

Totale circolante (mln. Euro)	10.679,010	18.378,310	9.533,513	8.700,842
<i>di cui Totale specialisti</i>	<i>1.651,210</i>	<i>2.501,623</i>	<i>712,726</i>	<i>-</i>
Totale 2013	5.498,110	8.890,094	5.184,626	4.806,567

EMISSIONE / SCADENZA	DATA ASTA/Operazione	CODICE ISIN TRANCHE	OFFERTI MIN/MAX	OFFERTI	RICHIESTI	ASSEGNATI MERCATO	INCASSO	PROVVIG. COLLOC.	PREZZO FISCALE	PREZZO AGG.	PREZZO NETTISTI	DIETIMI GG.	TASSO annual.	CEDOLA semestrale	SPREAD	RENDIM. LORDO	COVER RATIO
01-05-13/01-11-18		IT0004922909	mln. €	mln. €	mln. €	mln. €	mln. €	%					%	%	%	%	
regolati 15-05-13	13-mag-13	1°	2.000/3.000	3.000,000	4.058,866	3.000,000	2.952,000	0,30	98,400	98,400	98,398607	14	2,117	1,082	1,80	2,44	1,35
quota specialisti	15-mag-13	2°		900,000	308,810	308,810											
regolati 17-06-13	13-giu-13	3°	*2.000/3.000	1.698,315	2.481,815	1.698,315	1.657,046	"	"	97,570	97,565323	47	"	"	"	2,61	1,46
quota specialisti	14-giu-13	4°		254,747	1.432,499	254,747											
regolati 15-07-13	11-lug-13	5°	1.000/1.500	1.500,000	2.553,990	1.500,000	1.458,900	"	"	97,260	97,252537	75	"	"	"	2,68	1,70
quota specialisti	12-lug-13	6°		225,000	4,000	4,000											
regolati 16-09-13	12-set-13	7°	*1.000/2.000	1.255,000	1.943,000	1.255,000	1.228,771	"	"	97,910	97,896269	138	"	"	"	2,56	1,55
quota specialisti	13-set-13	8°		188,250	78,945	78,945											
regolati 15-10-13	11-ott-13	9°	750/1.250	1.250,000	2.086,315	1.250,000	1.238,750	"	"	99,100	99,083383	167	"	"	"	2,32	1,67
quota specialisti	14-ott-13	10°		187,500	803,764	187,500											
regolati 15-11-13	13-nov-13	11°	750/1.000	1.000,000	2.836,920	1.000,000	1.001,000	"	"	100,100	100,080299	14	2,149	1,080	"	2,11	2,84
quota specialisti	14-nov-13	12°		150,000	743,064	150,000											

Totale circolante (mln. Euro)	11.608,812	19.331,988	10.687,317	9.536,466
<i>di cui Totale specialisti</i>	<i>1.905,497</i>	<i>3.371,082</i>	<i>984,002</i>	<i>-</i>

* Importi cumulativi riferiti all'offerta congiunta con altri CCTeu.

**CCT-eu off the run
Indicizzati al tasso Euribor 6 mesi
(vita residua 4 anni)**

DATE EMISS./SCAD./REGOL.	DATA ASTA	CODICE ISIN TRANCHE	OFFERTI MIN/MAX	OFFERTI	RICHIESTI	ASSEGNATI MERCATO	INCASSO	PROVVIG. COLLOC.	PREZZO FISCALE	PREZZO AGG.	PREZZO NETTISTI	DIETIMI GG.	TASSO annual.	CEDOLA semestrale	SPREAD	REND. LORD.	COVER RATIO
15-10-10/15-10-17		IT0004652175	mln. €	mln. €	mln. €	mln. €	mln. €	%					%		%	%	
regolati 27-10-10	20-ott-10	1° (#)	-	4.500,000	5.496,965	4.500,000	4.490,505	-	99,789	99,789	-	-	2,009	1,016	0,80	2,069	1,22
regolati 27-10-10	20-ott-10	2° (#) assegnato in concambio		600,000	935,905	600,000	598,734	-	"	99,789	-	-	"	"	"	-	1,56
regolati 18-11-10	15-nov-10	Assegnato in concambio		1.757,500	1.757,500	1.757,500	1.747,412	-	"	99,426	-	34	"	"	"	-	1,00
regolati 01-12-10	29-nov-10	3°	1.000/1.500	1.339,342	1.848,342	1.339,342	1.314,162	0,30	"	98,120	98,119515	47	"	"	"	2,30	1,38
quota specialisti	30-nov-10	4°		150,000	0	0											
regolati 03-01-11	30-dic-10	5°	1.000/1.500	1.295,672	1.955,172	1.295,672	1.324,877	"	"	94,300	94,299175	80	"	"	"	2,92	1,51
quota specialisti	30-dic-10	6°		150,000	109,288	109,288											
regolati 01-02-11	28-gen-11	7°	1.000/1.500	1.398,132	2.337,632	1.398,132	1.495,496	"	"	96,600	96,598876	109	"	"	"	2,55	1,67
quota specialisti	31-gen-11	8°		150,000	832,662	150,000											
regolati 01-03-11	25-feb-11	9°	1.000/1.500	1.500,000	2.409,500	1.500,000	1.447,950	"	"	96,530	96,528587	137	"	"	"	2,57	1,61
quota specialisti	28-feb-11	10°		150,000	0	0											
regolati 01-04-11	30-mar-11	11°	1.000/1.500	1.457,822	2.390,322	1.457,822	1.455,808	"	"	97,980	97,978267	168	"	"	"	2,33	1,64
quota specialisti	31-mar-11	12°		150,000	28,000	28,000											
regolati 26-09-11	21-set-11	Ritirato in concambio				-177,070	-176,054	-	"	99,426	-	34	"	"	"	-	-
regolati 01-11-11	28-ott-11	13°	500/1.250	1.000,000	1.977,000	1.000,000	847,100	"	"	84,710	84,706060	17	2,575	1,309	"	5,59	1,98
quota specialisti	31-ott-11	14°		100,000	0	0											
regolati 15-01-13	11-gen-13	15°	* 1.000/1.500	686,600	1.458,100	686,600	652,532	"	"	94,900	94,891511	92	1,216	0,615	"	2,34	2,12
quota specialisti	14-gen-13	16°		102,990	1,000	1,000											

Totale mln. Euro	16.488,058	20.101,288	15.646,286	14.545,991
di cui Totale specialisti	7.810,490	9.161,320	6.968,718	-
Totale 2013	789,590	1.459,100	687,600	652,532

(#) Per il collocamento del secondo CCTeu il MEF ha affidato il mandato ai seguenti specialisti: Banca IMI S.p.A., Commerzbank A.G., HSBC France, Monte dei Paschi di Siena Capital Services Banca per le Imprese Spa e Unicredit Bank A.G.

* Importi cumulativi riferiti all'offerta congiunta con altri CCTeu.

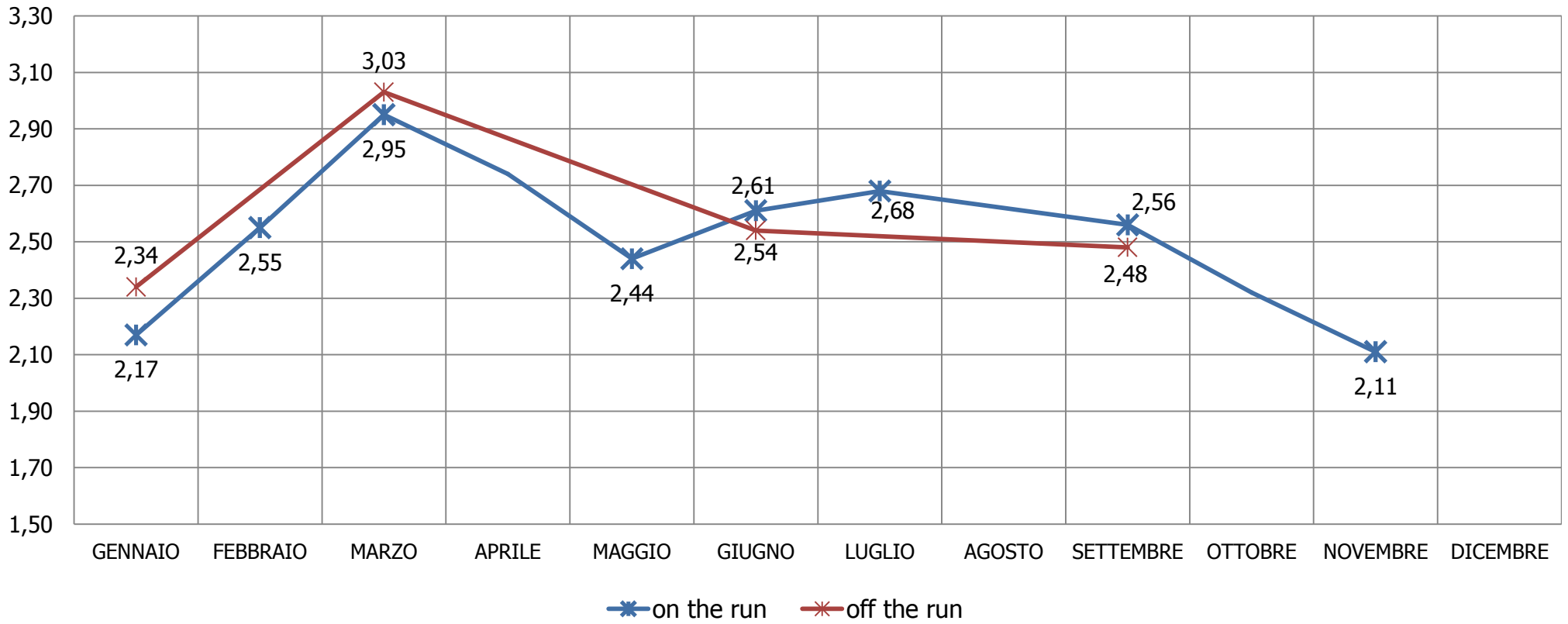
CCT-eu off the run
Indicizzati al tasso Euribor 6 mesi
(vita residua 5 anni)

EMISSIONE / SCADENZA	DATA ASTA/Operazione	CODICE ISIN TRANCHE	OFFERTI MIN/MAX	OFFERTI	RICHIESTI	ASSEGNATI MERCATO	INCASSO	PROVVIG. COLLOC.	PREZZO FISCALE	PREZZO AGG.	PREZZO NETTISTI	DIETIMI GG.	TASSO annual.	CEDOLA semestrale	SPREAD	RENDIM. LORDO	COVER RATIO	
15-04-11/15-04-18		IT0004716319	mln. €	mln. €	mln. €	mln. €	mln. €	%					%	%	%	%		
regolati 02-05-11	28-apr-11	1°	2.500/3.500	3.500,000	5.093,000	3.500,000	3.443,300	0,30	98,380	98,380	98,378654	17	2,626	1,335	1,00	2,89	1,46	
quota specialisti	29-apr-11	2°		875,000	1.813,975	875,000												
regolati 01-06-11	30-mag-11	3°	1.500/2.000	1.833,500	2.919,000	1.833,500	1.790,963	"	"	97,680	97,676278	47	"	"	"	3,00	1,59	
quota specialisti	31-mag-11	4°		200,000	546,584	200,000												
regolati 01-07-11	28-giu-11	5°	750/1.250	1.250,000	1.987,000	1.250,000	1.192,750	"	"	95,420	95,413902	77	"	"	"	3,38	1,59	
quota specialisti	30-giu-11	6°		125,000	1.178,938	125,000												
regolati 01-08-11	28-lug-11	7°	500/1.000	930,000	1.635,500	930,000	821,190	"	"	88,300	88,291447	108	"	"	"	4,65	1,76	
quota specialisti	29-lug-11	8°		100,000	0	0												
regolati 01-09-11	30-ago-11	9°	500/1.000	994,500	1.659,000	994,500	886,398	"	"	89,130	89,118992	139	"	"	"	4,52	1,67	
quota specialisti	31-ago-11	10°		100,000	68,541	68,541												
regolati 02-01-12	29-dic-11	11°	500/1.000	803,000	1.583,500	803,000	616,303	"	"	76,750	76,729251	79	2,775	1,411	"	7,42	1,97	
quota specialisti	30-dic-11	12°		100,000	168,737	100,000												
regolati 23-11-12	22-nov-12	Ritirato con fondo ammortamento																
regolati 05-12-12	30-nov-12	Ritirato con fondo ammortamento																
regolati 15-03-13	13-mar-13	13°	*1.000/1.750	641,500	1.183,000	641,500	592,169	"	"	92,310	92,254564	151	1,416	0,716	"	3,03	1,84	
quota specialisti	14-mar-13	14°		96,225	321,736	96,225												
regolati 17-06-13	13-giu-13	15°	*2.000/3.000	1.215,500	1.958,500	1.215,500	1.148,040	"	"	94,450	94,387120	63	1,329	0,676	"	2,54	1,61	
quota specialisti	14-giu-13	16°		182,325	1.194,908	182,325												
regolati 16-09-13	12-set-13	17°	*1.000/2.000	745,000	1.536,000	745,000	707,750	"	"	95,000	94,929913	154	"	"	"	2,48	2,06	
quota specialisti	13-set-13	18°		111,750	103,886	103,886												

Totale circolante (mln. Euro)	13.803,300	24.951,805	13.338,977	11.198,862
<i>di cui Totale specialisti</i>	<i>1.890,300</i>	<i>5.397,305</i>	<i>1.750,977</i>	<i>-</i>
Totale 2013 (mln. Euro)	2.992,300	6.298,030	2.984,436	2.447,958

* Importi cumulativi riferiti all'offerta congiunta con altri CCTeu.

CCTeu 2013 RENDIMENTI ALL'EMISSIONE



CARTA COMMERCIALE

Valuta di emissione	Data di emissione	Data di scadenza	Importo in valuta (mln.)
EUR	25-giu-13	25-set-13	50
EUR	30-lug-13	20-dic-13	35
EUR	20-set-13	20-dic-13	30
EUR	26-set-13	20-dic-13	40
		Totale EURO	155

EMISSIONI OBBLIGAZIONARIE SUL MERCATO ESTERO

Valuta	Tipo titolo	Codice ISIN	Data di emissione	Data di scadenza	Cedola	Importo nominale in valuta	Netto ricavo in Euro
EURO	Emtn (Piazzamento Privato)	XS0936805612	28-mag-13	28-mag-63	4,75%	500.000.000,00	499.270.000,00
EURO	Emtn (Piazzamento Privato)	XS0970703772	11-set-13	11-set-53	5,05%	500.000.000,00	497.630.000,00

Totale in Euro	1.000.000.000,00	996.900.000,00
-----------------------	-------------------------	-----------------------