



Ministero dell' Economia e delle Finanze
Debito Pubblico

Le emissioni del Tesoro nel 2005

Indirizzo Internet: <http://www.tesoro.it/publicdebt>

Per informazioni contattare: dt.gruppo.info@tesoro.it

Dir.II - Uff. VIII

Indice

- Composizione dei titoli di Stato all'emissionepag. 1
- Composizione dei titoli di Stato dopo le operazioni di swap pag. 1bis
- Riepilogo emissioni e rimborsi nel corso del 2005pag. 2
- Riepilogo rendimenti lordi all'emissionepag. 3
- Riepilogo rendimento medio ponderato dei titoli di Stato emessi nel 2005.....pag. 4
- Riepilogo operazioni per la riduzione del debitopag. 5
- Emissioni B.O.T.pag. 6 - 9
- Emissioni C.T.Z.pag. 10 - 11
- Emissioni B.T.P. pag. 12 - 20
- Emissioni C.C.T. pag. 21 - 22
- Operazioni di Concambiopag. 23
- Emissioni straordinariepag. 24
- Crediti d'impostapag. 25
- Emissioni Commercial Paperpag. 26
- Emissioni sul mercato estero pag. 27

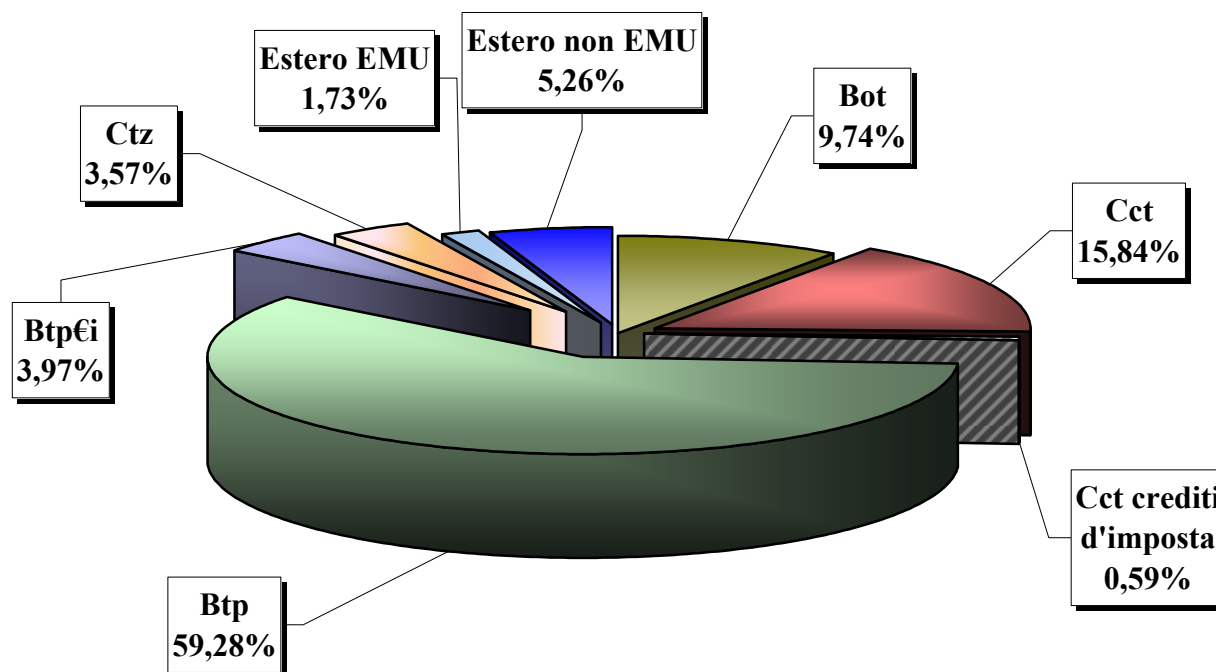
Composizione dei titoli di Stato

situazione al 31/12/2005

(valori nominali all'emissione)

Dati in milioni di €uro

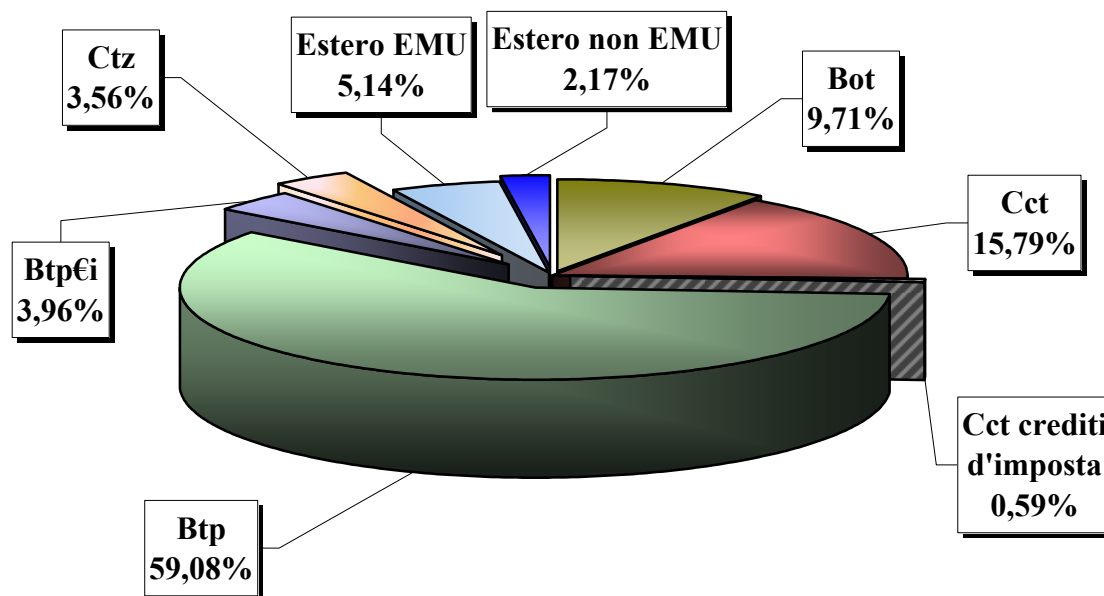
Bot	117.806,0
Cct	191.544,5
Cct crediti d'imposta	7.118,5
Btp	716.707,9
Btp€i	48.033,8
Ctz	43.184,0
Eestero EMU	20.965,9
Eestero non EMU	63.579,2
Totale	1.208.939,9
Vita media	6,57



Composizione dei titoli di Stato
situazione al 31/12/2005
(valori nominali dopo le operazioni di swap)

Dati in milioni di Euro

Bot	117.806,0
Cct	191.544,5
Cct crediti d'imposta	7.118,5
Btp	716.707,9
Btpfi	48.033,8
Ctz	43.184,0
Eestero EMU	62.314,0
Eestero non EMU	26.322,8
Totale	1.213.031,5
Vita media	6,56



TITOLI EMESSI E RIMBORSATI NEL CORSO DEL 2005

(al valore nominale in mln. €)

	BTP	BTP €i	CCT di mercato	CCT finalità particolari	BOT	CTZ	ESTERO	TOTALE
Totale emissioni lorde	112.865,50	18.198,50	26.000,00	10,69	212.666,00	23.206,00	12.204,37	405.151,06
<i>Di cui emissioni tramite concambio</i>	<i>1.274,00</i>						<i>di cui c.p. 931,87</i>	
Scadenze	96.463,42	0	19.864,40	441,98	213.610,00	25.625,00	10.702,55	366.707,35
Riacquisti/rimborsi anticipati	6.507,00	0	4.221,00	1,01	0	0	0	10.729,01
Ritirati con operazioni di concambio	1.076,68	0	254,44	0	0	0	0	1.331,11
Totale scadenze	104.047,10	0	24.339,84	442,99	213.610,00	25.625,00	10.702,55	378.767,48
Emissioni nette omnicomprensive	8.818,40	18.198,50	1.660,16	-432,30	-944,00	-2.419,00	1.501,82	26.383,58

ANNO 2005
RENDIMENTI COMPOSTI LORDI ALL'EMISSIONE

	BOT				CTZ	BTP €i (*)			BTP					CCT
	flessibili	3 mesi	6 mesi	12 mesi	24 mesi	5 anni	10 anni	30 anni	3 anni	5 anni	10 anni	15 anni	30 anni	7 anni
GENNAIO	-	-	2,114	-	2,25	-	-	-	2,56	-	3,79	-	-	2,21
	-	2,031	-	2,210	-	-	-	-	-	-	-	-	-	-
	-	-	2,088	-	2,18	3,150	-	-	-	3,00	-	4,00	-	-
FEBBRAIO	-	-	-	2,183	-	-	-	-	2,61	-	3,64	-	-	2,21
	-	-	2,101	-	2,22	-	3,735	-	-	2,92	-	3,82	-	-
MARZO	-	2,041	-	2,211	-	-	-	-	2,69	-	3,77	-	-	2,21
	-	-	2,129	-	2,53	-	-	4,478	-	3,04	-	-	-	-
APRILE	-	2,047	-	2,187	-	-	-	-	2,71	-	3,75	-	-	2,21
	2,070	-	2,065	-	2,23	2,958	-	-	-	2,87	-	3,93	-	-
MAGGIO	-	2,023	-	2,074	-	-	-	-	2,40	-	3,57	-	-	2,21
	2,051	-	2,048	-	2,11	-	3,339	-	-	2,69	-	-	-	-
GIUGNO	-	2,033	-	2,002	-	-	-	-	2,30	-	3,50	-	-	2,13
	-	-	2,015	-	1,95	2,613	-	3,922	-	2,64	-	-	-	-
LUGLIO	-	2,035	-	2,071	-	-	-	-	2,17	-	3,29	-	-	2,13
	-	-	2,056	-	2,10	-	-	-	-	2,69	-	3,73	-	-
AGOSTO	-	2,037	-	2,164	-	-	-	-	2,33	-	3,37	-	-	2,14
	-	-	2,064	-	2,10	-	-	-	-	-	-	-	-	-
SETTEMBRE	-	2,035	-	2,104	-	-	-	-	2,34	-	3,31	-	-	2,23
	2,068	-	2,089	-	2,25	2,731	-	-	-	2,60	-	3,58	-	-
OTTOBRE	-	2,091	-	2,290	-	-	-	-	2,38	-	3,24	-	-	2,23
	2,10	-	2,212	-	2,49	-	-	4,052	-	2,80	-	-	3,966	-
NOVEMBRE	-	-	-	2,567	-	-	-	-	2,67	-	3,51	-	-	2,34
	-	-	2,452	-	-	-	-	-	-	3,11	-	-	-	-
DICEMBRE	-	-	-	2,641	-	-	-	-	-	-	-	-	-	-
	-	-	-	-	-	-	-	-	-	-	-	-	-	-

(*) Rendimento lordo comprensivo dell'aspettativa di inflazione stabilita al momento dell'emissione.

**Rendimento medio ponderato
dei titoli emessi nel 2005 (*)**

Tipo titolo	Totale assegnati (mln. €)	Rendimento medio pond.
CCT		
cct di mercato	26.000	2,20
TOTALE	26.000	2,20
BTP €i		
btp 5€i	11.298	2,96
btp 10€i	4.000	3,54
btp 30€i	2.901	4,23
TOTALE	18.199	3,29
BTP		
btp 3	33.841	2,47
btp 5	30.075	2,84
btp 10	31.100	3,54
btp 15	10.576	3,85
btp 30	6.000	3,97
TOTALE	111.592	3,08
CTZ		
ctz 24	23.206	2,23
TOTALE	23.206	2,23
BOT		
bot flessibili	8.000	2,07
bot 3	29.000	2,04
bot 6	103.666	2,12
bot 12	72.000	2,21
TOTALE	212.666	2,14
TOTALE 2005	391.662	2,47

(*) Per il calcolo di questo rendimento non sono state inserite le operazioni di concambio.

RIEPILOGO OPERAZIONI PER LA RIDUZIONE DEL DEBITO NEL 2005

(valori nominali in milioni di Euro)

Data di regolamento	Tipologia titolo	Data emissione	Data scadenza	Tasso nom. / spread	Riacquisti con Fondo Am.	Rimborsi a scadenza con Fondo Am.	Riacquisti extra Fondo	Totale
01-ott-05	CCT	01-ott-98	01-ott-05	0,15%	-	3.000	-	3.000
06-ott-05	BTP	01-feb-03	01-feb-06	2,75%	510	-	-	510
06-ott-05	BTP	15-mar-01	15-mar-06	4,75%	765	-	-	765
06-ott-05	BTP	01-set-03	01-set-06	2,75%	869	-	-	869
06-ott-05	BTP	01-giu-04	01-giu-07	3,00%	565	-	-	565
06-ott-05	BTP	15-gen-03	15-gen-08	3,50%	291	-	-	291
15-nov-05	CCT	01-set-01	01-set-08	0,15%	-	-	20	20
15-nov-05	CCT	01-apr-02	01-apr-09	0,15%	-	-	200	200
15-nov-05	CCT	01-gen-02	01-lug-09	0,15%	-	-	150	150
16-nov-05	CCT	01-apr-02	01-apr-09	0,15%	-	-	160	160
16-nov-05	CCT	01-gen-02	01-lug-09	0,15%	-	-	66	66
16-nov-05	CCT	01-ott-02	01-ott-09	0,15%	-	-	130	130
09-dic-05	BTP	15-mar-01	15-mar-06	4,75%	-	-	745	745
09-dic-05	BTP	15-mag-03	15-mag-06	2,75%	-	-	562	562
09-dic-05	BTP	15-gen-04	15-gen-07	2,75%	-	-	950	950
09-dic-05	CCT	01-apr-01	01-apr-08	0,15%	-	-	365	365
09-dic-05	CCT	01-apr-02	01-apr-09	0,15%	-	-	860	860
09-dic-05	CCT	01-ott-02	01-ott-09	0,15%	-	-	562	562
15-dic-05	BTP	15-giu-00	15-dic-05	5,25%	-	4.773	-	4.773
22-dic-05	BTP	15-gen-03	15-gen-08	3,50%	-	-	400	400
22-dic-05	BTP	01-feb-05	01-feb-08	2,75%	-	-	300	300
22-dic-05	CCT	01-ago-02	01-ago-09	0,15%	-	-	100	100
23-dic-05	BTP	15-mar-01	15-mar-06	4,75%	-	-	100	100
23-dic-05	CCT	01-ago-00	01-ago-07	0,15%	-	-	225	225
23-dic-05	BTP	01-feb-05	01-feb-08	2,75%	-	-	200	200
23-dic-05	CCT	01-set-01	01-set-08	0,15%	-	-	92	92
23-dic-05	CCT	01-apr-02	01-apr-09	0,15%	-	-	225	225
23-dic-05	BTP	15-apr-04	15-apr-09	3,00%	-	-	50	50
23-dic-05	CCT	01-gen-02	01-lug-09	0,15%	-	-	100	100
23-dic-05	CCT	01-ago-02	01-ago-09	0,15%	-	-	100	100
23-dic-05	CCT	01-feb-03	01-feb-10	0,15%	-	-	71	71
23-dic-05	CCT	01-giu-03	01-giu-10	0,15%	-	-	55	55
27-dic-05	CCT	01-ago-00	01-ago-07	0,15%	-	-	100	100
27-dic-05	CCT	01-apr-02	01-apr-09	0,15%	-	-	75	75
27-dic-05	CCT	01-gen-02	01-lug-09	0,15%	-	-	175	175
27-dic-05	CCT	01-feb-03	01-feb-10	0,15%	-	-	115	115
27-dic-05	CCT	01-giu-03	01-giu-10	0,15%	-	-	275	275
28-dic-05	BTP	01-giu-04	01-giu-07	3,00%	-	-	100	100
28-dic-05	BTP	15-apr-04	15-apr-09	3,00%	-	-	100	100
	B.T.P.				3.000	4.773	3.507	11.280
	C.C.T.				-	3.000	4.221	7.221
	TOTALE				3.000	7.773	7.728	18.501

EMISSIONI BOT FLESSIBILI

(valori nominali in milioni di Euro)

Codice/trache	DATA			EMISSIONI		Scadenze	Emissioni nette	Rendimenti		Giorni	Pezzo Medio pond.	Cover ratio
	Regolamento	Godimento	Scadenza	richiesti	assegnati			semplici	composti			
	02-gen-05					0	0					
	27-feb-05					0	0					
	31-mar-05					0	0					
IT0003844542/1	29-apr-05	29-apr-05	21-dic-05	6.876	2.500	0	2.500	2,062	2,070	236	98,666	2,75
IT0003844542/2	31-mag-05	29-apr-05	21-dic-05	4.420	2.000	0	2.000	2,042	2,051	204	98,856	2,21
	giugno-05					0	0					
	luglio-05					0	0					
	agosto-05					0	0					
IT0003927032/1	30-set-05	30-set-05	27-dic-05	4.344	2.000	0	2.000	2,052	2,068	88	99,501	2,17
IT0003927032/2	31-ott-05	30-set-05	27-dic-05	4.148	1.500	0	1.500	2,085	2,103	57	99,671	2,77
	novembre-05					0	0					
	21-dic-05					4.500	-4.500					
	27-dic-05					3.500	-3.500					
Totale generale				19.788	8.000	8.000	0					

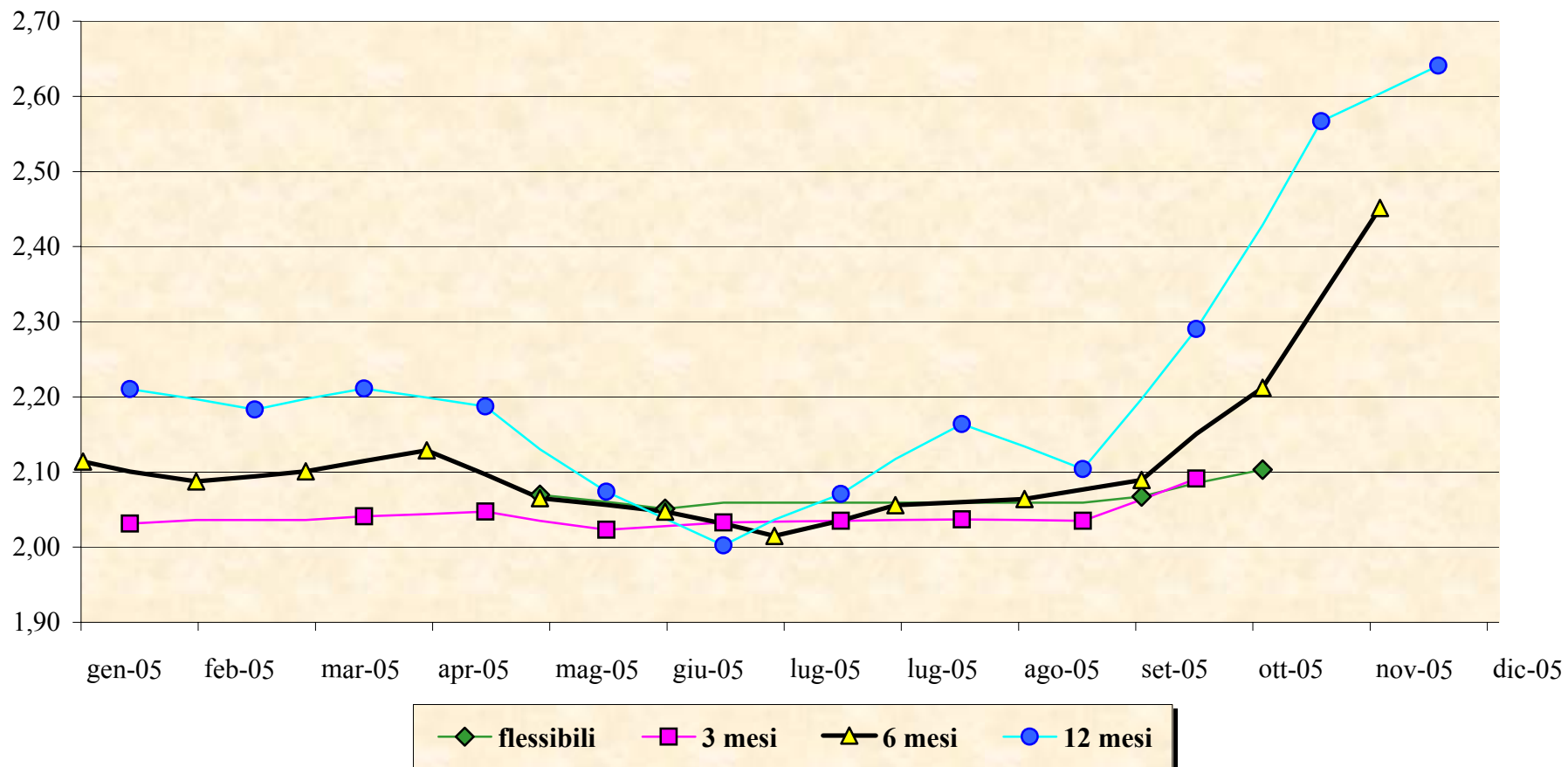
EMISSIONI BOT

ASTE 2005 (data regolamento)	EMISSIONI											SCADENZE				EMISSIONI
	3 mesi			6 mesi			12 mesi					3 mesi	6 mesi	12 mesi	totale	totale
	Codice tranche	richiesti	assegnati	Codice tranche	richiesti	assegnati	Codice tranche	richiesti	assegnati	totale assegnati	totale richiesti					
02-gen-05				3760045/1	16.679 specialisti	9.250 0				9.250	16.679	0	0	0	0	9.250
14-gen-05	3795629/1	7.074	3.000									3.500	0	7.000	10.500	-500
31-gen-05				3795611/1	15.053 specialisti	8.750 0	3795603/1	11.687	7.000	10.000 8.750	18.761 15.053	0	9.030	0	9.030	-280
TOTALE GENNAIO		7.074	3.000		31.732	18.000			11.687	7.000	28.000	3.500	9.030	7.000	19.530	8.470
15-feb-05												0	0	7.000	7.000	0
28-feb-05				3808406/1	15.086 specialisti	8.000 0						0	8.470	0	8.470	-470
TOTALE FEBBRAIO		0	0		15.086	8.000			13.238	7.000	15.000	0	8.470	7.000	15.470	-470
15-mar-05	3825335/1	7.133	3.000									0	0	7.000	7.000	3.000
31-mar-05				3820377/1	14.521 specialisti	8.000 0	3820351/1	13.453	7.000	10.000 8.000	20.586 14.521	0	8.000	0	8.000	0
TOTALE MARZO		7.133	3.000		14.521	8.000			13.453	7.000	18.000	0	8.000	7.000	15.000	3.000
15-apr-05	3838122/1	7.850	3.500									3.000	0	7.500	10.500	1.000
29-apr-05				3834949/1	14.463 specialisti	9.500 610	3835078/1	15.615	8.000	11.500 10.110	23.465 14.463	0	9.500	0	9.500	610
TOTALE APRILE		7.850	3.500		14.463	10.110			15.615	8.000	21.610	3.000	9.500	7.500	20.000	1.610
16-mag-05	3850879/1	7.049	3.000									0	0	6.500	6.500	3.000
31-mag-05				3847511/1	13.675 specialisti	8.000 0	3847529/1	10.650	6.500	9.500 8.000	17.699 13.675	0	8.250	0	8.250	-250
TOTALE MAGGIO		7.049	3.000		13.675	8.000			10.650	6.500	17.500	0	8.250	6.500	14.750	2.750
15-giu-05	3872469/1	6.672	3.000									0	0	5.000	8.000	500
28-giu-05				3866248/1	13.649 specialisti	9.250 0	3866255/1	9.789	5.500	8.500 9.250	16.461 13.649	3.000	9.250	0	9.250	0
TOTALE GIUGNO		6.672	3.000		13.649	9.250			9.789	5.500	17.750	3.000	9.250	5.000	17.250	500
15-lug-05	3886170/1	6.362	3.500									3.500	0	5.000	8.500	0
29-lug-05				3880397/1	15.847 specialisti	8.750 56	3880389/1	9.716	5.000	8.500 8.806	16.078 15.847	0	8.750	0	8.750	56
TOTALE LUGLIO		6.362	3.500		15.847	8.806			9.716	5.000	17.306	3.500	8.750	5.000	17.250	56
15-ago-05	3896898/1	5.355	3.000									3.000	0	5.000	8.000	0
31-ago-05				3893374/1	15.096 specialisti	8.000 0	3893242/1	11.258	5.000	8.000 8.000	16.613 15.096	0	8.000	0	8.000	0
TOTALE AGOSTO		5.355	3.000		15.096	8.000			11.258	5.000	16.000	3.000	8.000	5.000	16.000	0
15-set-05	3920128/1	6.887	3.500									3.000	0	6.500	9.500	500
30-set-05				3916662/1	14.195 specialisti	8.000 0	3916654/1	12.063	6.500	10.000 8.000	18.950 14.195	0	8.000	0	8.000	0
TOTALE SETTEMBRE		6.887	3.500		14.195	8.000			12.063	6.500	18.000	3.000	8.000	6.500	17.500	500
14-ott-05	3932255/1	8.376	3.500									3.500	0	5.500	9.000	0
31-ott-05				3929384/1	15.728 specialisti	9.000 0	3929368/1	12.271	5.500	9.000 9.000	20.647 15.728	0	10.110	0	10.110	-1.110
TOTALE OTTOBRE		8.376	3.500		15.728	9.000			12.271	5.500	18.000	3.500	10.110	5.500	19.110	-1.110
15-nov-05	3940399/1											3.000	0	4.000	7.000	-3.000
30-nov-05				3940381/1	13.623 specialisti	8.500 0		8.415	4.000	4.000 8.500	8.415 13.623	0	8.000	0	8.000	500
TOTALE NOVEMBRE		0	0		13.623	8.500			8.415	4.000	12.500	3.000	8.000	4.000	15.000	-2.500
15-dic-05												3.500	0	6.000	9.500	-4.500
30-dic-05												0	9.250	0	9.250	-9.250
TOTALE DICEMBRE		0	0		0	0			8.705	5.000	5.000	3.500	9.250	6.000	18.750	-13.750
totale generale			29.000			103.666			72.000	204.666	377.233	29.000	104.610	72.000	205.610	-944

EMISSIONI BOT

ASTE 2005 (data regolamento)	RENDIMENTI SEMPLICI			RENDIMENTI COMPOSTI			GG. DURATA			PREZZO MEDIO POND.			COVER RATIO		
	3 m.	6 m.	12 m.	3 m.	6 m.	12 m.	3 m.	6 m.	12 m.	3 m.	6 m.	12 m.	3 m.	6 m.	12 m.
	lordo	lordo	lordo	lordo	lordo	lordo	3 m.	6 m.	12 m.	3 m.	6 m.	12 m.	3 m.	6 m.	12 m.
02-gen-05 14-gen-05 31-gen-05	2,016	2,103 2,077	2,211	2,031	2,114 2,087	2,210	91	178 179	367	99,493	98,971 98,978	97,796	2,36	1,80 1,72	1,67
15-feb-05 28-feb-05	-	2,090	2,184	-	2,101	2,183	-	184	365	-	98,943	97,834	-	1,89	1,89
15-mar-05 31-mar-05	2,026	2,118	2,211	2,04	2,129	2,211	92	183	365	99,485	98,935	97,807	2,38	1,82	1,92
15-apr-05 29-apr-05	2,032	2,055	2,187	2,05	2,065	2,187	91	185	363	99,489	98,955	97,842	2,24	1,52	1,95
16-mag-05 31-mag-05	2,008	2,037	2,074	2,02	2,047	2,074	91	183	364	99,495	98,975	97,946	2,35	1,71	1,64
15-giu-05 28-giu-05	2,018	2,005	2,003	2,03	2,015	2,002	92	183	365	99,487	98,991	98,010	2,22	1,48	1,78
15-lug-05 29-lug-05	2,020	2,046	2,071	2,04	2,056	2,071	91	186	364	99,492	98,954	97,949	1,82	1,81	1,94
15-ago-05 31-ago-05	2,022	2,054	2,164	2,04	2,064	2,164	92	181	365	99,486	98,978	97,853	1,79	1,89	2,25
15-set-05 30-set-05	2,020	2,079	2,104	2,04	2,089	2,104	91	182	365	99,492	98,960	97,911	1,97	1,77	1,86
14-ott-05 31-ott-05	2,075	2,200	2,291	2,091	2,212	2,290	94	179	367	99,461	98,918	97,718	2,39	1,75	2,23
15-nov-05 30-nov-05	-	2,437	2,567	-	2,452	2,567	0	182	365	0	98,783	97,463	-	1,60	2,10
15-dic-05 30-dic-05	-	-	2,641	-	-	2,641	-	-	365	-	-	97,392	-	-	1,74

BOT 2005
RENDIMENTI LORDI ALL'EMISSIONE



CTZ 24 MESI

DATE EMISS./SCAD./REGOL.	DATA ASTA	COD. UIC TRANCHES	OFFERTI	RICHIESTI	ASSEGNATI MERCATO	INCASSO	RIPARTO	PROVVIG. COLLOC.	PREZZO EMISSIONE	PREZZO AGGIUDIC.	PREZZO ESCLUS.	PREZZO NETTISTI	RENDIM. LORDO	COVER RATIO
30-7-04/31-7-06		IT0003697064	mln. €	mln. €	mln. €	mln. €	%	%	%	%	%	%	%	%
regolati 30-07-04	27-lug-04	1°	3.000	5.887	3.000	2.845	18,572	0,20	94,84	94,84	92,874	94,840000	2,68	1,96
quota specialisti	28-lug-04	2°	750	0,0	0,0									
regolati 31-08-04	26-ago-04	3°	2.500	5.707	2.500	2.625	24,615	"	"	95,45	93,478	95,422474	2,46	2,28
quota specialisti	27-ago-04	4°	250	1.450,0	250,0									
regolati 30-09-04	27-set-04	5°	2.000	4.474	2.000	1.939	11,159	"	"	95,63	93,660	95,576611	2,47	2,24
quota specialisti	28-set-04	6°	200	28,0	28,0									
regolati 03-01-05	28-dic-04	7°	2.000	4.403	2.000	1.931	25,501	"	"	96,56	94,597	96,424337	2,25	2,20
quota specialisti	29-dic-04	8°	200	0,0	0,0									
regolati 31-01-05	26-gen-05	9°	1.500	4.015	1.500	1.448	48,411	"	"	96,56	94,856	96,669980	2,18	2,68
quota specialisti	27-gen-05	10°	150	0,0	0,0									
regolati 28-02-05	23-feb-05	11°	1.500	4.478	1.500	1.459	52,482	"	"	96,93	94,943	96,745573	2,22	2,99
quota specialisti	24-feb-05	12°	150	5,0	5,0									

Totale mln.€uro	14.200,0	30.447,0	12.783,0	12.247,85
di cui Totale specialisti	1.700,0	1.483,0	283,0	
Totale 2005	5.500,0	12.901,0	5.005,0	4.838,4

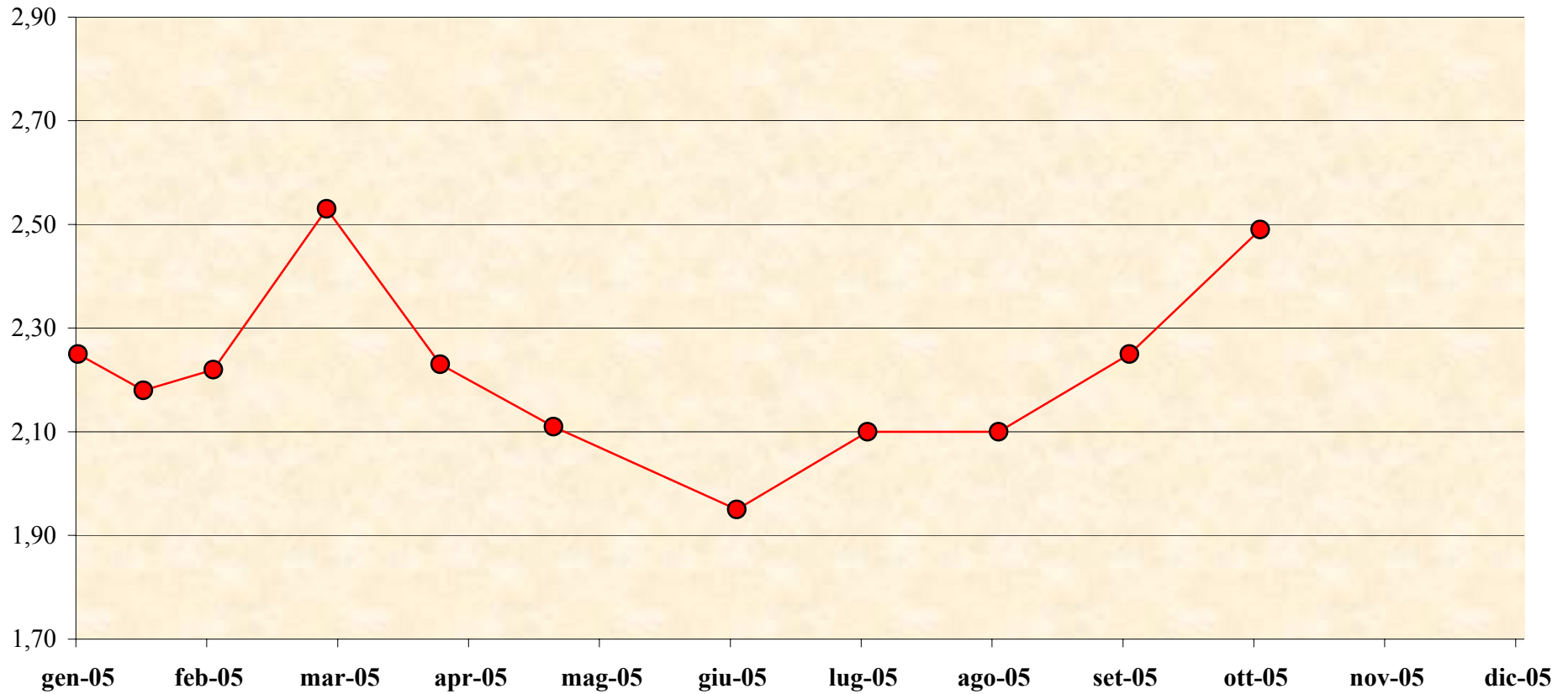
DATE EMISS./SCAD./REGOL.	DATA ASTA	COD. UIC TRANCHES	OFFERTI	RICHIESTI	ASSEGNATI MERCATO	INCASSO	RIPARTO	PROVVIG. COLLOC.	PREZZO EMISSIONE	PREZZO AGGIUDIC.	PREZZO ESCLUS.	PREZZO NETTISTI	RENDIM. LORDO	COVER RATIO
31-3-05/30-4-07		IT000381192	mln. €	mln. €	mln. €	mln. €	%	%	%	%	%	%	%	%
regolati 31-03-05	24-mar-05	1°	3.000	6.373	3.000	2.848	60,201	0,20	94,93	94,93	92,948	94,930000	2,53	2,12
quota specialisti	29-mar-05	2°	750	0,0	0,0									
regolati 29-04-05	26-apr-05	3°	2.000	4.564	2.000	2.105	58,576	"	"	95,67	93,685	95,646418	2,23	2,28
quota specialisti	27-apr-05	4°	200	428,0	200,0									
regolati 31-05-05	26-mag-05	5°	2.000	3.388	2.000	1.922	51,267	"	"	96,08	94,100	96,030341	2,11	1,69
quota specialisti	27-mag-05	6°	200	0,0	0,0									
regolati 30-06-05	27-giu-05	7°	2.000	3.460	2.000	1.931	30,429	"	"	96,52	94,548	96,445843	1,95	1,73
quota specialisti	28-giu-05	8°	200	1,0	1,0									
regolati 29-07-05	26-lug-05	9°	2.000	3.880	2.000	1.928	87,281	"	"	96,42	94,439	96,322113	2,10	1,94
quota specialisti	27-lug-05	10°	200	0,0	0,0									
regolati 31-08-05	26-ago-05	11°	2.000	3.954	2.000	1.932	8,353	"	"	96,61	94,640	96,485053	2,10	1,98
quota specialisti	29-ago-05	12°	200	0,0	0,0									

Totale mln.€uro	14.750,0	26.048,0	13.201,0	12.666,21
di cui Totale specialisti	1.750,0	429,0	201,0	

DATE EMISS./SCAD./REGOL.	DATA ASTA	COD. UIC TRANCHES	OFFERTI	RICHIESTI	ASSEGNATI MERCATO	INCASSO	RIPARTO	PROVVIG. COLLOC.	PREZZO EMISSIONE	PREZZO AGGIUDIC.	PREZZO ESCLUS.	PREZZO NETTISTI	RENDIM. LORDO	COVER RATIO
30-9-05/28-9-07		IT0003926992	mln. €	mln. €	mln. €	mln. €	%	%	%	%	%	%	%	%
regolati 30-09-05	27-set-05	1°	3.000	5.677	3.000	2.870	22,105	0,20	95,66	95,66	93,765	95,660000	2,25	1,89
quota specialisti	28-set-05	2°	750	0,0	0,0									
regolati 31-10-05	26-ott-05	3°	2.000	3.987	2.000	1.908	95,422	"	"	95,41	93,427	95,387386	2,49	1,99
quota specialisti	27-ott-05	4°	200	0,0	0,0									

Totale mln.€uro	5.950,0	9.664,0	5.000,0	4.778,00
di cui Totale specialisti	950,0	0,0	0,0	

CTZ 2005
RENDIMENTI LORDI ALL'EMISSIONE



BTP 3 ANNI

DATE EMISS./SCAD./REGOL.	DATA ASTA	COD. UIC TRANCHES	OFFERTI	RICHIESTI	ASSEGNATI MERCATO	INCASSO	RIPARTO	PROVVIG. COLLOC.	PREZZO EMISSIONE	PREZZO AGG.	PREZZO ESCL.	PREZZO NETTISTI	DIETIMI GG.	CEDOLA (annuale)	REND. LORD.	COVER RATIO
01-06-04/01-06-07		IT0003674238	mln. €	mln. €	mln. €	mln. €	%	%	%	%	%	%	%	%	%	%
regolati 01-06-04	28-mag-04	1°	4.000	7.976	4.000	4.011	95,895	0,20	100,27	100,27	98,294	100,270	0	3,00	2,93	1,99
quota specialisti	31-mag-04	2°	1.000,0	0,0	0,0											
regolati 01-07-04	28-giu-04	3°	3.000	5.366	3.000	2.999	20,954	"	"	99,97	98,022	99,970	30	"	3,03	1,79
quota specialisti	30-giu-04	4°	300,0	0,0	0,0											
regolati 02-08-04	29-lug-04	5°	2.000	5.683	2.000	2.201	82,679	"	"	100,06	98,092	100,060	62	"	3,00	2,84
quota specialisti	30-lug-04	6°	200,0	1.680,0	200,0											
regolati 01-09-04	30-ago-04	7°	2.500	5.409	2.500	2.518	94,297	"	"	100,72	98,746	100,720	92	"	2,74	2,16
quota specialisti	31-ago-04	8°	250,0	0,0	0,0											
regolati 01-10-04	29-set-04	9°	2.000	4.603	2.000	2.014	59,366	"	"	100,72	98,767	100,720	122	"	2,74	2,30
quota specialisti	30-set-04	10°	200,0	0,0	0,0											
regolati 03-01-05	30-dic-04	11°	2.500	4.189	2.500	2.779	60,413	"	"	101,06	99,122	101,060	33	"	2,56	1,68
quota specialisti	31-dic-04	12°	250,0	1.120,0	250,0											

Totale mln. €uro	18.200,0	36.026,0	16.450,0	16.522,8
di cui Totale specialisti	2.200,0	2.800,0	450,0	-
Totale 2005	2.750,0	5.309,0	2.750,0	2.779,2

DATE EMISS./SCAD./REGOL.	DATA ASTA	COD. UIC TRANCHES	OFFERTI	RICHIESTI	ASSEGNATI MERCATO	INCASSO	RIPARTO	PROVVIG. COLLOC.	PREZZO EMISSIONE	PREZZO AGG.	PREZZO ESCL.	PREZZO NETTISTI	DIETIMI GG.	CEDOLA (annuale)	REND. LORD.	COVER RATIO
01-02-05/01-02-08		IT0003804850	mln. €	mln. €	mln. €	mln. €	%	%	%	%	%	%	%	%	%	%
regolati 01-02-05	28-gen-05	1°	4.000	6.877	4.000	5.023	60,211	0,20	100,45	100,45	98,484	100,450	0	2,75	2,61	1,72
quota specialisti	31-gen-05	2°	1.000,0	3.610,0	1.000,0											
regolati 01-03-05	25-feb-05	3°	3.000	5.196	3.000	3.048	93,285	"	"	100,22	98,248	100,220	28	"	2,69	1,73
quota specialisti	28-feb-05	4°	300,0	41,0	41,0											
regolati 01-04-05	30-mar-05	5°	3.000	5.027	3.000	3.305	55,751	"	"	100,16	98,188	100,160	59	"	2,71	1,68
quota specialisti	31-mar-05	6°	300,0	1.285,0	300,0											
regolati 02-05-05	28-apr-05	7°	2.500	4.914	2.500	2.524	36,569	"	"	100,97	99,001	100,970	90	"	2,40	1,97
quota specialisti	29-apr-05	8°	250,0	0,0	0,0											
regolati 01-06-05	30-mag-05	9°	2.500	3.801	2.500	2.783	98,993	"	"	101,19	99,219	101,190	120	"	2,30	1,52
quota specialisti	31-mag-05	10°	250,0	316,0	250,0											

Totale mln. €uro	17.100,0	31.067,0	16.591,0	16.682,4
di cui Totale specialisti	2.100,0	5.252,0	1.591,0	-

DATE EMISS./SCAD./REGOL.	DATA ASTA	COD. UIC TRANCHES	OFFERTI	RICHIESTI	ASSEGNATI MERCATO	INCASSO	RIPARTO	PROVVIG. COLLOC.	PREZZO EMISSIONE	PREZZO AGG.	PREZZO ESCL.	PREZZO NETTISTI	DIETIMI GG.	CEDOLA (annuale)	REND. LORD.	COVER RATIO
15-06-05/15-06-08		IT0003877708	mln. €	mln. €	mln. €	mln. €	%	%	%	%	%	%	%	%	%	%
regolati 01-07-05	28-giu-05	1°	4.000	6.003	4.000	4.038	42,703	0,20	100,95	100,95	98,986	100,950	16	2,50	2,17	1,50
quota specialisti	30-giu-05	2°	1.000,0	0,0	0,0											
regolati 01-08-05	28-lug-05	3°	3.000	4.941	3.000	3.015	3,889	"	"	100,49	98,537	100,490	47	"	2,33	1,65
quota specialisti	02-lug-05	4°	300,0	0,0	0,0											
regolati 01-09-05	30-ago-05	5°	2.500	4.544	2.500	2.762	99,141	"	"	100,44	98,472	100,440	78	"	2,34	1,82
quota specialisti	01-set-05	6°	250,0	1.630,0	250,0											
regolati 03-10-05	29-set-05	7°	2.750	4.849	2.750	2.759	63,676	"	"	100,33	98,367	100,330	110	"	2,38	1,76
quota specialisti	30-set-05	8°	275,0	0,0	0,0											
regolati 01-11-05	28-ott-05	9°	2.000	3.528	2.000	1.992	0,016	"	"	99,61	97,649	99,610	139	"	2,67	1,76
quota specialisti	29-ott-05	10°	200,0	0,0	0,0											

Totale mln. €uro	16.275,0	25.495,0	14.500,0	14.566,1
di cui Totale specialisti	2.025,0	1.630,0	250,0	-

BTP 5 ANNI

DATE EMISS./SCAD./REGOL.	DATA ASTA	COD. UIC TRANCHES	OFFERTI	RICHIESTI	ASSEGNATI MERCATO	INCASSO	RIPARTO	PROVVIG. COLLOC.	PREZZO EMISSIONE	PREZZO AGG.	PREZZO ESCL.	PREZZO NETTISTI	DIETIMI GG.	CEDOLA (annuale)	REND. LORD.	COVER RATIO
15-01-05 / 15-01-10		IT0003799597	mln. €	mln. €	mln. €	mln. €	%	%	%	%	%	%		%	%	%
regolati 17-01-05	13-gen-05	1°	4.000	5.954	4.000	5.006	78,487	0,30	100,11	100,11	98,188	100,11000	2	3,00	3,00	1,49
quota specialisti	14-gen-05	2°	1.000	2.997	1.000											
regolati 17-02-05	15-feb-05	3°	3.250	5.101	3.250	3.590	43,012	"	"	100,43	98,491	100,43000	33	"	2,92	1,57
quota specialisti	16-feb-05	4°	325	1.142	325											
regolati 17-03-05	15-mar-05	5°	3.000	5.393	3.000	3.297	86,735	"	"	99,91	97,942	99,91000	61	"	3,04	1,80
quota specialisti	16-mar-05	6°	300	1.135	300											
regolati 18-04-05	14-apr-05	7°	2.500	4.734	2.500	2.768	10,329	"	"	100,64	98,681	100,64000	93	"	2,87	1,89
quota specialisti	15-apr-05	8°	250	1.027	250											
regolati 16-05-05	12-mag-05	9°	2.000	3.845	2.000	2.028	71,599	"	"	101,40	99,439	100,40000	121	"	2,69	1,92
quota specialisti	13-mag-05	10°	200	0	0											

Totale mln. Euro	16.825,0	31.328,0	16.625,0	16.688,5
Totale specialisti	2.075,0	6.301,0	1.875,0	-

DATE EMISS./SCAD./REGOL.	DATA ASTA	COD. UIC TRANCHES	OFFERTI	RICHIESTI	ASSEGNATI MERCATO	INCASSO	RIPARTO	PROVVIG. COLLOC.	PREZZO EMISSIONE	PREZZO AGG.	PREZZO ESCL.	PREZZO NETTISTI	DIETIMI GG.	CEDOLA (annuale)	REND. LORD.	COVER RATIO
15-06-05 / 15-06-10		IT0003872923	mln. €	mln. €	mln. €	mln. €	%	%	%	%	%	%		%	%	%
regolati 17-06-05	15-giu-05	1°	4.000	5.548	4.000	4.023	65,167	0,30	100,57	100,57	98,610	100,57000	2	2,75	2,64	1,39
quota specialisti	16-giu-05	2°	1.000	0	0											
regolati 15-07-05	13-lug-05	3°	2.500	3.966	2.500	2.509	75,056	"	"	100,34	98,391	100,34000	30	"	2,69	1,59
quota specialisti	14-lug-05	4°	250	0	0											
regolati 15-09-05	13-set-05	5°	3.000	5.243	3.000	3.324	80,240	"	"	100,74	98,779	100,74000	92	"	2,60	1,75
quota specialisti	14-set-05	6°	300	1.805	300											
regolati 18-10-05	14-ott-05	7°	2.000	3.589	2.000	1.997	83,435	"	"	99,86	97,898	99,86000	125	"	2,80	1,79
quota specialisti	17-ott-05	8°	200	0	0											
regolati 17-11-05	15-nov-05	9°	1.500	2.908	1.500	1.626	36,829	"	"	98,56	96,625	98,56000	155	"	3,11	1,94
quota specialisti	16-nov-05	10°	150	1.168	150											

Totale mln. Euro	14.900,0	24.227,0	13.450,0	13.479,2
Totale specialisti	1.900,0	2.973,0	450,0	-

BTP 10 ANNI

DATE EMISS./SCAD./REGOL.	DATA ASTA	COD. UIC TRANCHES	OFFERTI	RICHIESTI	ASSEGNATI MERCATO	INCASSO	RIPARTO	PROVVIG. COLLOC.	PREZZO EMISSIONE	PREZZO AGG.	PREZZO ESCL.	PREZZO NETTISTI	DIETIMI GG.	CEDOLA (annuale)	REND. LORD.	COVER RATIO
01-08-04/01-02-15		IT0003719918	mln. €	mln. €	mln. €	mln. €	%	%	%	%	%	%	%	%	%	%
regolati 01-09-04	30-ago-04	1°	4.000	8.778	4.000	4.519	91,894	0,40	100,43	100,43	98,474	100,430	31	4,25	4,24	2,19
quota specialisti	31-ago-04	2°	1.000	500	500											
regolati 01-10-04	28-set-04	3°	2.500	4.607	2.500	2.535	99,117	"	"	101,38	99,486	101,380	61	"	4,12	1,84
quota specialisti	29-set-04	4°	250	0	0											
regolati 01-11-04	28-ott-04	5°	2.250	4.699	2.250	2.299	64,976	"	"	102,19	100,234	102,190	92	"	4,02	2,09
quota specialisti	29-ott-04	6°	225	0	0											
regolati 03-01-05	30-dic-04	7°	3.000	4.930	3.000	3.435	3,790	"	"	104,08	102,210	104,080	155	"	3,79	1,64
quota specialisti	30-dic-04	8°	300	597	300											
regolati 01-02-05	28-gen-05	9°	3.000	5.663	3.000	3.477	33,810	"	"	105,37	103,438	105,370	0	"	3,64	1,89
quota specialisti	31-gen-05	10°	300	1.535	300											
regolati 01-03-05	25-feb-05	11°	2.500	4.836	2.500	2.867	62,129	"	"	104,25	102,299	104,250	28	"	3,77	1,93
quota specialisti	28-feb-05	12°	250	321	250											
regolati 01-04-05	30-mar-05	13°	2.500	4.731	2.500	2.869	99,346	"	"	104,32	102,362	104,320	59	"	3,75	1,89
quota specialisti	31-mar-05	14°	250	393	250											

Totale mln. Euro	22.325,0	41.590,0	21.350,0	22.000,65
di cui Totale specialisti	2.575,0	3.346,0	1.600,0	-
Totale 2005	12.100,0	23.006,0	12.100,0	12.647,53

DATE EMISS./SCAD./REGOL.	DATA ASTA	COD. UIC TRANCHES	OFFERTI	RICHIESTI	ASSEGNATI MERCATO	INCASSO	RIPARTO	PROVVIG. COLLOC.	PREZZO EMISSIONE	PREZZO AGG.	PREZZO ESCL.	PREZZO NETTISTI	DIETIMI GG.	CEDOLA (annuale)	REND. LORD.	COVER RATIO
01-02-05/01-08-15		IT0003844534	mln. €	mln. €	mln. €	mln. €	%	%	%	%	%	%	%	%	%	%
regolati 02-05-05	28-apr-05	1°	4.000	6.178	4.000	4.072	92,856	0,40	101,79	101,79	99,874	101,790	90	3,75	3,57	1,54
quota specialisti	29-apr-05	2°	1.000	0	0											
regolati 01-06-05	30-mag-05	3°	2.500	3.856	2.500	2.815	88,960	"	"	102,37	100,430	102,370	120	"	3,50	1,54
quota specialisti	31-mag-05	4°	250	1.385	250											
regolati 01-07-05	28-giu-05	5°	2.500	3.637	2.500	2.604	23,205	"	"	104,15	102,226	104,150	150	"	3,29	1,45
quota specialisti	30-giu-05	6°	250	0	0											
regolati 01-08-05	28-lug-05	7°	2.500	3.966	2.500	2.585	90,991	"	"	103,39	101,451	103,390	0	"	3,37	1,59
quota specialisti	29-lug-05	8°	250	0	0											
regolati 01-09-05	30-ago-05	9°	2.500	4.741	2.500	2.857	86,486	"	"	103,89	101,929	103,890	31	"	3,31	1,90
quota specialisti	01-set-05	10°	250	1.450	250											
regolati 03-10-05	29-set-05	11°	2.500	4.808	2.500	2.611	25,509	"	"	104,43	102,479	104,430	63	"	3,24	1,92
quota specialisti	30-set-05	12°	250	0	0											
regolati 01-11-05	28-ott-05	13°	2.000	3.249	2.000	2.043	43,150	"	"	102,17	100,230	102,170	92	"	3,51	1,62
quota specialisti	29-ott-05	14°	200	0	0											

Totale mln. Euro	20.950,0	33.270,0	19.000,0	19.586,40
di cui Totale specialisti	2.450,0	2.835,0	500,0	-

BTP 15 ANNI

DATE EMISS./SCAD./REGOL.	DATA ASTA	COD. UIC TRANCHES	OFFERTI	RICHIESTI	ASSEGNATI MERCATO	INCASSO	RIPARTO	PROVVIG. COLLOC.	PREZZO EMISSIONE	PREZZO AGG.	PREZZO ESCL.	PREZZO NETTISTI	DIETIMI GG.	CEDOLA (annuale)	REND. LORD.	COVER RATIO
01-02-04/01-02-20		IT0003644769	mln. €	mln. €	mln. €	mln. €	%	%	%	%	%	%		%	%	%
regolati 24-03-04	-	1° (§)	-	14.700	8.000	7.974	-	-	99,669	99,669	-	-	-	4,50	4,579	1,84
regolati 15-07-04	13-lug-04	2°	2.500	3.533	2.500	2.456	51,242	0,40	"	97,66	95,833	97,659	165	"	4,76	1,41
quota specialisti	14-lug-04	3°	250	15,0	15,0											
regolati 17-01-05	13-gen-05	4°	3.000	4.901	3.000	3.498	78,892	"	"	106,01	104,073	106,008	169	"	4,00	1,63
quota specialisti	14-gen-05	5°	300	1.636,0	300,0											
regolati 17-02-05	15-feb-05	6°	2.000	3.858	2.000	2.161	29,794	"	"	108,04	106,120	108,037	16	"	3,82	1,93
quota specialisti	16-feb-05	7°	200	0,0	0,0											
regolati 18-04-05	14-apr-05	8°	2.000	3.814	2.000	2.269	75,607	"	"	106,74	104,812	106,737	76	"	3,93	1,91
quota specialisti	15-apr-05	9°	200	125,5	125,5											
regolati 15-07-05	13-lug-05	10°	1.500	2.510	1.500	1.634	25,968	"	"	108,94	107,020	108,936	164	"	3,73	1,67
quota specialisti	14-lug-05	11°	150	0,0	0,0											
regolati 15-09-05	13-set-05	12°	1.500	3.068	1.500	1.825	73,820	"	"	110,58	108,622	110,576	45	"	3,58	2,05
quota specialisti	14-set-05	13°	150	1.155,0	150,0											

Totale mln. Euro	13.750,0	39.315,5	21.090,5	21.816,23
di cui Totale specialisti	1.250,0	17.631,5	8.590,5	-
Totale 2005	11.000,0	21.067,5	10.575,5	11.386,6

(§) Collocato tramite sindacato, Lead Manager: Credit Suisse First Boston, J.P. Morgan Securities, Merrill Lynch International, Morgan Stanley e MPS Finance.

DATE EMISS./SCAD./REGOL.	DATA ASTA	COD. UIC TRANCHES	OFFERTI	RICHIESTI	ASSEGNATI MERCATO	INCASSO	RIPARTO	PROVVIG. COLLOC.	PREZZO EMISSIONE	PREZZO AGG.	PREZZO ESCL.	PREZZO NETTISTI	DIETIMI GG.	CEDOLA (annuale)	REND. LORD.	COVER RATIO
01-02-03/01-02-19		IT0003493258	mln. €	mln. €	mln. €	mln. €	%	%	%	%	%	%		%	%	%
regolati 25-06-03	-	1° (*)	-	6.989	5.000	4.958	-	-	99,160	99,160	-	-	-	4,25	4,370	1,40
regolati 01-08-03	30-lug-03	2°	2.500	3.026	2.500	2.628	68,738	0,40	"	95,55	93,842	95,547	0	"	4,71	1,21
quota specialisti	31-lug-03	3°	250	1.558,0	250,0											
regolati 29-09-03	24-set-03	concorso/4°	3.500	1.640	1.430		-	-	-	95,80	-	-	-	-	4,68	1,15
regolati 15-10-03	13-ott-03	5°	2.000	3.708	2.000	1.905	17,943	"	"	94,80	93,093	94,765	75	"	4,78	1,85
quota specialisti	14-ott-03	6°	200	10,0	10,0											
regolati 17-11-03	13-nov-03	7°	2.500	4.555	2.500	2.578	49,910	"	"	93,75	91,880	93,745	108	"	4,89	1,82
quota specialisti	14-nov-03	8°	250	1.558,0	250,0											
regolati 16-02-04	16-feb-04	9°	2.000	3.733	2.000	2.116	38,429	0,40	"	96,20	94,330	96,193	15	"	4,65	1,87
quota specialisti	17-feb-04	10°	200	910,0	200,0											
regolati 24-05-04	19-mag-04	concorso telematico			1.401,5		-	-	-	94,309	-	-	-	-	-	-
regolati 18-06-04	15-giu-04	concorso telematico			1.275,5		-	-	-	93,962	-	-	-	-	-	-
regolati 20-05-05	17-mag-05	concorso telematico			1.274,0					105,66						

Totale mln. Euro	13.400,0	27.687,0	20.091,0	14.185,6
di cui operazioni di concorso	3.500,0	1.640,0	5.381,0	-
di cui Totale specialisti	4.400,0	12.665,0	11.091,0	-
Totale 2005	-	-	1.274,0	-

(*) Collocato tramite sindacato, Lead Manager: Caboto SIM S.p.A., Goldman Sachs International e J.P. Morgan Securities.

BTP 30 ANNI

DATE EMISS./SCAD./REGOL.	DATA ASTA	COD. UIC TRANCHES	OFFERTI	RICHIESTI	ASSEGNATI MERCATO	INCASSO	RIPARTO	PROVVIG. COLLOC.	PREZZO EMISSIONE	PREZZO AGG.	PREZZO ESCL.	PREZZO NETTISTI	DIETIMI GG.	CEDOLA (annuale)	REND. LORD.	COVER RATIO
01-08-05/01-02-37		IT0003934657	mln. €	mln. €	mln. €	mln. €	%	%	%	%	%	%		%	%	%
regolati 19-10-05	12-ott-05	1° (§)	6.000	14.000	6.000	6.077	-	-	-	101,289	-	-	-	4,00	3,966	2,33

Totale mln. €uro	6.000	14.000	6.000	6.077
di cui Totale specialisti	6.000	14.000	6.000	-

(§) Collocato tramite sindacato, lead managers: Credit Suisse First Boston, Deutsche Bank, Goldman Sachs, J.P. Morgan, Unicredit Banca Mobiliare.

**BTP 5 ANNI
(Legato all'inflazione)**

DATE EMISS./SCAD./REGOL.	DATA ASTA	COD. UIC TRANCHES	OFFERTI	RICHIESTI	ASSEGNATI MERCATO	INCASSO	RIPARTO	PROVVIG. COLLOC.	PREZZO EMISSIONE	PREZZO AGG.	PREZZO NETTISTI	Aspettativa d'inflazione	CEDOLA REALE	Giorni Dietimi	REND.annuo Lordo reale	RENDIMENTO atteso	COVER RATIO	Coefficiente indicizzazione
15-09-04 / 15-09-10		IT0003805998	mln. €	mln. €	mln. €	mln. €	%	%	%	%	%	%	%	%	%	%	%	%
regolati 31-01-05	26-gen-05	1° (*)	-	9.100	5.000	4.995	-	0,170	99,903	99,903	99,903000	2,18	0,95	181	0,970	3,150	1,82	1,005600
regolati 29-04-05	27-apr-05	2°	2.500	5.200	2.500	2.768	16,543	0,30	"	100,660	100,658749	2,13	"	45	0,830	2,958	2,08	1,004470
quota specialisti	28-apr-05	3°	250	916	250													
regolati 28-06-05	24-giu-05	4°	1.500	2.628	1.500	1.571	63,000	"	"	101,510	101,508417	1,95	"	105	0,660	2,613	1,75	1,016440
quota specialisti	25-giu-05	5°	150	48	48													
regolati 30-09-05	28-set-05	6°	2.000	4.082	2.000	2.037	73,336	"	"	101,860	101,857897	2,16	"	15	0,570	2,731	2,04	1,019510
quota specialisti	29-set-05	7°	200	0	0													

Totale mln. Euro	6.600,0	21.974,0	11.298,0	11.371,9
di cui Totale specialisti	5.600,00	10.064,00	5.298,00	-

(*) Collocato tramite sindacato, Lead Manager: Banca IMI, Capitalia, MCC e Morgan Stanley.

BTP 10 ANNI
(Legato all'inflazione)

DATE EMISS./SCAD./REGOL.	DATA ASTA	COD. UIC TRANCHES	OFFERTI	RICHIESTI	ASSEGNATI MERCATO	INCASSO	RIPARTO	PROVVIG. COLLOC.	PREZZO EMISSIONE	PREZZO AGG.	PREZZO NETTISTI	Aspettativa d'inflazione	CEDOLA REALE	Giorni Dietimi	REND.annuo Lordo reale	RENDIMENTO atteso	COVER RATIO	Coefficiente indicizzazione	
15-09-03 / 15-09-14		IT0003625909	mln. €	mln. €	mln. €	mln. €	%	%	%	%	%	%	%		%	%	%		
regolati 18-02-04	11-feb-04	1° (*)	-	11.500	5.000,0	4.953	-	-	99,051	99,051	\	2,13	2,15		2,264	4,394	2,30	\	
regolati 26-04-04	21-apr-04	2° (**)	-	6.000	3.500,0	3.483	-	-	"	99,510	\	2,20	"		2,215	4,415	1,71	\	
regolati 30-09-04	28-set-04	3°	2.000	4.676	2.000,0		29,459	0,400	"	103,210	103,198752	2,27	"	15	1,800	4,065	2,34	1,01957	
quota specialisti	29-set-04	4°	200	0	0,0								"						
regolati 28-02-05	24-feb-05	5°	2.000	3.019	2.000,0		57,500	"	"	104,600	104,584294	2,11	"	166	1,630	3,735	1,51	1,02915	
quota specialisti	25-feb-05	6°	200	0	0,0	2,092													
regolati 31-05-05	27-mag-05	7°	2.000	2.957	2.000,0		82,857	"	"	107,240	107,221577	2,02	"	77	1,320	3,339	1,48	1,03343	
quota specialisti	30-mag-05	8°	200	0	0,0	2,145													

Totale mln. Euro	6.600,0	28.152,0	14.500,0	14.736,4
di cui Totale specialisti	600,0	17.500,0	8.500,0	-
Totale 2005	4.400	5.976	4.000	4.237

(*) Collocato tramite sindacato, Lead Manager: Barclays, BNP Paribas, Citigroup, Goldman Sachs e UBM.

(**) Collocato tramite sindacato, Lead Manager: Citigroup, HSBC, ING Banca, Lehman Brothers e UBM.

BTP 30 ANNI
(Legato all'inflazione)


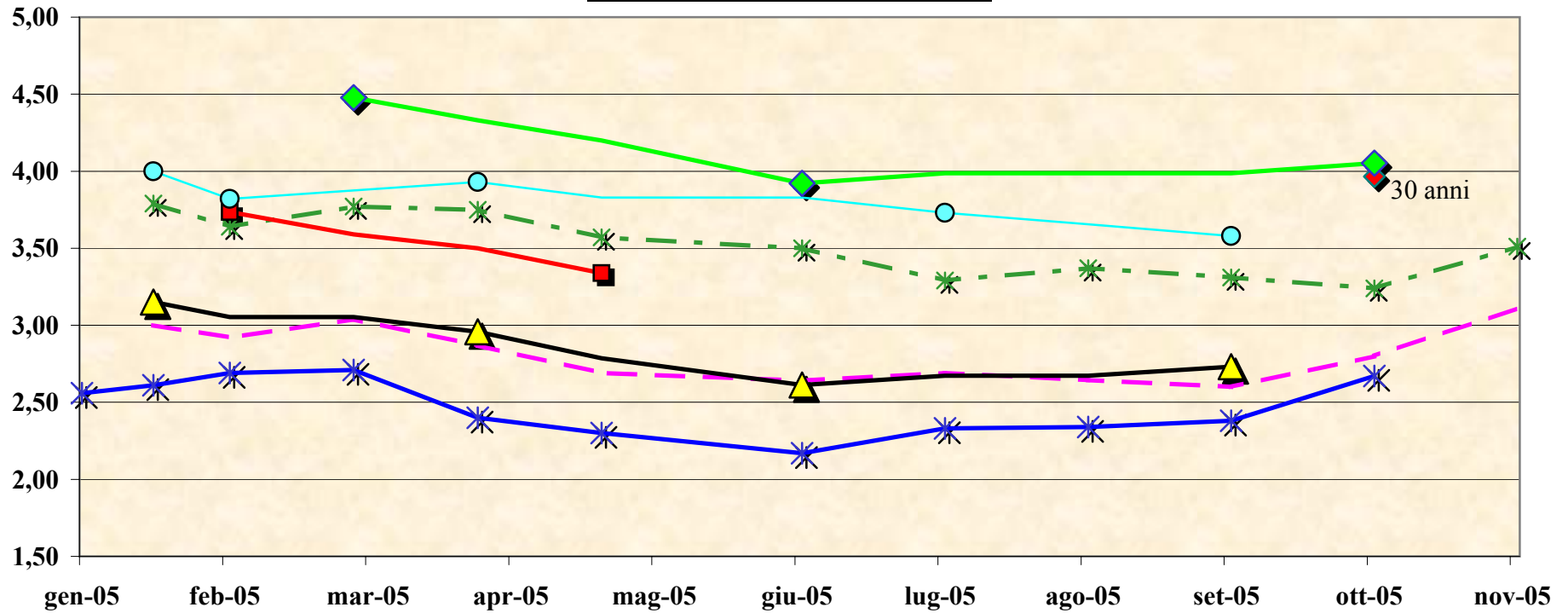
DATE EMISS./SCAD./REGOL.	DATA ASTA	COD. UIC TRANCHES	OFFERTI	RICHIESTI	ASSEGNATI MERCATO	INCASSO	RIPARTO	PROVVIG. COLLOC.	PREZZO EMISSIONE	PREZZO AGG.	PREZZO NETTISTI	DIETIMI GG.	Aspettativa d'inflazione	CEDOLA REALE	REND.annuo Lordo reale	RENDIMENTO atteso	COVER RATIO	Coefficiente indicizzazione
15-9-04/ 15-9-35		IT0003745541	mln. €	mln. €	mln. €	mln. €	%	%	%	%	%		%	%	%	%	%	
regolati 27-10-04	20-ott-04	1° (*)	4.000,0	7.600,0	4.000,0	3.987,4	-	-	99,684	99,684	\	\	2,4325	2,35	2,378	4,811	1,90	\
regolati 15-03-05	10-mar-05	2° (**)	1.500,0	2.300,0	1.500,0	1.568,0		0,35	"	104,530	\	0	2,320	"	2,158	4,478	1,53	1,00503
regolati 28-06-05	24-mag-05	3°	845,5	1.165,5	845,5	955,4	-	0,40	"	113,000	112,999002	105	2,122	"	1,800	3,922	1,38	1,01957
quota specialisti	25-mag-05	4°	100,0	5,0	5,0													
regolati 31-10-05	27-ott-05	5°	500,0	886,0	500,0	561,9	-	0,40	"	112,380	112,378566	46	2,232	"	1,820	4,052	1,77	1,02915
quota specialisti	28-ott-05	6°	50,0	50,0	50,0													

Totale mln. Euro	6.995,5	12.006,5	6.900,50	7.072,6
di cui Totale specialisti	5.650,0	9.955,0	5.555,0	-
Totale 2005	2.995,5	4.406,5	2.900,5	3.085,3

(*) Collocato tramite sindacato, Lead Manager: Barclays, JP Morgan, MCC - Capitalia e Morgan Stanley.

(**) Collocato tramite sindacato, Lead Manager: Barclays, JP Morgan, MCC - Capitalia e Morgan Stanley.

**BTP 2005
RENDIMENTI ALL'EMISSIONE**



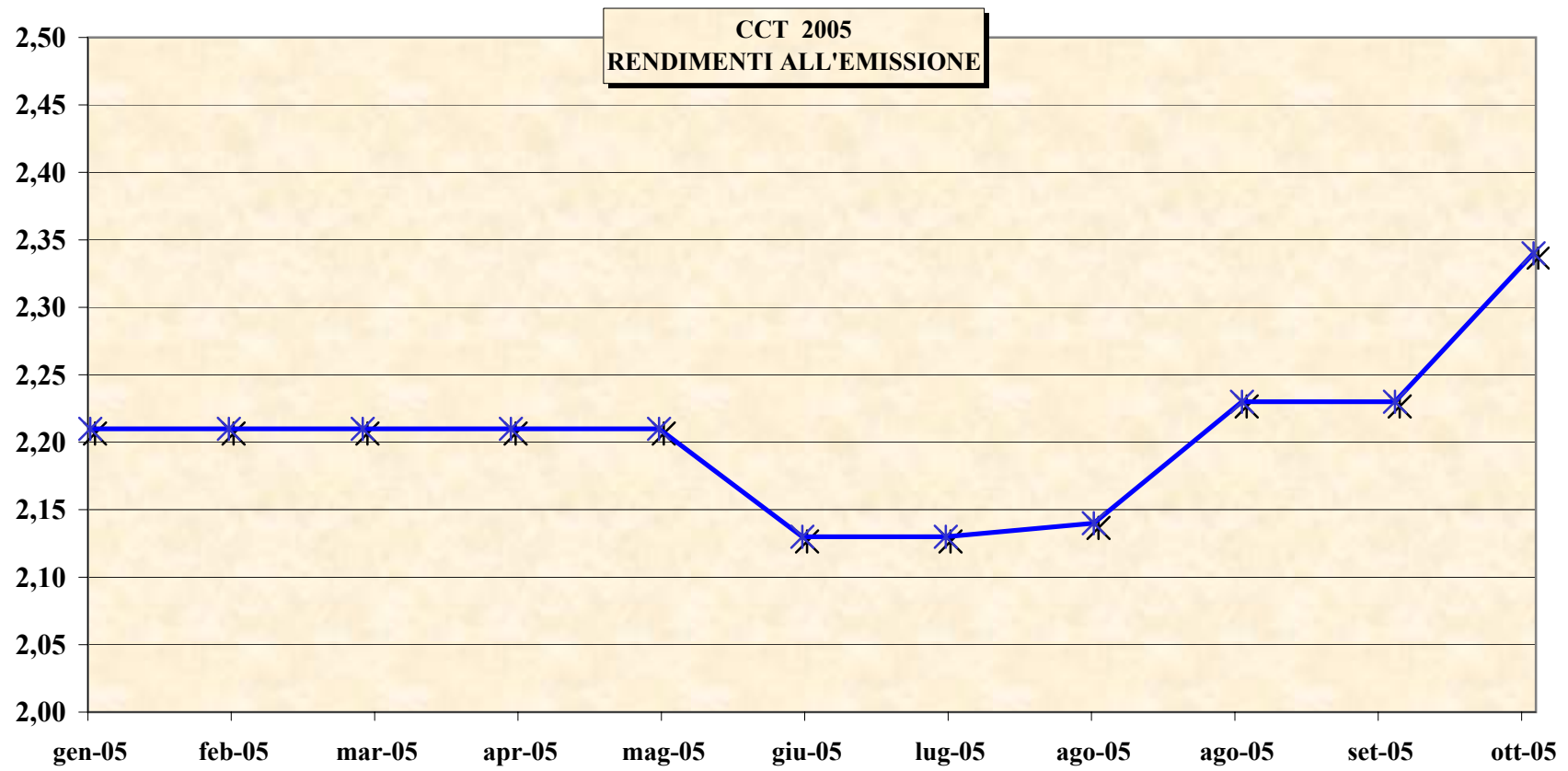
CCT 7 ANNI

EMISSIONE / SCADENZA	DATA ASTA	CODICE UIC TRANCHES	OFFERTI	RICHIESTI	ASSEGNATI MERCATO	INCASSO	RIPARTO	PREZZO EMISSIONE	PREZZO AGG.	PREZZO ESCL.	PREZZO NETTISTI	DIETIMI GG.	PRIMA CEDOLA	SPREAD	RENDIM. LORDO	PROVVIG. COLLOC.	COVER RATIO
01-11-04/01-11-11		IT0003746366	mln. €	mln. €	mln. €	mln. €	%	%	%	%	%	%	%	%	%	%	%
regolati 01-11-04	28-ott-04	1°	3.500,0	6.148,0	3.500,0	3.544	25,429	101,25	101,25	99,280	101,250	0	1,20	0,15	2,22	0,30	1,76
quota specialisti	29-ott-04	2°	875,0	0	0												
regolati 03-01-05	30-dic-04	3°	2.500,0	4.746,0	2.500,0	2.531	13,014	"	101,25	99,292	101,250	63	"	"	2,21	"	1,90
quota specialisti	30-dic-04	4°	250,0	0	0												
regolati 01-02-05	28-gen-05	5°	2.500,0	5.324,0	2.500,0	2.532	66,763	"	101,26	99,285	101,260	92	"	"	2,21	"	2,13
quota specialisti	31-gen-05	6°	250,0	0	0												
regolati 01-03-05	25-feb-05	7°	2.500,0	5.107,0	2.500,0	2.531	58,883	"	101,23	99,248	101,230	120	"	"	2,21	"	2,04
quota specialisti	28-feb-05	8°	250,0	0	0												
regolati 01-04-05	30-mar-05	9°	3.000,0	6.081,0	3.000,0	3.036	99,311	"	101,21	99,224	101,210	151	"	"	2,21	"	2,03
quota specialisti	31-mar-05	10°	300,0	0	0												
regolati 02-05-05	28-apr-05	11°	2.500,0	6.505,0	2.500,0	2.531	37,414	"	101,23	99,251	101,230	1	"	"	2,21	"	2,60
quota specialisti	29-apr-05	12°	250,0	0	0												

Totale mln. Euro	18.675,0	33.911,0	16.500,0	16.704,3
Totale specialisti	2.175,0	0	0	-
Totale 2005	14.300,0	27.763,0	13.000,0	13.160,6

EMISSIONE / SCADENZA	DATA ASTA	CODICE UIC TRANCHES	OFFERTI	RICHIESTI	ASSEGNATI MERCATO	INCASSO	RIPARTO	PREZZO EMISSIONE	PREZZO AGG.	PREZZO ESCL.	PREZZO NETTISTI	DIETIMI GG.	PRIMA CEDOLA	SPREAD	RENDIM. LORDO	PROVVIG. COLLOC.	COVER RATIO
01-03-05/01-03-12		IT0003858856	mln. €	mln. €	mln. €	mln. €	%	%	%	%	%	%	%	%	%	%	%
regolati 01-06-05	30-mag-05	1°	4.000,0	5.686,0	4.000,0	4.046,4	51,963	101,16	101,16	99,197	101,160	92	1,20	0,15	2,13	0,30	1,42
quota specialisti	31-mag-05	2°	1.000,0	0	0												
regolati 01-07-05	28-giu-05	3°	2.000,0	4.068,0	2.000,0	2.022,2	73,473	"	101,11	99,131	101,110	122	"	"	2,13	"	2,03
quota specialisti	30-giu-05	4°	200,0	0	0												
regolati 01-08-05	28-lug-05	5°	1.500,0	3.150,0	1.500,0	1.516,1	92,899	"	101,07	99,086	101,070	153	"	"	2,14	"	2,10
quota specialisti	29-lug-05	6°	150,0	0	0												
regolati 01-09-05	30-ago-05	7°	2.000,0	4.423,0	2.000,0	2.021,6	81,637	"	101,08	99,096	101,080	0	"	"	2,23	"	2,21
quota specialisti	01-set-05	8°	200,0	0	0												
regolati 03-10-05	29-set-05	9°	2.000,0	4.271,0	2.000,0	2.021,6	41,241	"	101,08	99,104	101,080	32	"	"	2,23	"	2,14
quota specialisti	30-set-05	10°	200,0	0	0												
regolati 01-11-05	28-ott-05	11°	1.500,0	2.545,0	1.500,0	1.514,7	94,233	"	100,98	98,998	100,980	61	"	"	2,34	"	1,70
quota specialisti	29-ott-05	12°	150,0	0	0												

Totale mln. Euro	14.900,0	24.143,0	13.000,0	13.142,6
Totale specialisti	1.900,0	0	0	-



Risultato concambio telematico regolato il 20 maggio 2005

Titolo **offerto** in concambio

Titolo **ritirato** in concambio

Codice ISIN	Descrizione titolo	Prezzo medio ponderato	Capitale Nom. Assegnato	Capitale in circolazione <u>dopo</u> il concambio		Codice ISIN	Descrizione titolo	Prezzo di riacquisto	Capitale Nom. Ritirato	Capitale in circolazione <u>dopo</u> il concambio
IT0003493258	BTP 4,25% 01.02.03/01.02.19	105,663	241.500.000	20.091.000.000		IT0001321774	CCT 01.03.99/01.03.06	100,288	254.435.000	13.069.254.000
		105,665	460.000.000			IT0003088959	BTP 4,75% 15.03.01/15.03.06	102,147	475.829.000	13.536.671.000
		105,668	347.500.000			IT0003477111	BTP 2,75% 15.05.03/15.05.06	100,628	364.898.000	12.461.688.000
		105,667	225.000.000			IT0003522254	BTP 2,75% 01.09.03/01.09.06	100,760	235.951.000	15.022.250.000
		Totale assegnato				1.274.000.000			Totale ritirato	

EMISSIONI STRAORDINARIE

Emiss./Scad.	Data	Tranches	Importo	Prezzo	spread
	Regolam.		<i>mln. Euro</i>	d'emissione	
1-1-98/1-7-05		<i>(1) cct t. variabile</i>			
IT0003057764	<i>21-dic-00</i>	<i>1°</i>	<i>73,62</i>	<i>100</i>	<i>0,15%</i>
	<i>01-mar-01</i>	<i>2°</i>	<i>345,492</i>	<i>"</i>	<i>"</i>
	<i>06-ago-01</i>	<i>3°</i>	<i>11,199</i>	<i>"</i>	<i>"</i>
	<i>06-mag-02</i>	<i>4°</i>	<i>1,489</i>	<i>"</i>	<i>"</i>
	<i>01-ago-03</i>	<i>5°</i>	<i>1,398</i>	<i>"</i>	<i>"</i>
	<i>05-mar-04</i>	<i>6°</i>	<i>2,059</i>	<i>"</i>	<i>"</i>
	24-feb-05	<i>7°</i>	6,716	<i>"</i>	<i>"</i>

Totale	€ 441,977
Totale 2005	€ 6,716

(1) Emissione di certificati di credito del Tesoro a tasso variabile, da assegnare ai consorzi agrari, ai sensi dell'art. 8 della legge 28 ottobre 1999, n° 410.

CREDITI D'IMPOSTA

Data	Data	Riferimento	Importo	Prezzo	Prima	Numero	Spread
Emiss./Scad.	Regolam.	Tranches	<i>mln. Euro</i>		cedola	cedole	
1-1-02/1-7-09		<i>CCT tasso variabile</i>					
IT0003399059	12-feb-03	1°	320,630	100	1,70	2	0,15
	24-lug-03	2°	3,179	"	"	"	"
	24-lug-03	3°	8,494	"	"	"	"
	24-lug-03	4°	43,839	"	"	"	"
	01-ott-03	5°	0,027	"	"	"	"
	01-ott-03	6°	2,565	"	"	"	"
	15-apr-04	7°	0,023	"	"	"	"
	31-mar-05	8°	3,974	"	"	"	"

Totale	382,731
<i>Totale 2005</i>	<i>3,974</i>

Commercial Papers

Valuta	Data di regolamento	Data di scadenza	Nominale emesso	Importo a scadenza in Euro
USD	07-gen-05	09-mag-05	50	37.701.136
USD	07-gen-05	09-mag-05	75	56.585.581
USD	07-gen-05	07-apr-05	75	56.628.990
USD	12-gen-05	31-mar-05	100	76.296.215
USD	31-gen-05	31-mag-05	60	45.826.189
USD	31-mar-05	30-giu-05	100	77.240.058
USD	08-apr-05	16-giu-05	135	104.923.639
USD	11-apr-05	30-giu-05	75	57.869.031
USD	21-apr-05	21-lug-05	50	38.381.233
USD	26-apr-05	26-lug-05	26	19.849.828
USD	26-apr-05	26-ott-05	200	152.074.486
USD	03-mag-05	05-lug-05	25	19.249.575
USD	15-set-05	10-nov-05	100	81.244.668
USD	30-set-05	29-dic-05	25	20.706.540
USD	18-ott-05	19-dic-05	25	20.761.757
USD	18-ott-05	19-dic-05	50	41.530.481
Totale USD			1.171	906.869.407
€uro	04-mag-05	10-giu-05	25	25.000.000
Totale €uro			25	25.000.000
Totale rimborsato in €uro			931.869.407	

EMISSIONI OBBLIGAZIONARIE SUL MERCATO ESTERO

Valuta	Tipo titolo	Data di emissione	Data di scadenza	Cedola	Importo nominale in valuta	Importo nominale all'emissione in €uro
CHF	Emtn	02/02/2005	02/03/2015	2,500%	1.250.000.000	807.858.851
CHF	Emtn	24/03/2005	02/03/2015	2,500%	750.000.000	483.154.030
EUR	Emtn <i>riapertura</i>	31/05/2005	31/05/2035	variabile CMS	300.000.000	300.000.000
EUR	Schuldschein	02/06/2005	02/06/2029	variabile CMS	720.000.000	720.000.000
EUR	Schuldschein	02/06/2005	02/06/2030	variabile CMS	395.000.000	395.000.000
EUR	Emtn <i>riapertura</i>	08/06/2005	08/06/2020	variabile CMS	200.000.000	200.000.000
EUR	Emtn	15/06/2005	15/06/2020	variabile CMS	2.000.000.000	2.000.000.000
EUR	Emtn <i>riapertura</i>	28/06/2005	28/06/2021	variabile CMS	300.000.000	300.000.000
EUR	Emtn <i>riapertura</i>	09/08/2005	15/06/2020	variabile CMS	500.000.000	500.000.000
EUR	Emtn <i>riapertura</i>	09/11/2005	09/11/2025	variabile CMS	200.000.000	200.000.000
USD	Global	21/01/2005	21/01/2015	4,500%	2.000.000.000	1.528.701.368
USD	Global	21/01/2005	21/01/2015	4,500%	2.000.000.000	1.528.701.368
USD	Global	09/05/2005	16/06/2008	4,000%	3.000.000.000	2.315.886.985

Totale 2005

11.279.302.601