



Centrale Rischi

Metal distribuzione Srl

Periodo: marzo 2016-febbraio 2019

INSERISCI QUI IL TUO LOGO

Sommario

Dati Anagrafici Azienda	1
Analisi della Centrale Rischi	2
Ultimo mese	2
Prospetto analitico febbraio 2019	2
Crediti per cassa febbraio 2019	3
Rischi autoliquidanti febbraio 2019.....	4
Rischi a revoca febbraio 2019	4
Rischi a scadenza febbraio 2019	5
Riepilogo febbraio 2019.....	5
Sconfinamenti da meno di 90 giorni (febbraio 2019).....	8
Sconfinamenti da più di 90 giorni e meno di 180 (febbraio 2019)	8
Ultimi 6 mesi	8
Sconfinamenti da più di 180 giorni (febbraio 2019)	8
Riepilogo Rischi autoliquidanti ultimi 6 mesi (settembre 2018-febbraio 2019).....	9
Riepilogo Rischi a revoca ultimi 6 mesi (settembre 2018-febbraio 2019).....	12
Riepilogo Rischi a scadenza ultimi 6 mesi (settembre 2018-febbraio 2019).....	15
Tutto il periodo	18
Riepilogo Rischi autoliquidanti intero periodo (marzo 2016-febbraio 2019).....	18
Riepilogo Rischi a revoca intero periodo (marzo 2016-febbraio 2019).....	22
Riepilogo Rischi a scadenza intero periodo (marzo 2016-febbraio 2019).....	26
Quadro riassuntivo	30

Dati Anagrafici Azienda

Metal distribuzione Srl

Dati anagrafici	
Sede in	Via Francia 25, Mantova MN
Codice Fiscale	01678400027
Numero Rea	MN-167044
P.I.	01678400027
Capitale Sociale Euro	50.000
Forma giuridica	Società a Responsabilità Limitata Srl
Settore di attività prevalente (ATECO)	46.90.00
Società in liquidazione	No
Società con socio unico	No
Società sottoposta ad altrui attività di direzione e coordinamento	No
Appartenenza a un gruppo	No

Analisi della Centrale Rischi

Ultimo mese

Prospetto analitico febbraio 2019

Intermediario	Categoria	Accordato (€)	Utilizzato (€)	Sofferenze (€)
BANCA SELLA S.P.A.	Rischi autoliquidanti	200.000	29.747	-
BANCA SELLA S.P.A.	Rischi a revoca	41.174	1.174	-
BANCA SELLA S.P.A.	Rischi a scadenza	127.582	127.582	-
BANCA SELLA S.P.A.	Sofferenze	-	-	0
DE LAGE LANDEN INTERNATIONAL B.V. (DLL)	Rischi autoliquidanti	0	0	-
DE LAGE LANDEN INTERNATIONAL B.V. (DLL)	Rischi a revoca	0	0	-
DE LAGE LANDEN INTERNATIONAL B.V. (DLL)	Rischi a scadenza	83.000	83.000	-
DE LAGE LANDEN INTERNATIONAL B.V. (DLL)	Sofferenze	-	-	0
INTESA SANPAOLO SPA	Rischi autoliquidanti	200.000	84.401	-
INTESA SANPAOLO SPA	Rischi a revoca	40.000	33.942	-
INTESA SANPAOLO SPA	Rischi a scadenza	22.405	22.405	-
INTESA SANPAOLO SPA	Sofferenze	-	-	0
MEDIOCREDITO ITALIANO SPA	Rischi autoliquidanti	0	0	-
MEDIOCREDITO ITALIANO SPA	Rischi a revoca	0	0	-
MEDIOCREDITO ITALIANO SPA	Rischi a scadenza	98.520	98.520	-
MEDIOCREDITO ITALIANO SPA	Sofferenze	-	-	0
SELLA LEASING S.P.A.	Rischi autoliquidanti	0	0	-

SELLA LEASING S.P.A.	Rischi a revoca	0	0	-
SELLA LEASING S.P.A.	Rischi a scadenza	134.558	86.468	-
SELLA LEASING S.P.A.	Sofferenze	-	-	0
UNICREDIT SPA	Rischi autoliquidanti	250.000	184.609	-
UNICREDIT SPA	Rischi a revoca	40.000	33.316	-
UNICREDIT SPA	Rischi a scadenza	78.883	78.883	-
UNICREDIT SPA	Sofferenze	-	-	0
SELMABIPIEMME LEASING SPA	Rischi autoliquidanti	0	0	-
SELMABIPIEMME LEASING SPA	Rischi a revoca	0	0	-
SELMABIPIEMME LEASING SPA	Rischi a scadenza	0	0	-
SELMABIPIEMME LEASING SPA	Sofferenze	-	-	0
Totale		1.316.122	864.047	0

Crediti per cassa febbraio 2019

Intermediario	Accordato (€)	Intermediario/Totale	Utilizzato (€)	Intermediario/Totale	% utilizzato	Sofferenze (€)
BANCA SELLA S.P.A.	368.756	28,0%	158.503	18,3%	43,0%	0
DE LAGE LANDEN INTERNATIONAL B.V. (DLL)	83.000	6,3%	83.000	9,6%	100,0%	0
INTESA SANPAOLO SPA	262.405	19,9%	140.748	16,3%	53,6%	0
MEDIOCREDITO ITALIANO SPA	98.520	7,5%	98.520	11,4%	100,0%	0
SELLA LEASING S.P.A.	134.558	10,2%	86.468	10,0%	64,3%	0
UNICREDIT SPA	368.883	28,0%	296.808	34,4%	80,5%	0
SELMABIPIEMME LEASING SPA	0	0,0%	0	0,0%	n.d.	0
Totale Crediti per cassa	1.316.122	100,0%	864.047	100,0%		0

Rischi autoliquidanti febbraio 2019

Intermediario	Accordato (€)	Intermediario/Totale	Utilizzato (€)	Intermediario/Totale	% utilizzato
BANCA SELLA S.P.A.	200.000	30,8%	29.747	10,0%	14,9%
DE LAGE LANDEN INTERNATIONAL B.V. (DLL)	0	0,0%	0	0,0%	n.d.
INTESA SANPAOLO SPA	200.000	30,8%	84.401	28,3%	42,2%
MEDIOCREDITO ITALIANO SPA	0	0,0%	0	0,0%	n.d.
SELLA LEASING S.P.A.	0	0,0%	0	0,0%	n.d.
UNICREDIT SPA	250.000	38,5%	184.609	61,8%	73,8%
SELMABIPIEMME LEASING SPA	0	0,0%	0	0,0%	n.d.

Totale Rischi autoliquidanti

650.000 100,0% 298.757 100,0%

Rischi a revoca febbraio 2019

Intermediario	Accordato (€)	Intermediario/Totale	Utilizzato (€)	Intermediario/Totale	% utilizzato
BANCA SELLA S.P.A.	41.174	34,0%	1.174	1,7%	2,9%
DE LAGE LANDEN INTERNATIONAL B.V. (DLL)	0	0,0%	0	0,0%	n.d.
INTESA SANPAOLO SPA	40.000	33,0%	33.942	49,6%	84,9%
MEDIOCREDITO ITALIANO SPA	0	0,0%	0	0,0%	n.d.
SELLA LEASING S.P.A.	0	0,0%	0	0,0%	n.d.
UNICREDIT SPA	40.000	33,0%	33.316	48,7%	83,3%
SELMABIPIEMME LEASING SPA	0	0,0%	0	0,0%	n.d.

Totale Rischi a revoca

121.174 100,0% 68.432 100,0%

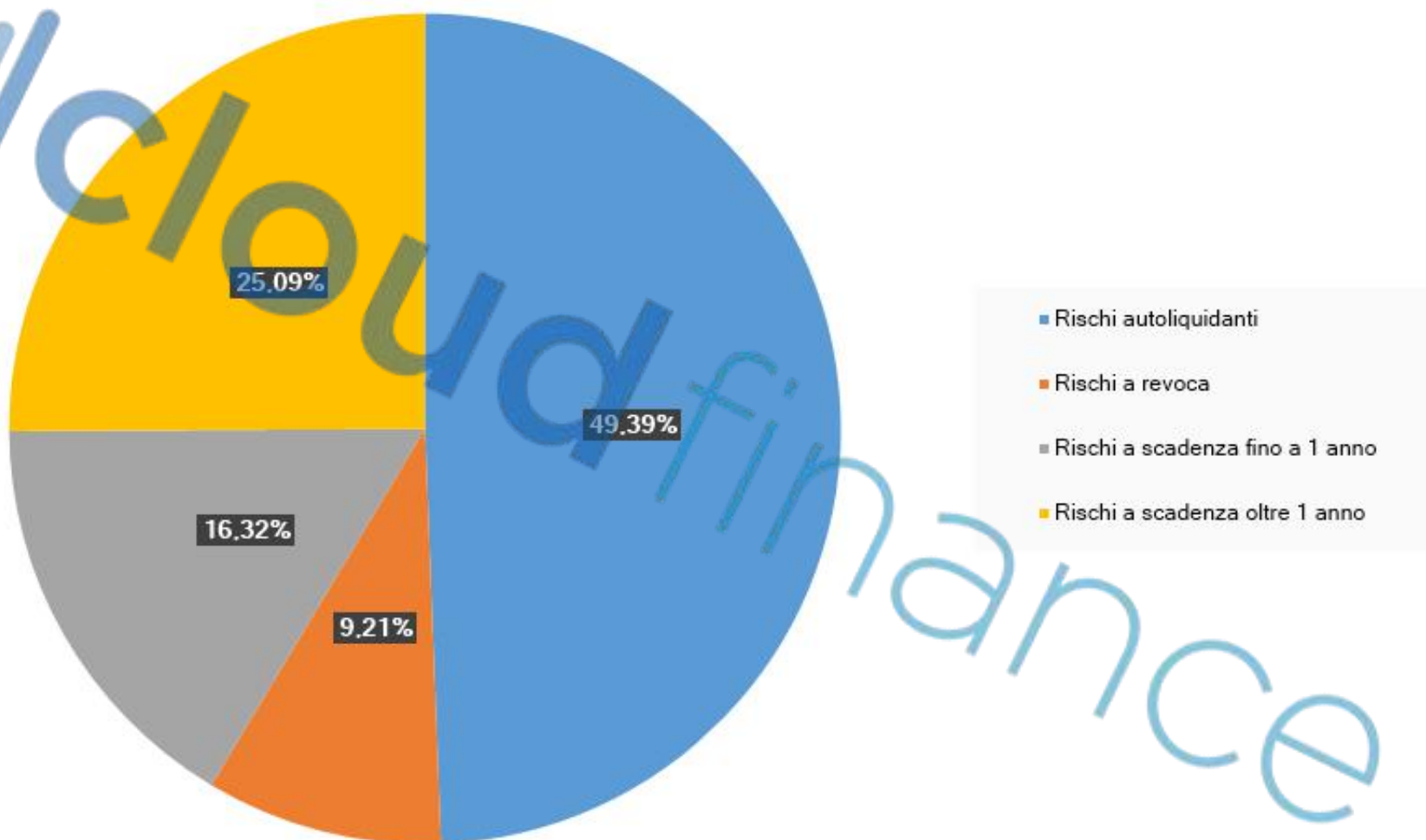
Rischi a scadenza febbraio 2019

Intermediario	Accordato (€)	Intermediario/Totale	Utilizzato (€)	Intermediario/Totale	% utilizzato
BANCA SELLA S.P.A.	127.582	23,4%	127.582	25,7%	100,0%
DE LAGE LANDEN INTERNATIONAL B.V. (DLL)	83.000	15,2%	83.000	16,7%	100,0%
INTESA SANPAOLO SPA	22.405	4,1%	22.405	4,5%	100,0%
MEDIOCREDITO ITALIANO SPA	98.520	18,1%	98.520	19,8%	100,0%
SELLA LEASING S.P.A.	134.558	24,7%	86.468	17,4%	64,3%
UNICREDIT SPA	78.883	14,5%	78.883	15,9%	100,0%
SELMABIPIEMME LEASING SPA	0	0,0%	0	0,0%	n.d.
Totale Rischi a scadenza	544.948	100,0%	496.858	100,0%	

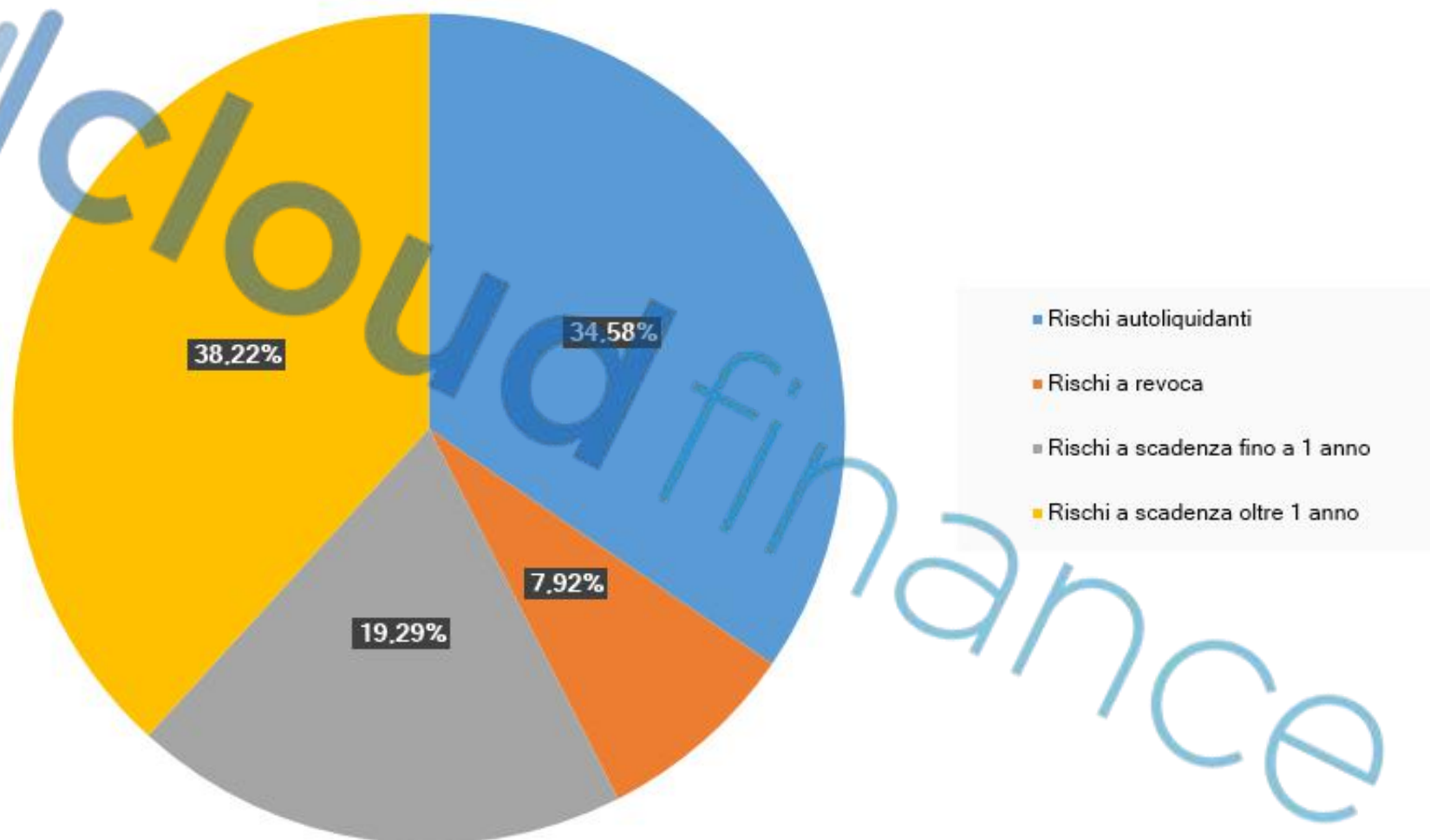
Riepilogo febbraio 2019

Categoria	Accordato (€)	% totale	Utilizzato (€)	% totale
Rischi autoliquidanti	650.000	49,4%	298.757	34,6%
Rischi a revoca	121.174	9,2%	68.432	7,9%
Rischi a scadenza fino a 1 anno	214.732	16,3%	166.642	19,3%
Rischi a scadenza oltre 1 anno	330.216	25,1%	330.216	38,2%
Totale Rischi per cassa	1.316.122	100,0%	864.047	100,0%

Struttura indebitamento - Accordato



Struttura indebitamento - Utilizzato



Sconfinamenti da meno di 90 giorni (febbraio 2019)

Intermediario	Categoria	Accordato (€)	Utilizzato (€)	Importo sconfinamento (€)
-	-	-	-	-
Totale sconfinamenti da meno di 90 gg				0

Sconfinamenti da più di 90 giorni e meno di 180 (febbraio 2019)

Intermediario	Categoria	Accordato (€)	Utilizzato (€)	Importo sconfinamento (€)
-	-	-	-	-
Totale sconfinamenti da più di 90 gg e meno di 180				0

Ultimi 6 mesi

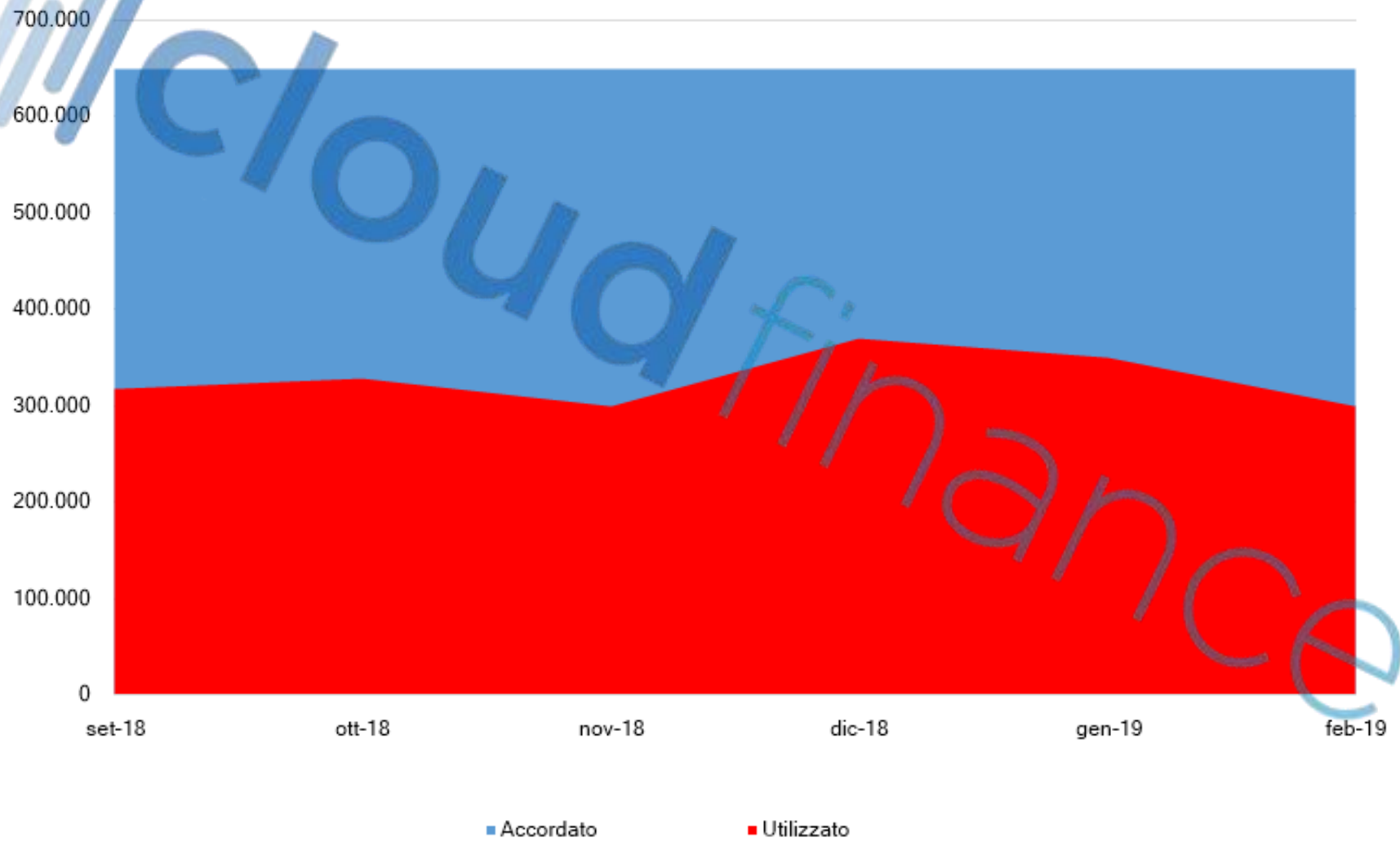
Sconfinamenti da più di 180 giorni (febbraio 2019)

Intermediario	Categoria	Accordato (€)	Utilizzato (€)	Importo sconfinamento (€)
-	-	-	-	-
Totale sconfinamenti da più di 180 gg				0

Riepilogo Rischi autoliquidanti ultimi 6 mesi (settembre 2018-febbraio 2019)

Mese	Accordato (€)	Utilizzato (€)	% utilizzato	N. sconfinamenti
feb-19	650.000	298.757	46,0%	0
gen-19	650.000	349.271	53,7%	0
dic-18	650.000	369.491	56,8%	0
nov-18	650.000	298.695	46,0%	0
ott-18	650.000	329.014	50,6%	0
set-18	650.000	316.651	48,7%	0

Rischi autoliquidanti



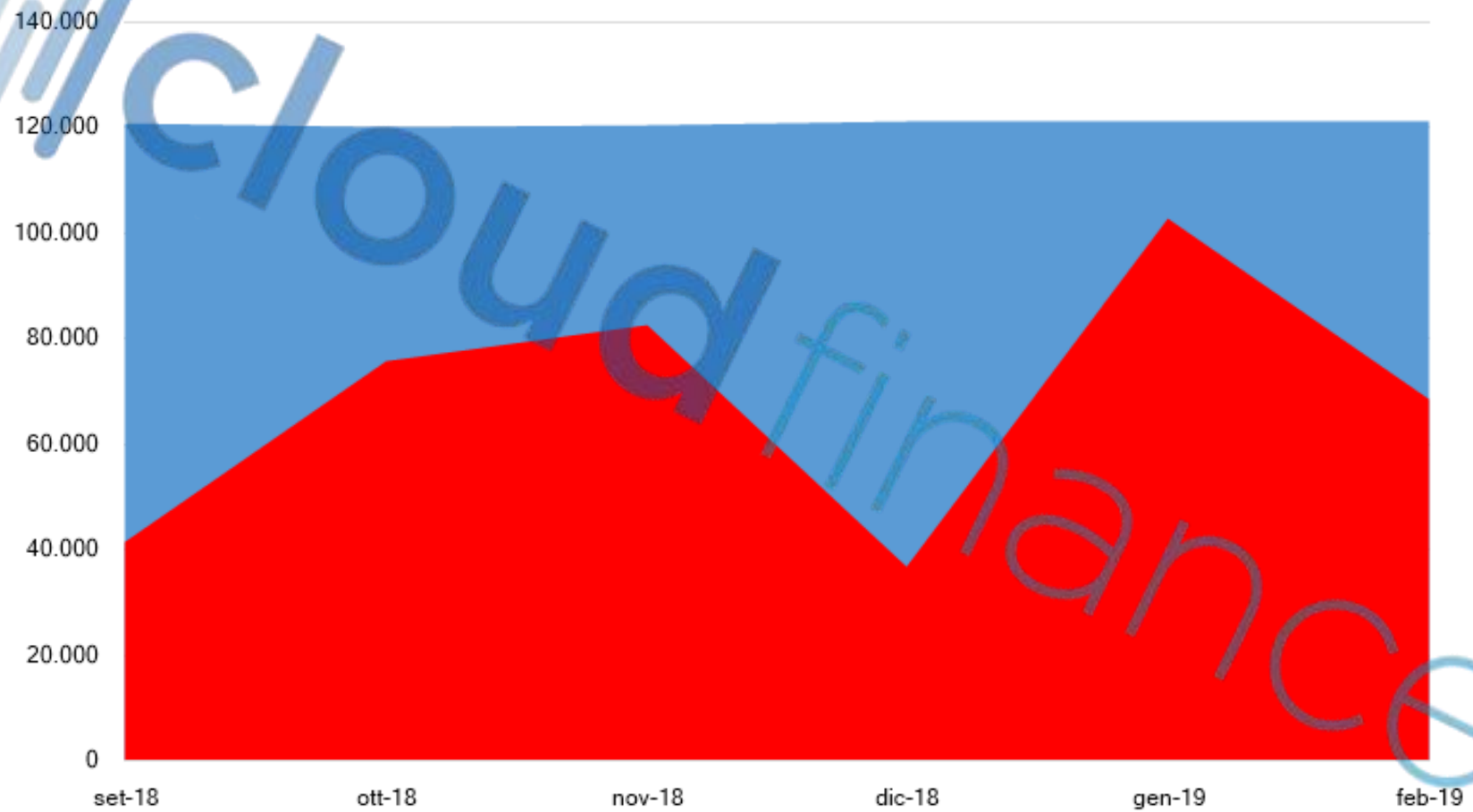
Rischi autoliquidanti - % utilizzo



Riepilogo Rischi a revoca ultimi 6 mesi (settembre 2018-febbraio 2019)

Mese	Accordato (€)	Utilizzato (€)	% utilizzato	N. sconfinamenti
feb-19	121.174	68.432	56,5%	0
gen-19	121.093	102.730	84,8%	0
dic-18	121.079	36.787	30,4%	0
nov-18	120.572	82.778	68,7%	0
ott-18	120.217	75.832	63,1%	0
set-18	120.885	41.357	34,2%	0

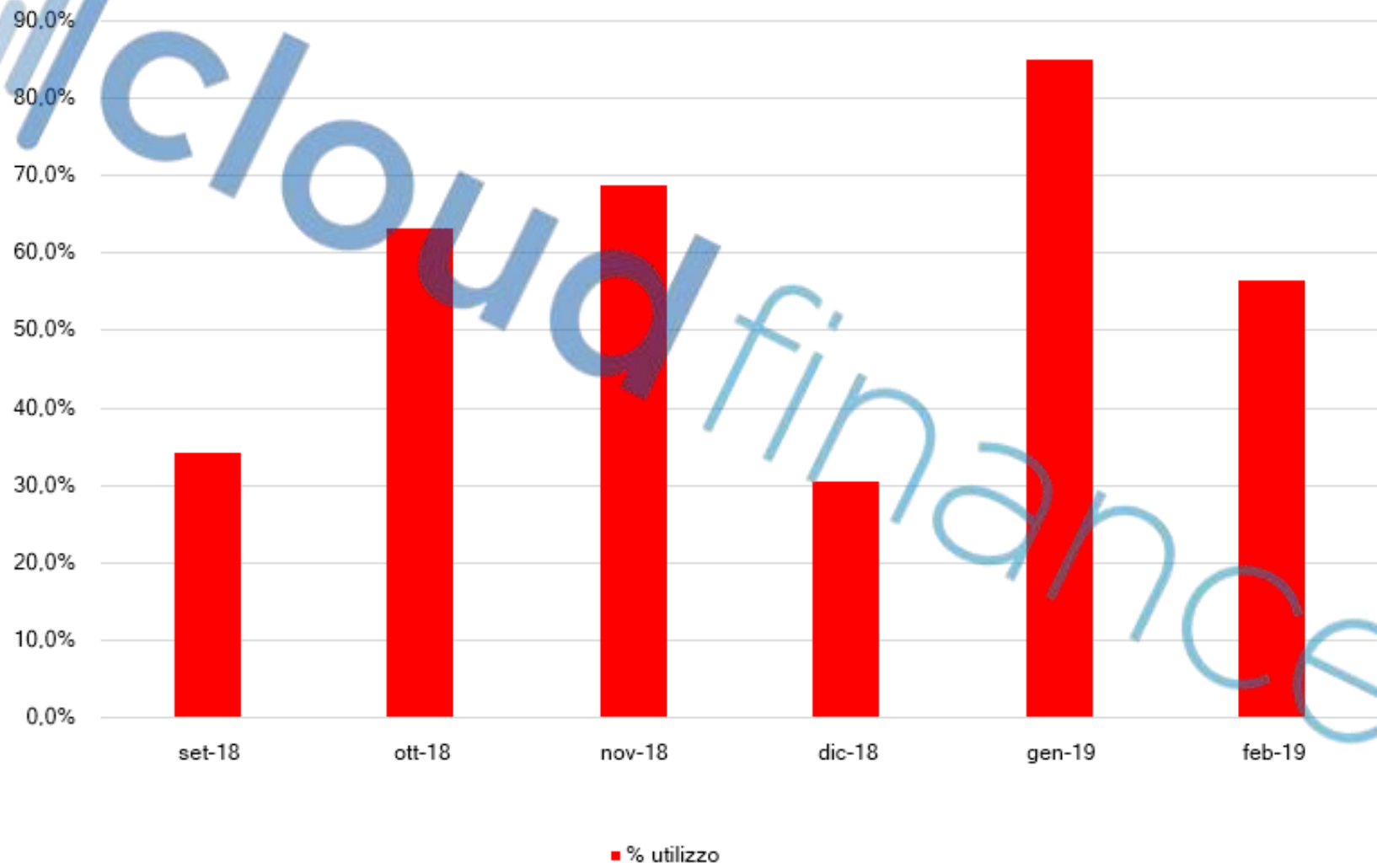
Rischi a revoca



■ Accordato

■ Utilizzato

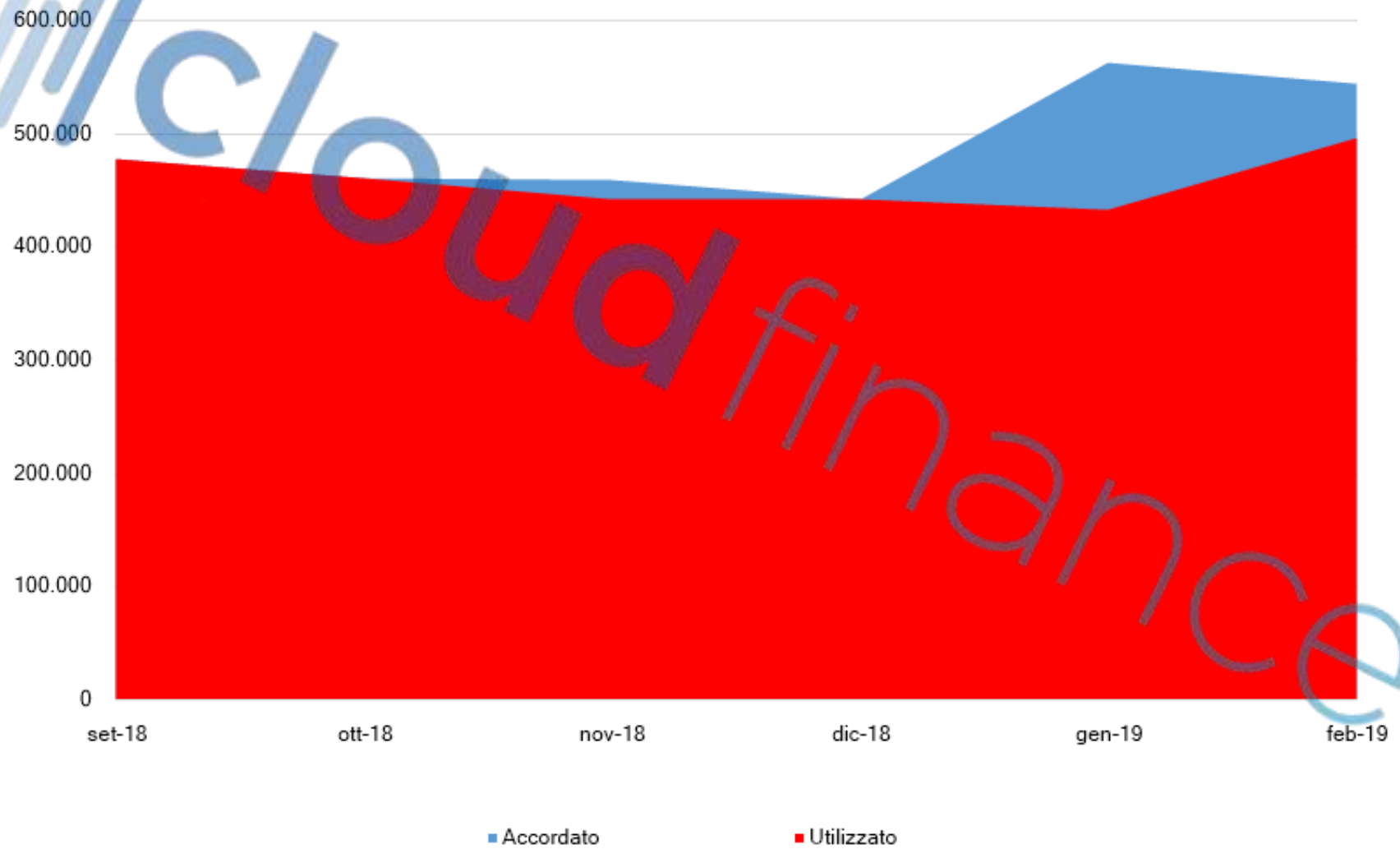
Rischi a revoca - % utilizzo



Riepilogo Rischi a scadenza ultimi 6 mesi (settembre 2018-febbraio 2019)

Mese	Accordato (€)	Utilizzato (€)	% utilizzato	N. sconfinamenti
feb-19	544.948	496.858	91,2%	0
gen-19	562.849	432.849	76,9%	0
dic-18	441.611	441.611	100,0%	0
nov-18	459.898	441.896	96,1%	0
ott-18	460.151	460.150	100,0%	0
set-18	478.364	478.363	100,0%	0

Rischi a scadenza



Rischi a scadenza - % utilizzo



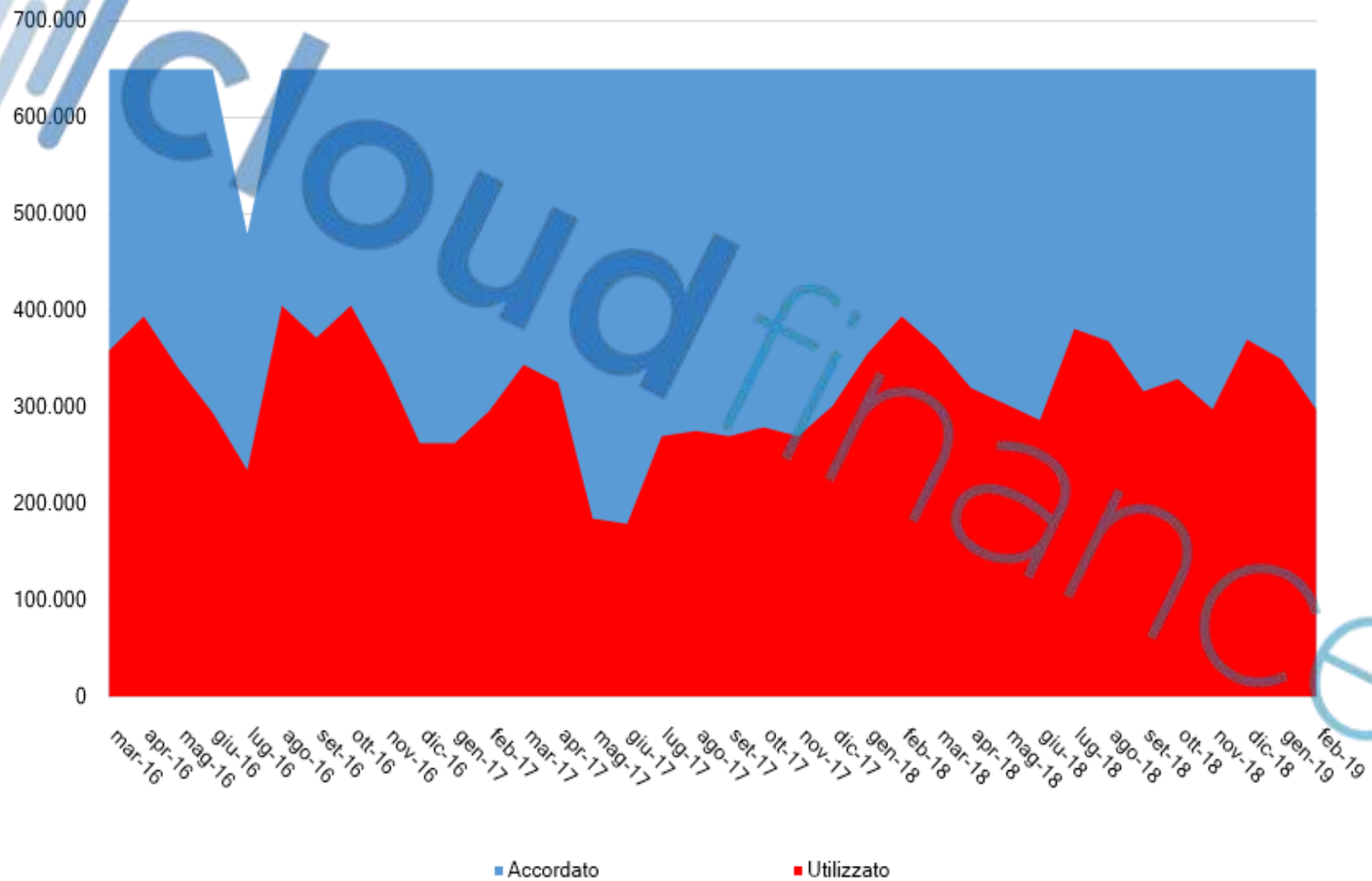
Tutto il periodo

Riepilogo Rischi autoliquidanti intero periodo (marzo 2016-febbraio 2019)

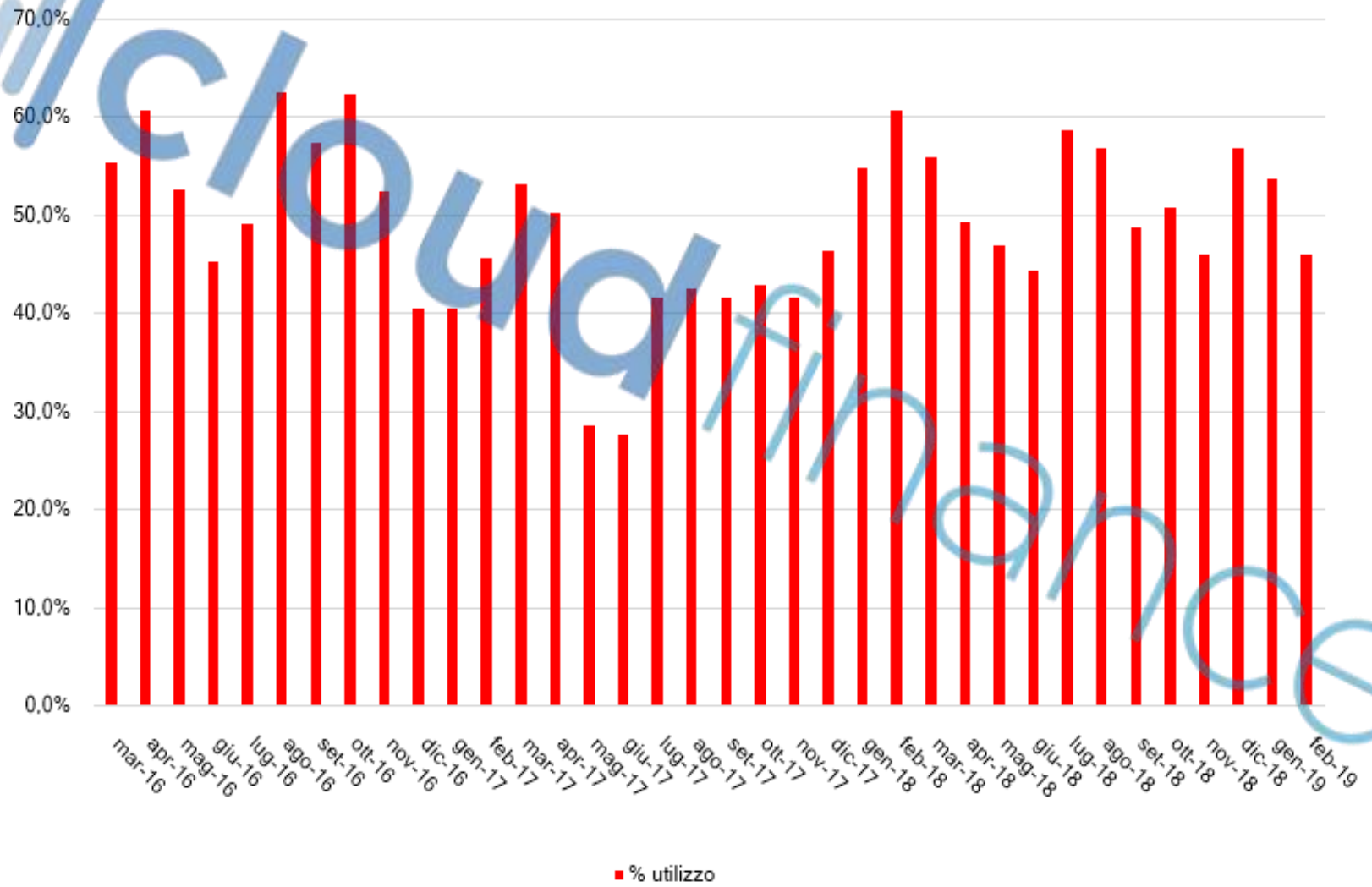
Mese	Accordato (€)	Utilizzato (€)	% utilizzato	N. sconfinamenti
feb-19	650.000	298.757	46,0%	0
gen-19	650.000	349.271	53,7%	0
dic-18	650.000	369.491	56,8%	0
nov-18	650.000	298.695	46,0%	0
ott-18	650.000	329.014	50,6%	0
set-18	650.000	316.651	48,7%	0
ago-18	650.000	369.227	56,8%	0
lug-18	650.000	381.434	58,7%	0
giu-18	650.000	287.813	44,3%	0
mag-18	650.000	304.197	46,8%	0
apr-18	650.000	320.563	49,3%	0
mar-18	650.000	363.600	55,9%	0
feb-18	650.000	394.381	60,7%	0
gen-18	650.000	355.455	54,7%	0
dic-17	650.000	301.028	46,3%	0
nov-17	650.000	269.996	41,5%	0
ott-17	650.000	278.750	42,9%	0
set-17	650.000	269.565	41,5%	0
ago-17	650.000	275.271	42,3%	0

lug-17	650.000	269.600	41,5%	0
giu-17	650.000	179.708	27,6%	0
mag-17	650.000	185.040	28,5%	0
apr-17	650.000	326.389	50,2%	0
mar-17	650.000	345.336	53,1%	0
feb-17	650.000	295.582	45,5%	0
gen-17	650.000	262.376	40,4%	0
dic-16	650.000	262.302	40,4%	0
nov-16	650.000	340.201	52,3%	0
ott-16	650.000	405.148	62,3%	0
set-16	650.000	372.668	57,3%	0
ago-16	650.000	406.015	62,5%	0
lug-16	480.000	235.063	49,0%	0
giu-16	650.000	294.076	45,2%	0
mag-16	650.000	341.029	52,5%	0
apr-16	650.000	394.231	60,7%	0
mar-16	650.000	359.457	55,3%	0

Rischi autoliquidanti



Rischi autoliquidanti - % utilizzo

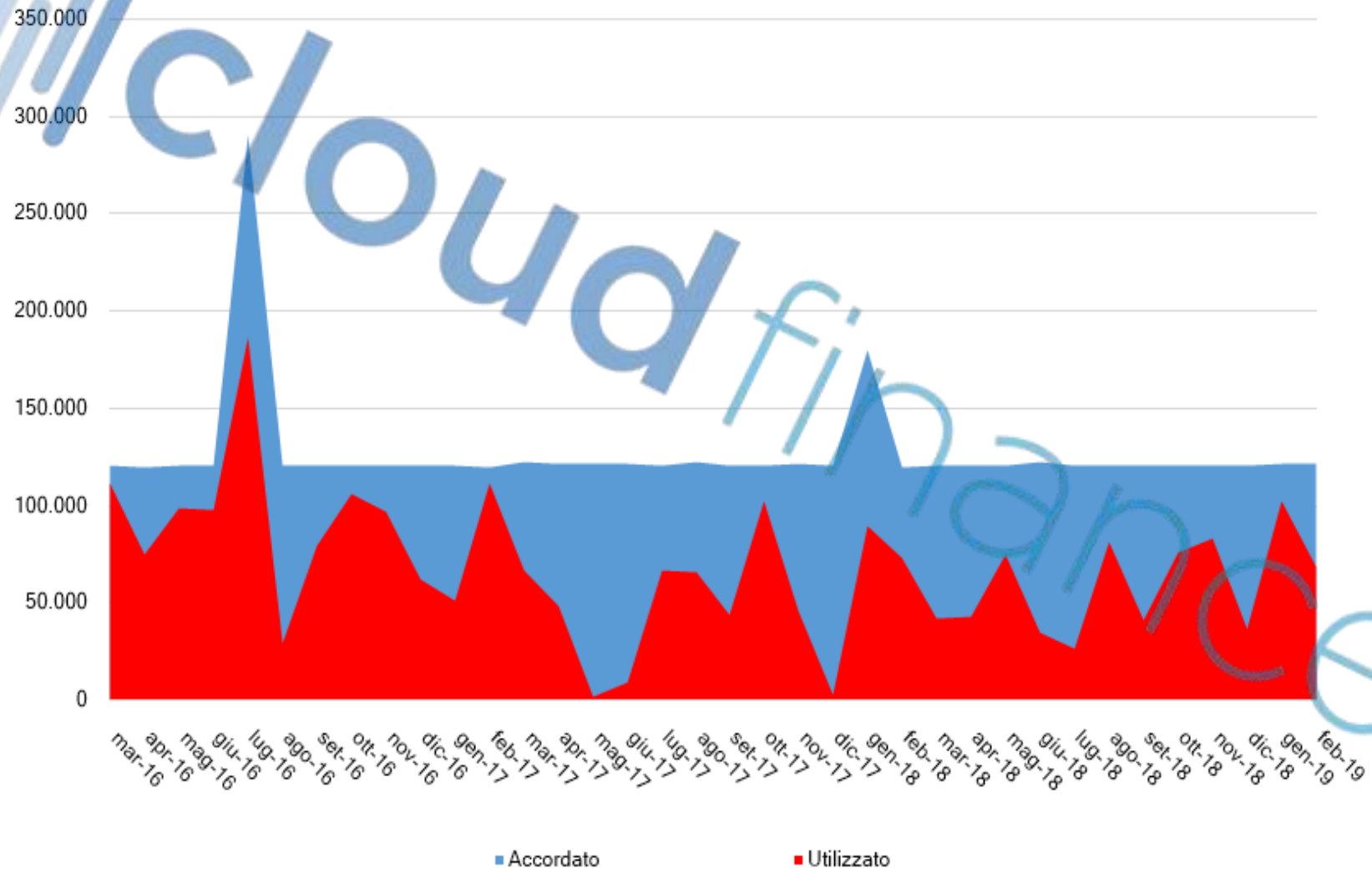


Riepilogo Rischi a revoca intero periodo (marzo 2016-febbraio 2019)

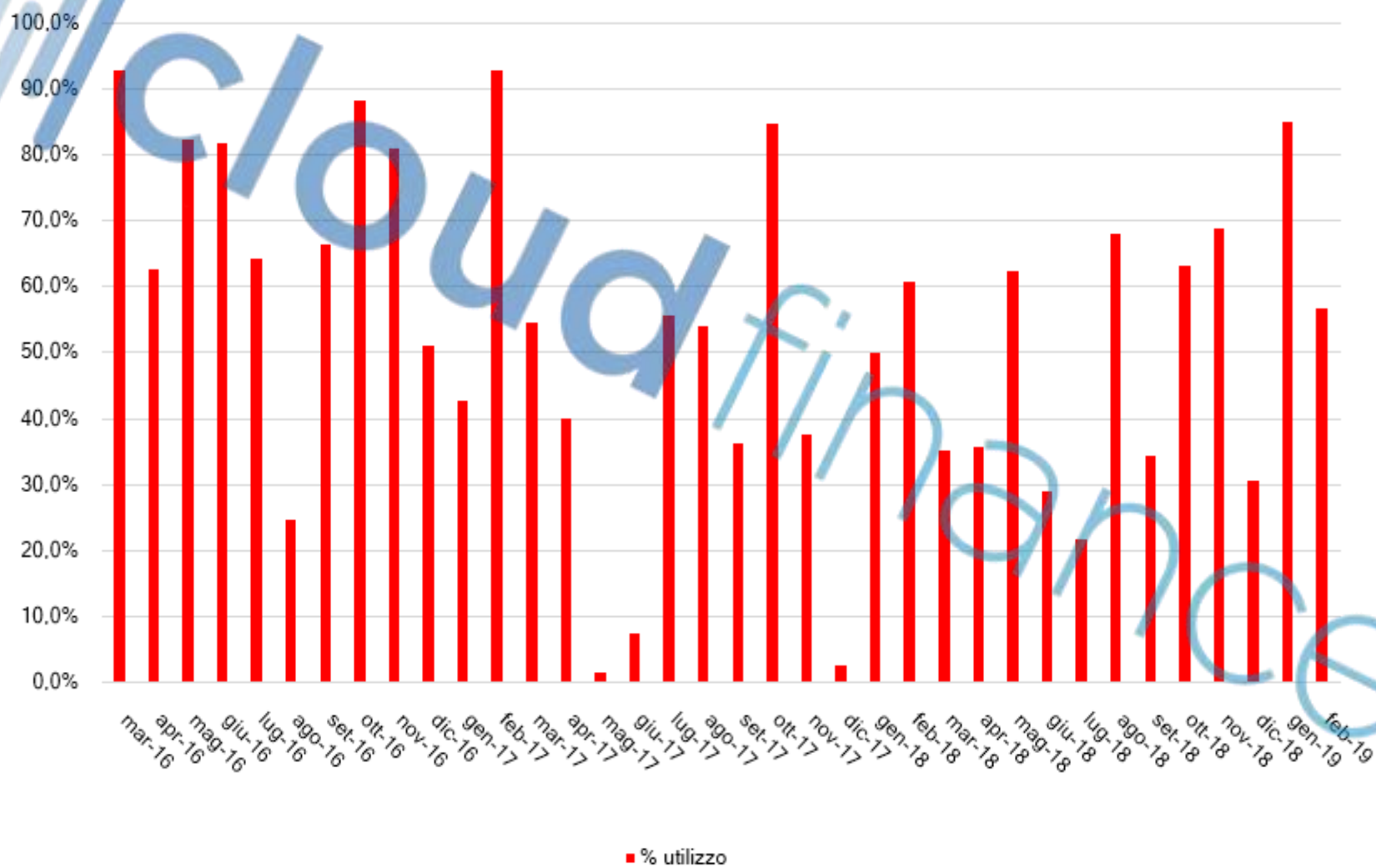
Mese	Accordato (€)	Utilizzato (€)	% utilizzato	N. sconfinamenti
feb-19	121.174	68.432	56,5%	0
gen-19	121.093	102.730	84,8%	0
dic-18	121.079	36.787	30,4%	0
nov-18	120.572	82.778	68,7%	0
ott-18	120.217	75.832	63,1%	0
set-18	120.885	41.357	34,2%	0
ago-18	120.505	81.692	67,8%	0
lug-18	120.452	26.080	21,7%	0
giu-18	122.049	35.074	28,7%	0
mag-18	120.435	74.968	62,2%	0
apr-18	120.170	42.755	35,6%	0
mar-18	120.308	42.156	35,0%	0
feb-18	120.153	72.867	60,6%	0
gen-18	180.214	89.691	49,8%	0
dic-17	120.672	3.078	2,6%	0
nov-17	121.105	45.248	37,4%	0
ott-17	120.407	101.913	84,6%	0
set-17	121.077	43.629	36,0%	0
ago-17	122.264	65.784	53,8%	1
lug-17	120.192	66.616	55,4%	0
giu-17	121.189	8.730	7,2%	0

mag-17	121.747	1.747	1,4%	0
apr-17	121.929	48.775	40,0%	0
mar-17	122.831	66.943	54,5%	0
feb-17	120.167	111.291	92,6%	1
gen-17	120.325	51.124	42,5%	0
dic-16	120.899	61.730	51,1%	0
nov-16	120.310	97.236	80,8%	0
ott-16	120.631	106.251	88,1%	0
set-16	120.418	79.865	66,3%	0
ago-16	120.574	29.428	24,4%	0
lug-16	290.492	185.967	64,0%	0
giu-16	120.232	98.184	81,7%	0
mag-16	120.441	99.042	82,2%	1
apr-16	120.060	75.088	62,5%	0
mar-16	120.285	111.432	92,6%	1

Rischi a revoca



Rischi a revoca - % utilizzo

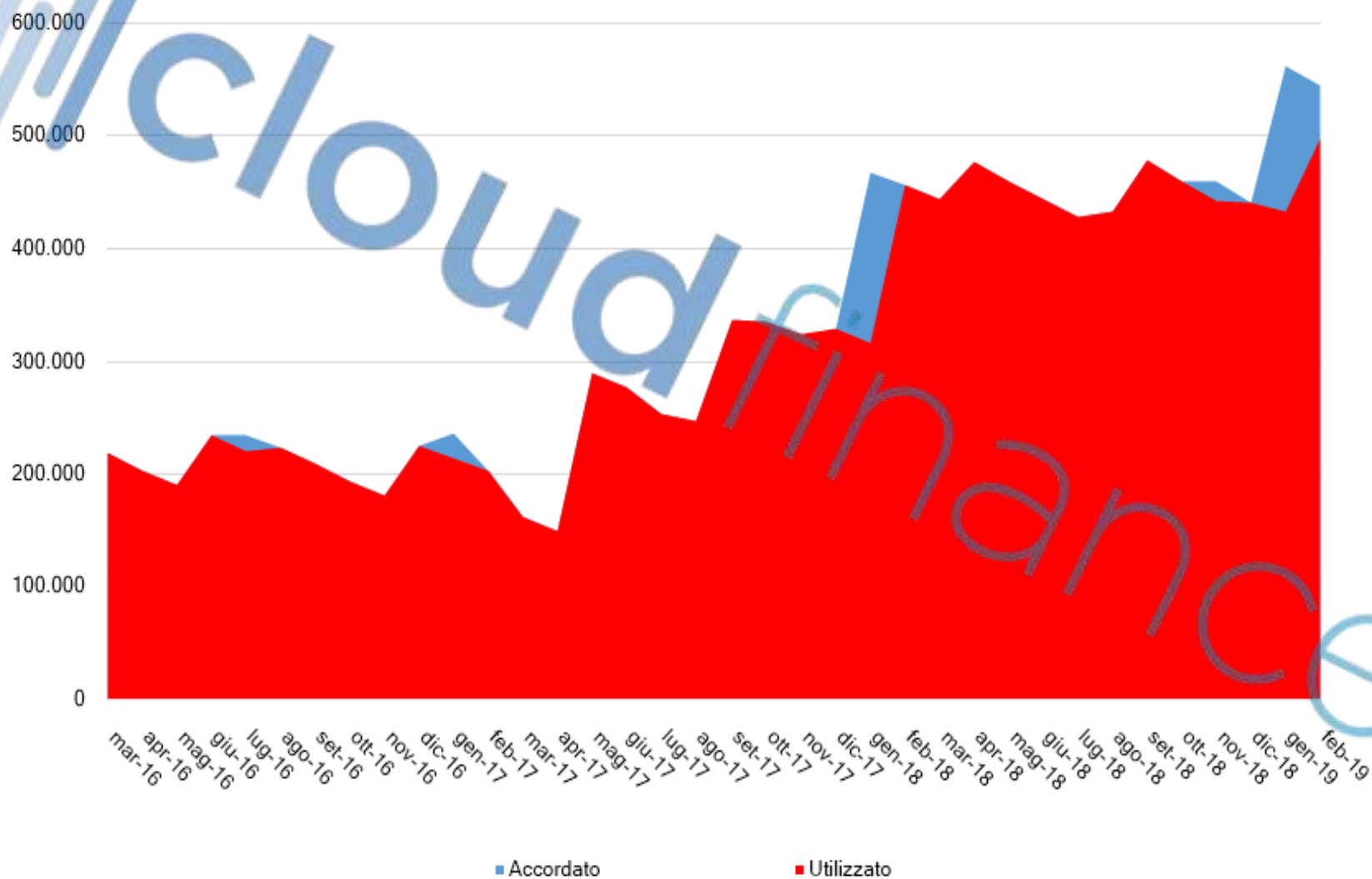


Riepilogo Rischi a scadenza intero periodo (marzo 2016-febbraio 2019)


Mese	Accordato (€)	Utilizzato (€)	% utilizzato	N. sconfinamenti
feb-19	544.948	496.858	91,2%	0
gen-19	562.849	432.849	76,9%	0
dic-18	441.611	441.611	100,0%	0
nov-18	459.898	441.896	96,1%	0
ott-18	460.151	460.150	100,0%	0
set-18	478.364	478.363	100,0%	0
ago-18	433.132	433.132	100,0%	0
lug-18	427.875	427.875	100,0%	0
giu-18	443.713	443.713	100,0%	0
mag-18	460.090	460.089	100,0%	0
apr-18	476.429	476.428	100,0%	0
mar-18	443.810	443.809	100,0%	0
feb-18	456.623	456.623	100,0%	0
gen-18	467.134	317.134	67,9%	0
dic-17	328.464	328.464	100,0%	0
nov-17	323.014	324.008	100,3%	1
ott-17	335.350	335.846	100,1%	1
set-17	336.481	336.481	100,0%	0
ago-17	246.845	246.845	100,0%	0
lug-17	253.186	253.186	100,0%	0
giu-17	277.363	277.363	100,0%	0

mag-17	289.724	289.723	100,0%	0
apr-17	149.653	149.653	100,0%	0
mar-17	162.316	162.316	100,0%	0
feb-17	203.469	203.468	100,0%	0
gen-17	236.240	214.705	90,9%	0
dic-16	225.619	225.619	100,0%	0
nov-16	181.272	181.271	100,0%	0
ott-16	194.257	194.257	100,0%	0
set-16	209.833	209.832	100,0%	0
ago-16	224.036	224.036	100,0%	0
lug-16	234.713	220.713	94,0%	0
giu-16	234.270	234.270	100,0%	0
mag-16	190.653	190.652	100,0%	0
apr-16	203.289	203.289	100,0%	0
mar-16	218.387	218.387	100,0%	0

Rischi a scadenza



Rischi a scadenza - % utilizzo



Quadro riassuntivo

Periodo di riferimento **febbraio 2019**
 Ammontare attuale affidamenti **1.316.122**
 Ammontare attuale utilizzi **864.047**

% utilizzo dei crediti concessi

Rischi autoliquidanti **46,0%**
 Rischi a revoca **56,5%**
 Rischi a scadenza **91,2%**

Analisi delle anomalie

Tensione finanziaria Rischi autoliquidanti
 Tensione finanziaria Rischi a revoca
 Tensione finanziaria Rischi a scadenza

NO
 NO
 NO

Sconfinamenti

Sconfinamenti autoliquidanti
 N. sconfinamenti autoliquidanti
 Sconfinamenti a revoca
 N. sconfinamenti a revoca
 Sconfinamenti a scadenza
 N. sconfinamenti a scadenza

NO
 0
 NO
 0
 NO
 0

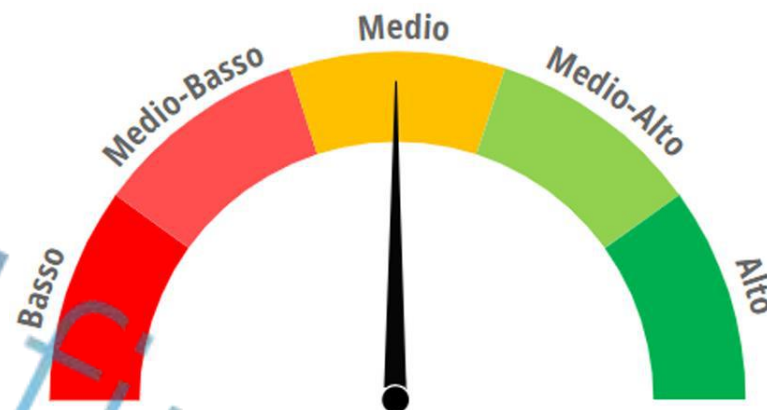
Sconfinamenti < 90 gg
 Sconfinamenti > 90 gg e < 180 gg
 Sconfinamenti > 180 gg

NO
 NO
 NO

Sofferenze

NO

Valutazione ultimi 6 mesi



Valutazione intero periodo



Note

 cloud finance